

A top-down view of a person's hands typing on a silver laptop. The person is wearing a grey long-sleeved shirt and blue jeans. A gold watch is visible on their left wrist. On the white desk, there is a white coffee cup with black coffee. Several financial documents with charts and tables are scattered around the laptop. The background is a mix of white and light blue, with a large blue curved shape on the left side.

# RESULTADO DOS INVESTIMENTOS PRODEMGEPREV

Março 2026

# Cenário Econômico



# Comentário




Março foi um mês de maior incerteza nos mercados internacionais. Isso aconteceu principalmente por causa do agravamento do conflito no Oriente Médio e do forte aumento do preço do petróleo. Esses fatores elevaram o receio de inflação no mundo e diminuíram a expectativa de cortes de juros no curto prazo. Por esse motivo, o banco central dos Estados Unidos e outras autoridades monetárias passaram a adotar uma postura mais cautelosa. Como resultado, as bolsas internacionais caíram, o dólar se fortaleceu e os juros de longo prazo subiram, especialmente nos países desenvolvidos.



No Brasil, o impacto foi menor em comparação ao cenário internacional. O país mostrou certa resiliência, beneficiado pela entrada de recursos de investidores estrangeiros, pela importância das commodities na economia e pelos preços ainda atrativos dos ativos locais. Ainda assim, os juros no mercado interno também subiram de forma relevante, refletindo a pressão adicional sobre a inflação causada pelo aumento dos combustíveis e a necessidade de mais cuidado na condução da política monetária. O início da redução da taxa Selic ocorreu de forma gradual, indicando que os próximos passos dependerão tanto do cenário internacional, quanto do comportamento da inflação no país.

# Rentabilidade

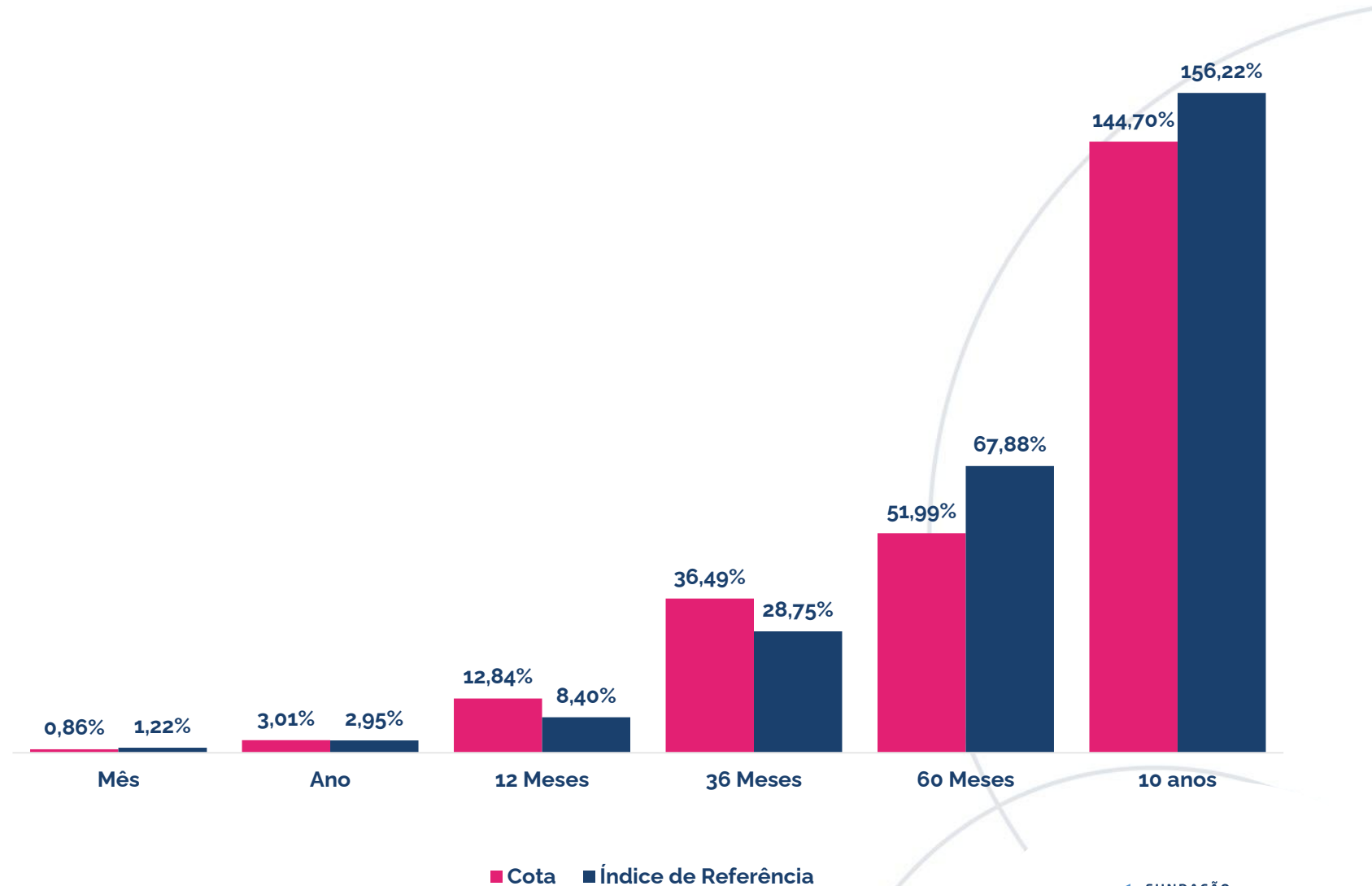


# Resultado do Plano

Neste mês, o índice de referência superou a rentabilidade alcançada pelo plano.

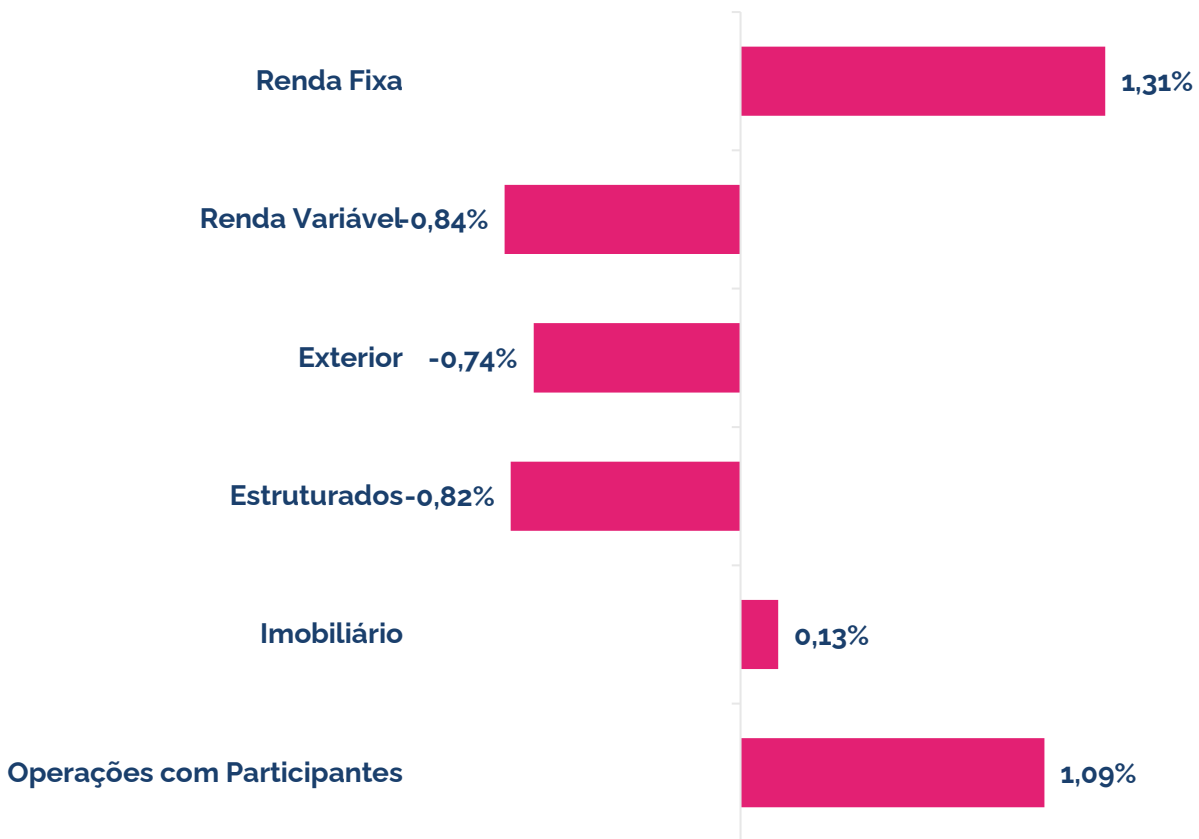
Esse movimento é explicado pela alta da inflação (IPCA) no período, que elevou o índice referência, enquanto a carteira manteve sua resiliência apoiada nos títulos públicos federais.

Veja mais detalhes sobre o resultado por segmento a seguir.

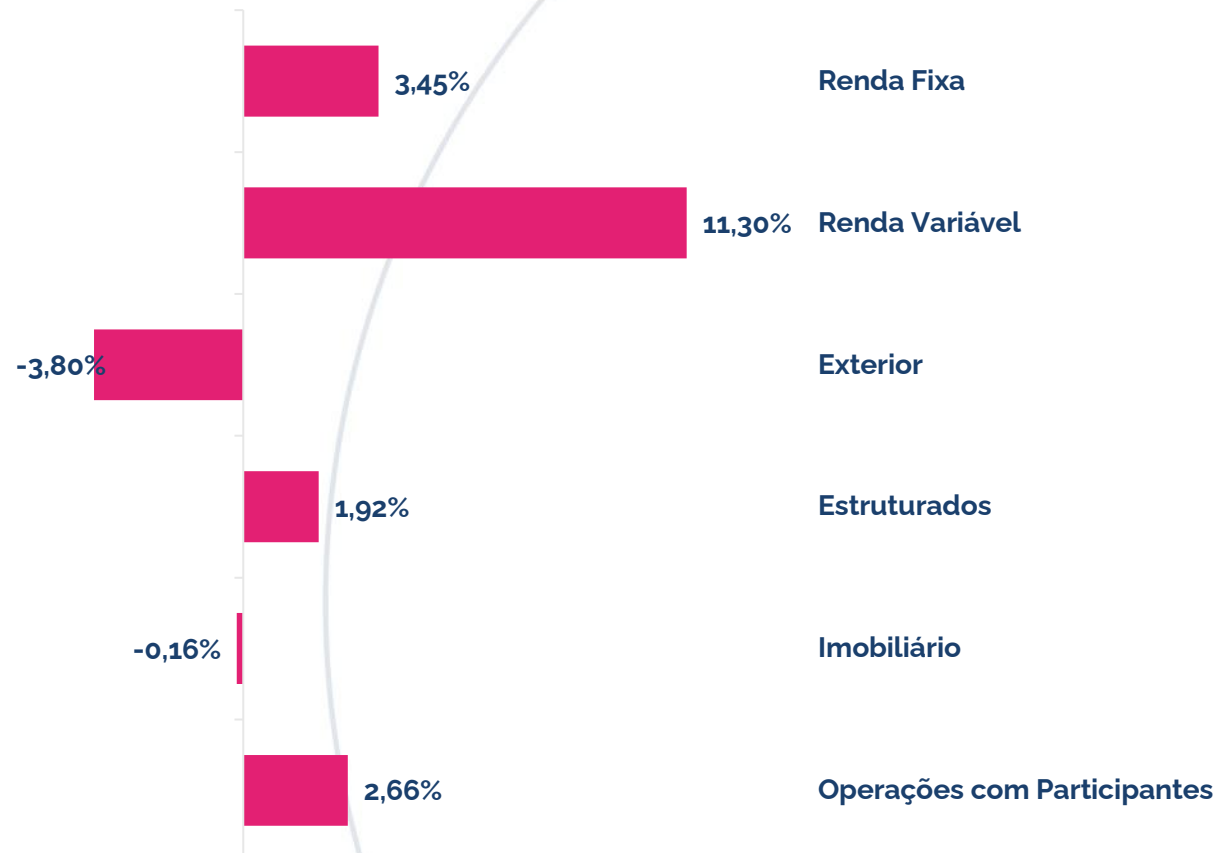


# Rentabilidade Segmentos

## Mês – Março/26

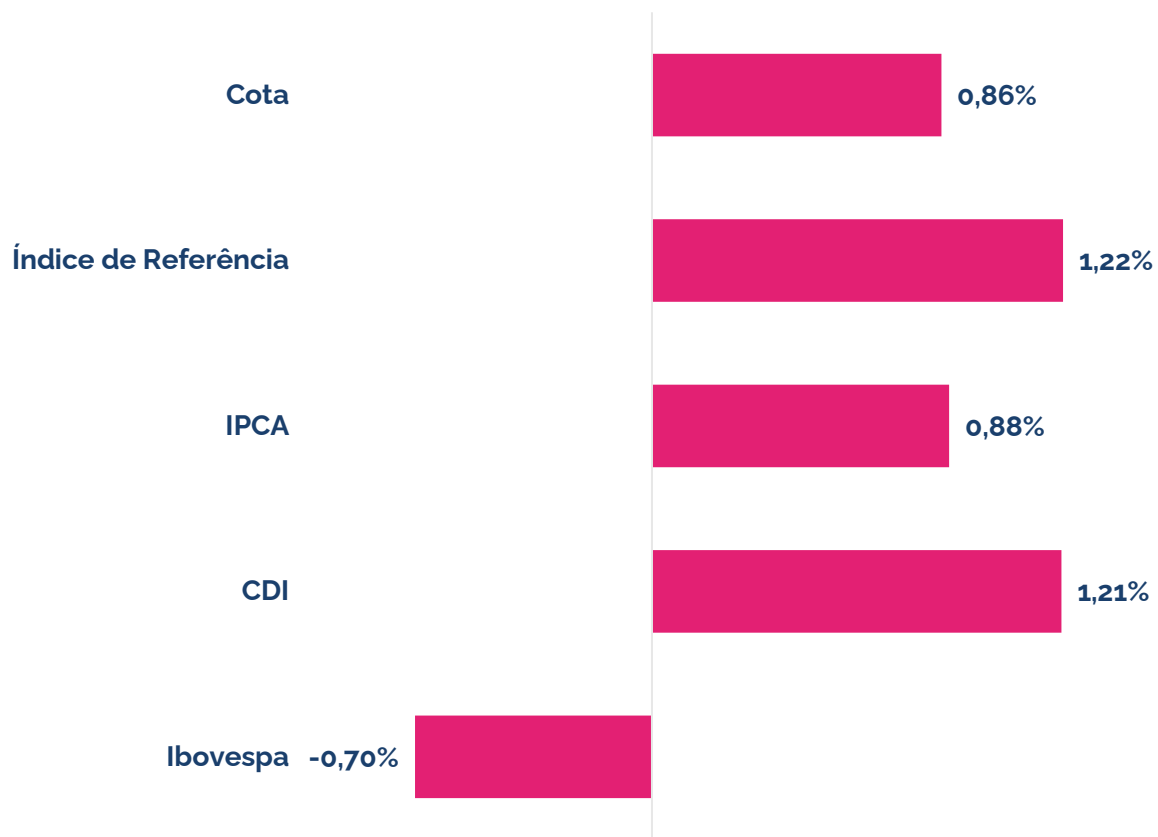


## Ano

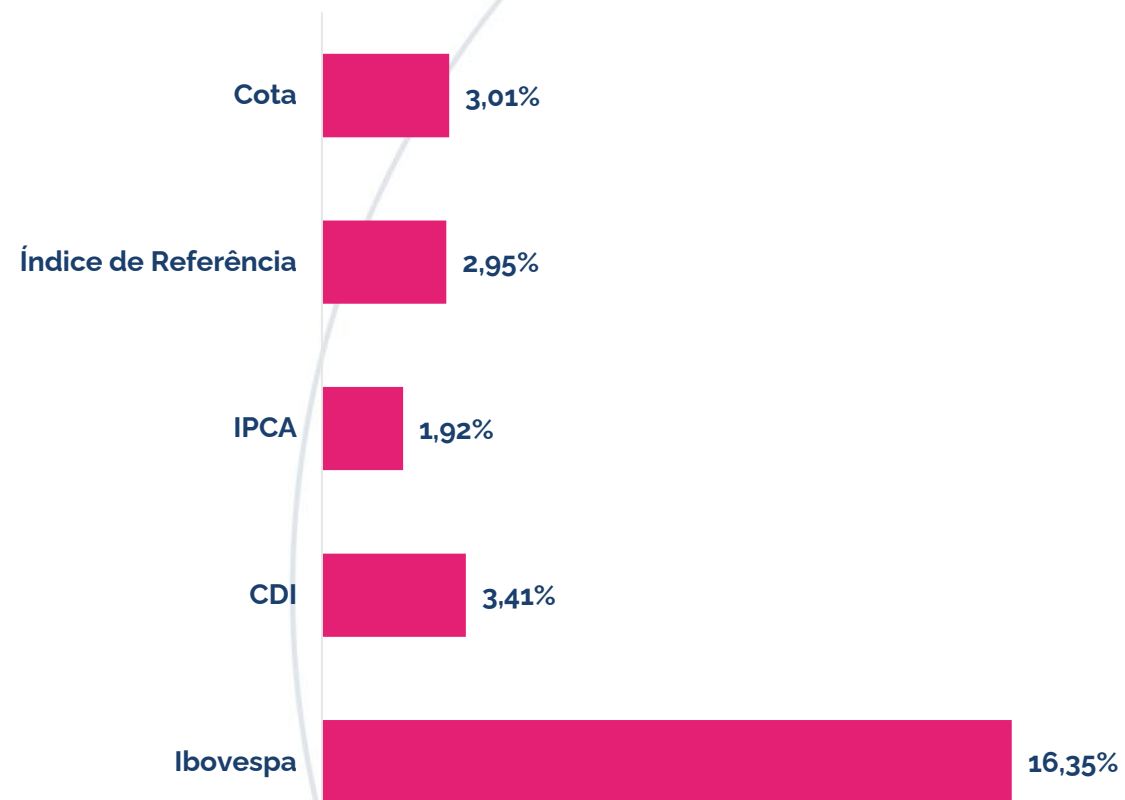


# Rentabilidade Mercado

## Mês – Março/26



## Ano



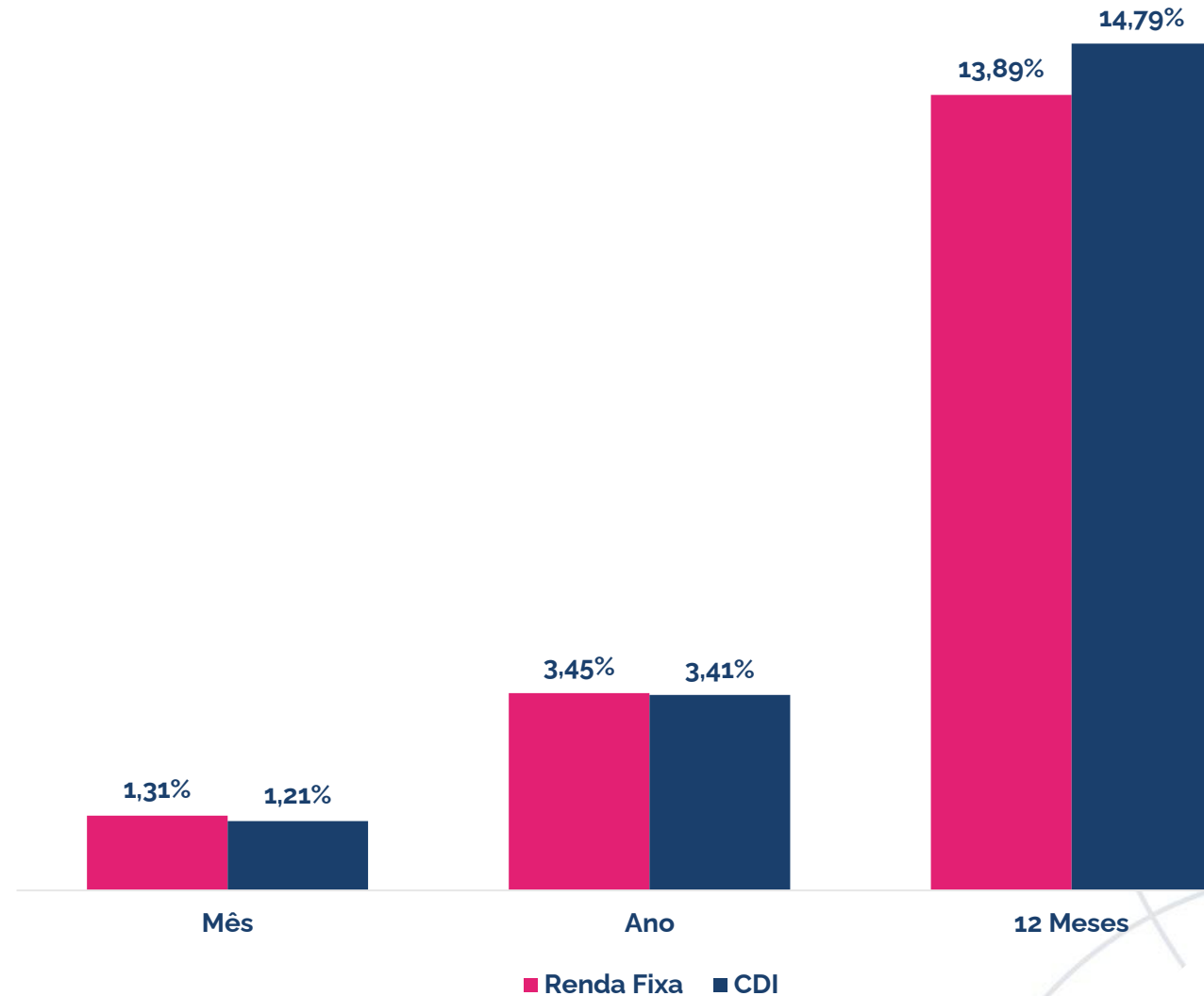
# Comentário por Segmento



# Renda Fixa

O resultado do segmento Renda Fixa reflete a alocação em Caixa, Crédito Financeiro, Crédito IPCA e CDI, e Títulos Públicos Federais.

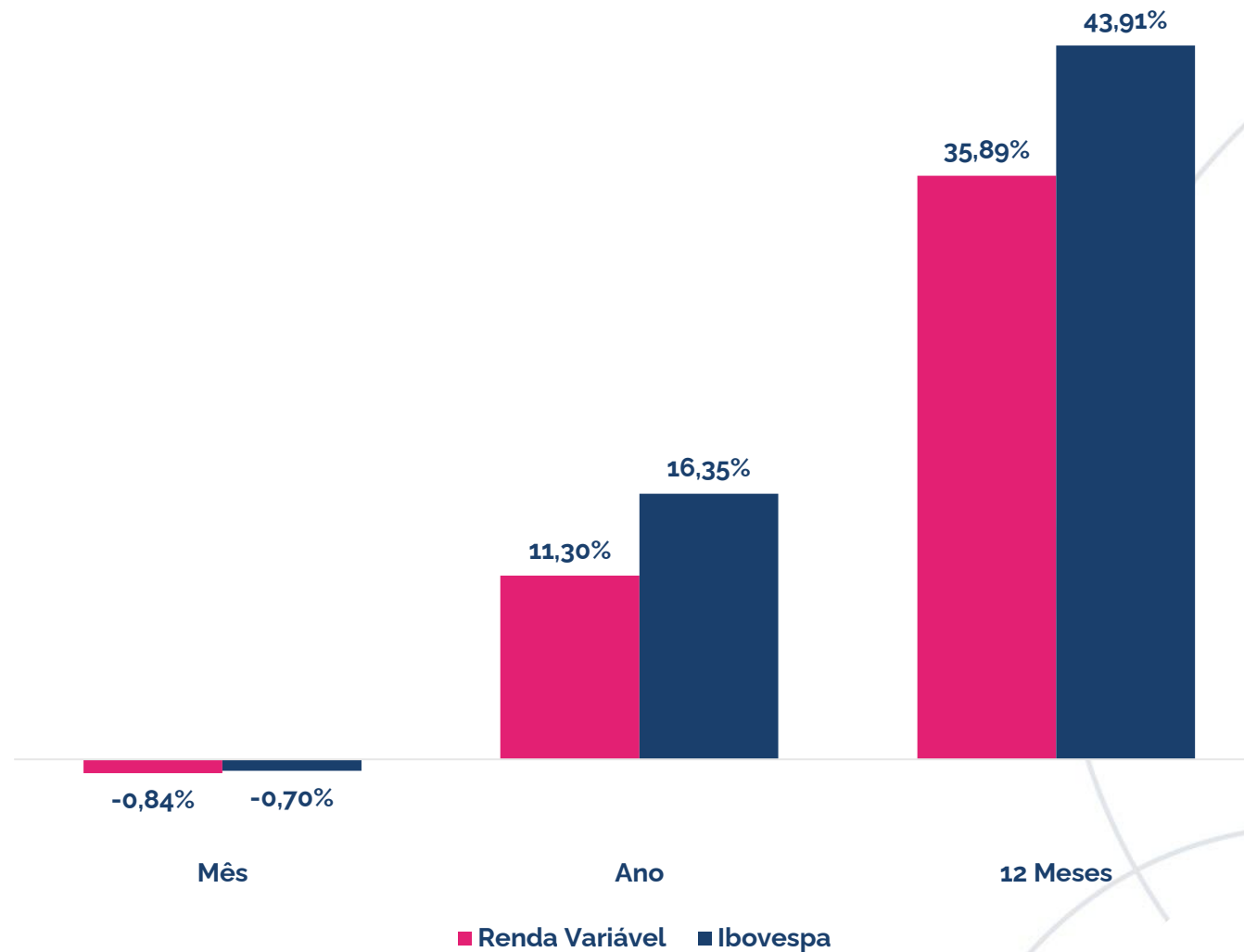
Neste mês, a rentabilidade do plano se deve, em grande parte, pelos títulos públicos federais marcados na curva com a taxa média acima do índice de referência.



## Renda Variável

O resultado do segmento Renda Variável reflete a alocação em fundos de ações.

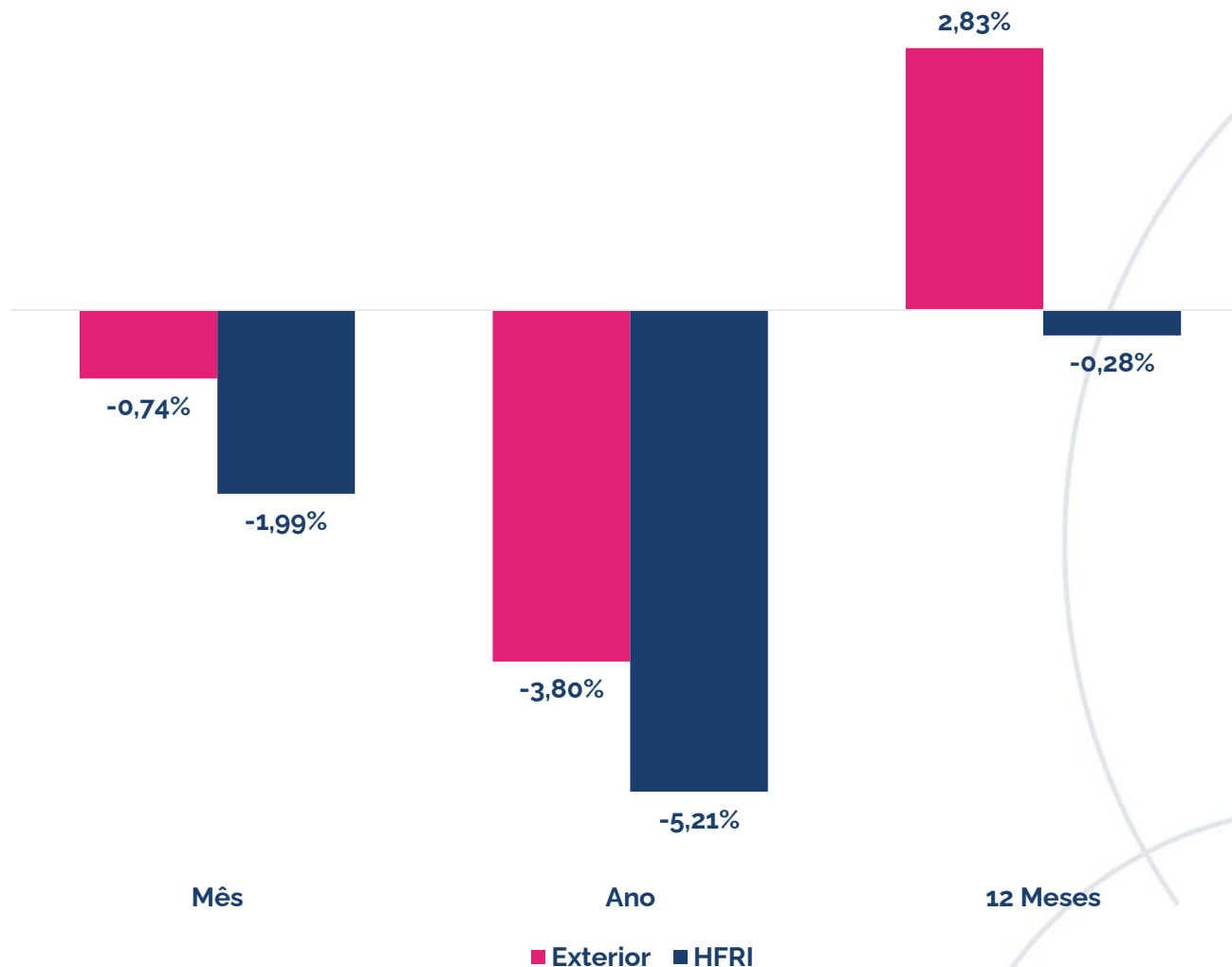
O Ibovespa fechou o mês com uma queda de -0,70%, em um mês de leve recuo do fluxo de recursos na bolsa.



## Exterior

O resultado do segmento exterior reflete a alocação em fundos de investimento no exterior com variação cambial.

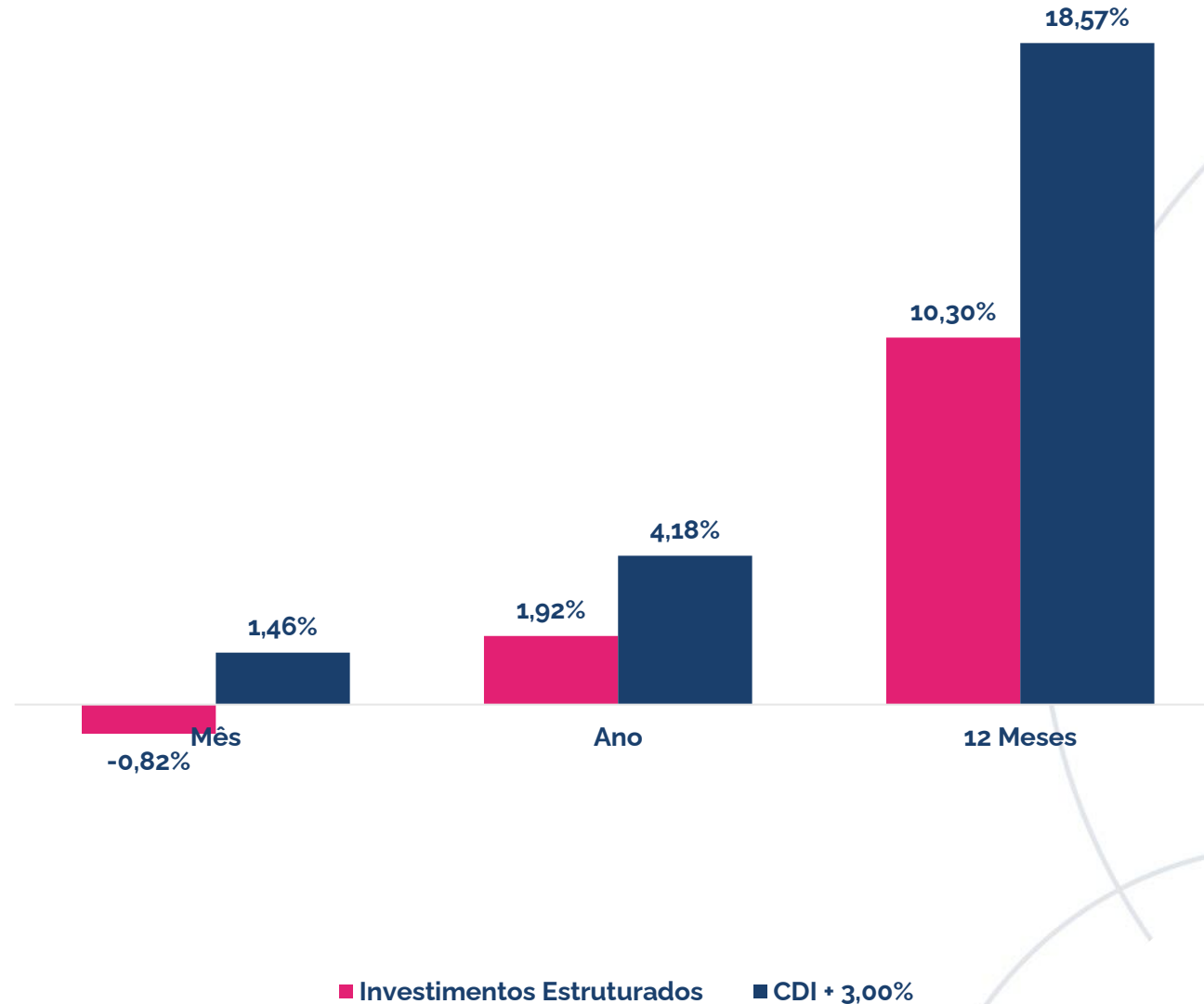
Neste mês, o resultado é explicado majoritariamente pelo desempenho mais fraco dos mercados internacionais e pela desvalorização do dólar frente ao real no período. O segmento rendeu próximo de -0,74%.



## Estruturado

O resultado do segmento Estruturado reflete a alocação em fundos multimercados e fundos em participações (FIP).

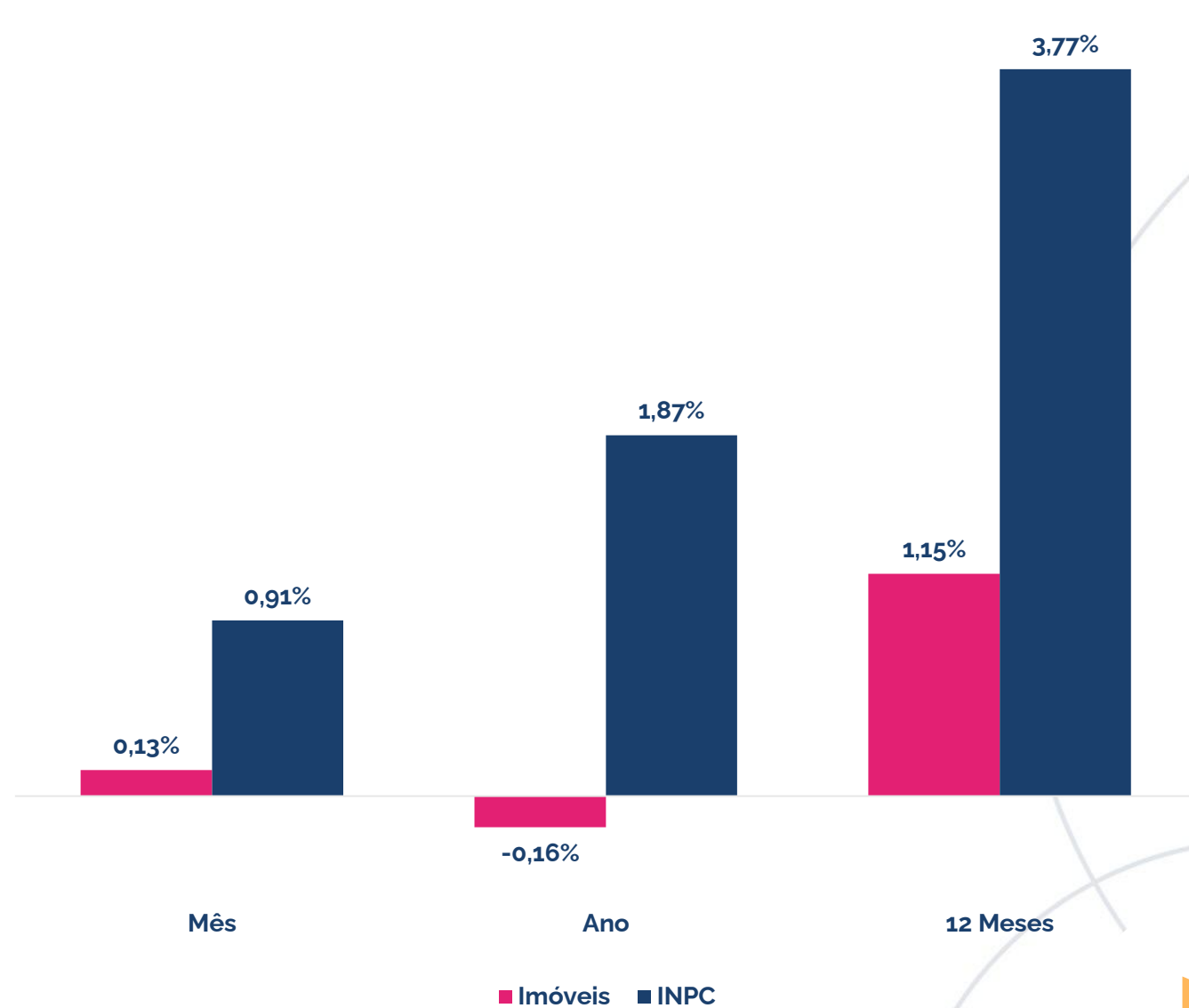
No mês, o resultado é explicado majoritariamente pelo retorno da carteira dos multimercados que apresentou queda de -2,35% no período. Os FIPS renderam 2,24% no mês.



# Imobiliário

O resultado do segmento imobiliário reflete a posição em imóveis físicos.

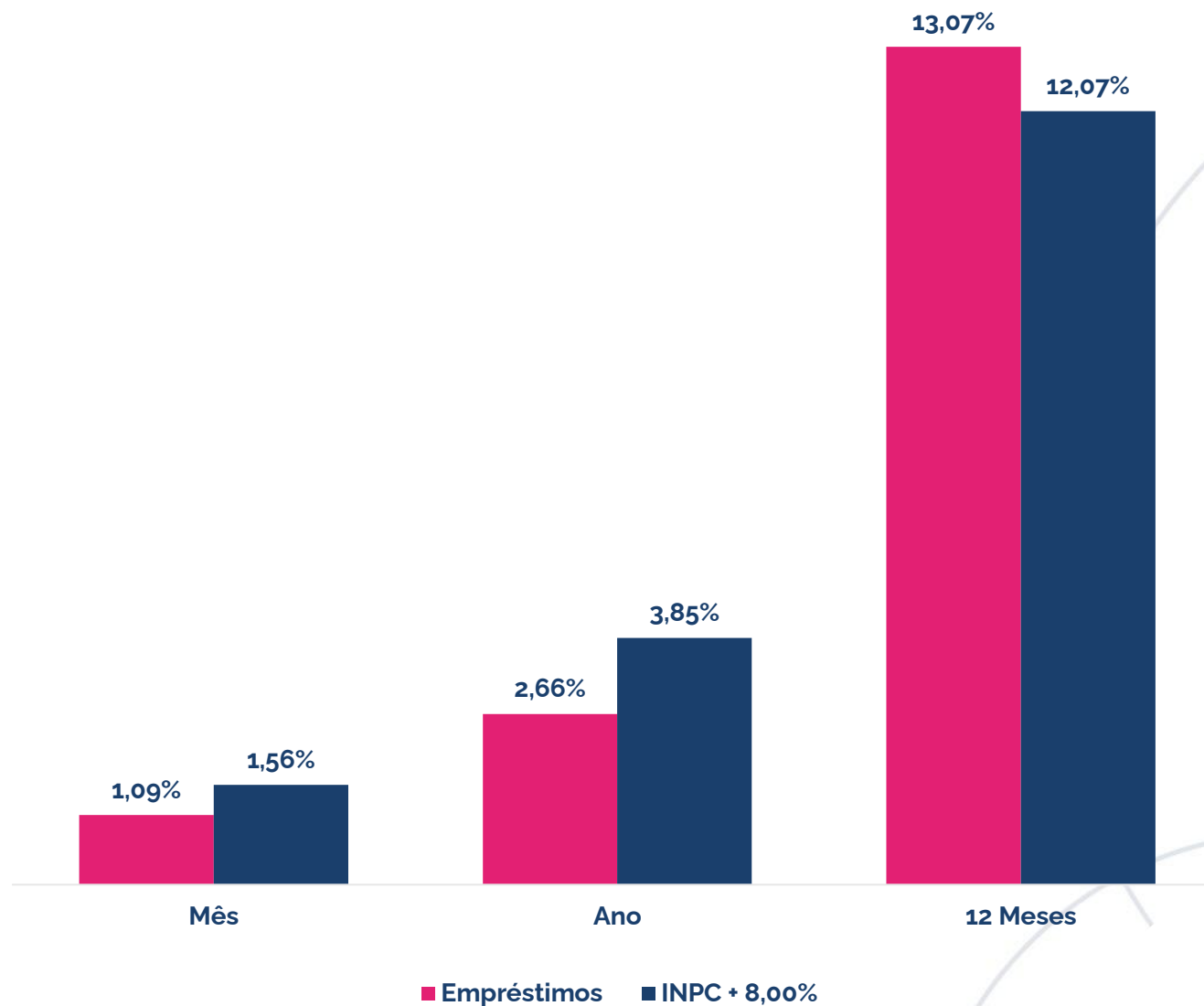
Neste mês, o resultado foi impactado pela dinâmica normal da carteira, refletindo o balanço entre as receitas de aluguéis e os custos de condomínio incidentes sobre os imóveis vacantes.



## Operações com participantes

O resultado do segmento operações com participantes reflete as taxas contratadas no momento da concessão dos empréstimos aos participantes.

No mês, o resultado foi de 1,09%.

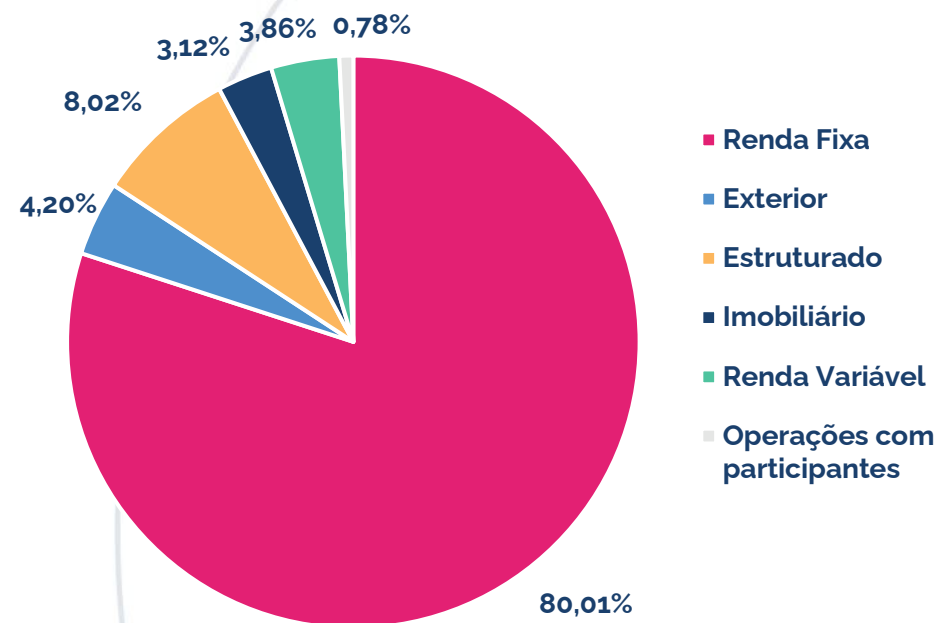


# Carteira do Plano



# Posição do Plano

Ativo	Segmento	Classe	Valor Financeiro	Percentual
Libertas Liquidez	Renda Fixa	Renda Fixa CDI	R\$ 238.426.267,87	36,51%
Carteira de NTN-B	Renda Fixa	TPF	R\$ 154.482.450,37	23,65%
Centralizador REFIX	Renda Fixa		R\$ 129.643.911,22	19,85%
Libertas HG	Renda Fixa	Crédito CDI	R\$ 43.967.591,23	6,73%
Libertas HY	Renda Fixa	Crédito IPCA	R\$ 16.252.114,26	2,49%
Bradesco Bancos	Renda Fixa	Crédito Financeiro	R\$ 47.236.543,76	7,23%
Sulamerica Premium	Renda Fixa	Crédito Financeiro	R\$ 22.187.661,96	3,40%
Centralizador Renda Variável	Renda Variável		R\$ 25.183.644,56	3,86%
Libertas FIC FIA	Renda Variável	Renda Variável	R\$ 11.346.357,89	1,74%
BOVA11	Renda Variável	Renda Variável	R\$ 13.837.286,67	2,12%
Empreendedor	Estruturado	FIP	R\$ 741.349,33	0,11%
BTG Infra II	Estruturado	FIP	R\$ 32.886,80	0,01%
BTG Impacto	Estruturado	FIP	R\$ 4.144.583,12	0,63%
Ória Tech	Estruturado	FIP	R\$ 585.204,70	0,09%
Signal Capital	Estruturado	FIP	R\$ 2.228.904,70	0,34%
KINEA II	Estruturado	FIP	R\$ 417.512,83	0,06%
KINEA IV	Estruturado	FIP	R\$ 1.652.207,90	0,25%
LACAN I	Estruturado	FIP	R\$ 3.503.415,16	0,54%
LACAN II	Estruturado	FIP	R\$ 1.859.037,95	0,28%
LACAN III	Estruturado	FIP	R\$ 2.787.091,32	0,43%
Centralizador Multimercado	Estruturado		R\$ 34.449.949,62	5,27%
Libertas FIC FIM	Estruturado	Multimercado	R\$ 34.449.949,62	5,27%
Centralizador Exterior			R\$ 27.460.186,60	4,20%
Libertas FIC IE	Exterior	Exterior	R\$ 27.460.186,60	4,20%
Imobiliário	Imobiliário		R\$ 20.372.372,69	3,12%
Operações com participantes	Op. com participantes		R\$ 5.124.997,60	0,78%
<b>Total</b>			<b>R\$ 653.095.974,34</b>	<b>100%</b>



Esta é uma iniciativa do Papo Certo, o Programa de Educação Financeira, Previdenciária e para Saúde da Fundação Libertas, que tem o objetivo de disseminar conhecimento sobre finanças, previdência, saúde, qualidade de vida e bem-estar.

**Acesse: [fundacaolibertas.com.br/papo-certo](https://fundacaolibertas.com.br/papo-certo) e saiba mais!**

