

A top-down view of a person's hands typing on a silver laptop keyboard. The person is wearing a grey long-sleeved shirt and blue jeans. A gold watch is visible on their left wrist. To the left of the laptop is a white coffee cup filled with black coffee. Several financial documents with charts and tables are scattered on the white desk surface. The background is a mix of white and light blue, with a large blue curved shape on the left side containing the title text.

RESULTADO DOS INVESTIMENTOS COPASA BD SALDADO

Março 2026

Cenário Econômico



Comentário



Março foi um mês de maior incerteza nos mercados internacionais. Isso aconteceu principalmente por causa do agravamento do conflito no Oriente Médio e do forte aumento do preço do petróleo. Esses fatores elevaram o receio de inflação no mundo e diminuíram a expectativa de cortes de juros no curto prazo. Por esse motivo, o banco central dos Estados Unidos e outras autoridades monetárias passaram a adotar uma postura mais cautelosa. Como resultado, as bolsas internacionais caíram, o dólar se fortaleceu e os juros de longo prazo subiram, especialmente nos países desenvolvidos.



No Brasil, o impacto foi menor em comparação ao cenário internacional. O país mostrou certa resiliência, beneficiado pela entrada de recursos de investidores estrangeiros, pela importância das commodities na economia e pelos preços ainda atrativos dos ativos locais. Ainda assim, os juros no mercado interno também subiram de forma relevante, refletindo a pressão adicional sobre a inflação causada pelo aumento dos combustíveis e a necessidade de mais cuidado na condução da política monetária. O início da redução da taxa Selic ocorreu de forma gradual, indicando que os próximos passos dependerão tanto do cenário internacional, quanto do comportamento da inflação no país.

Rentabilidade

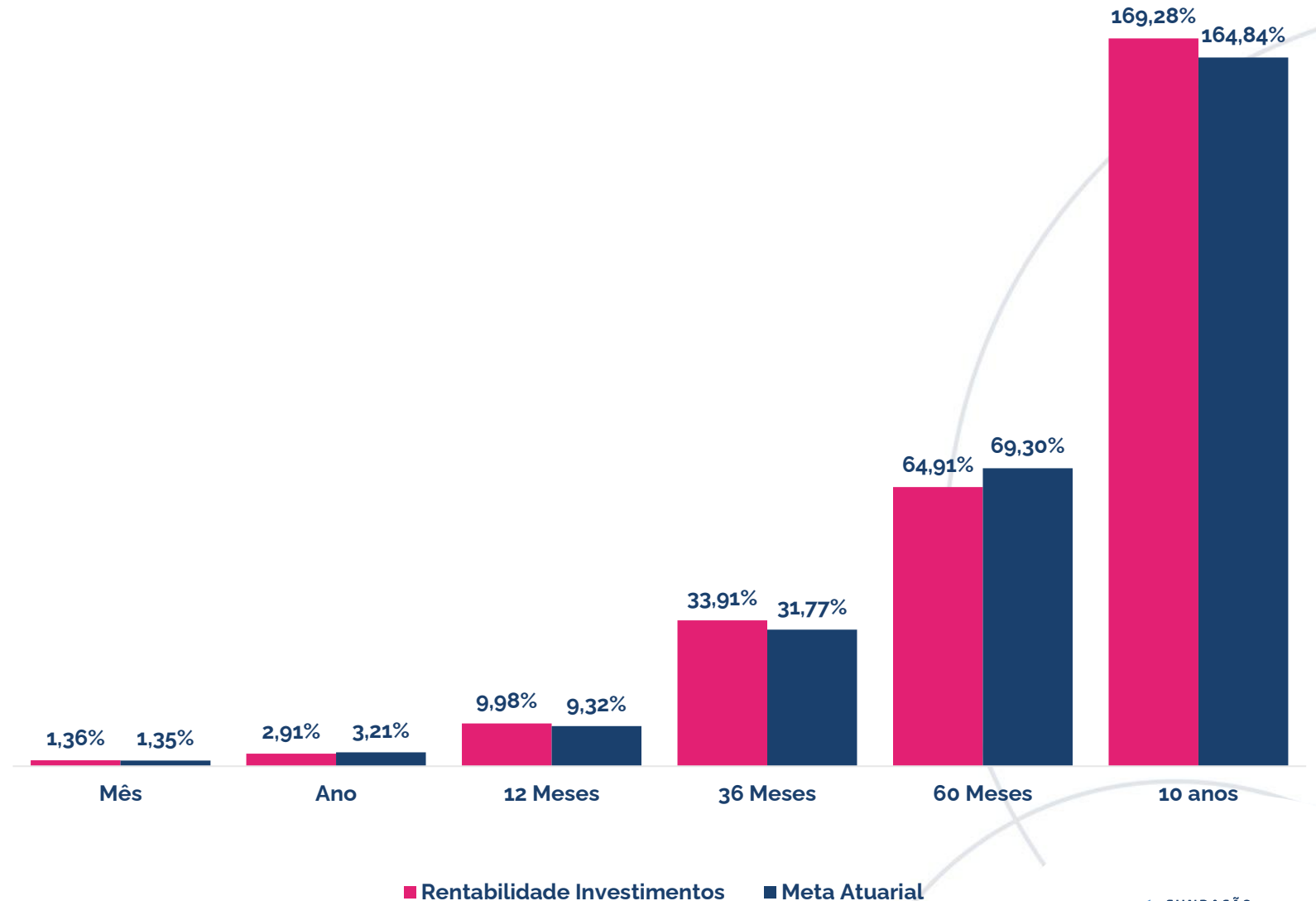


Resultado do Plano

O resultado do plano no mês foi acima da meta atuarial.

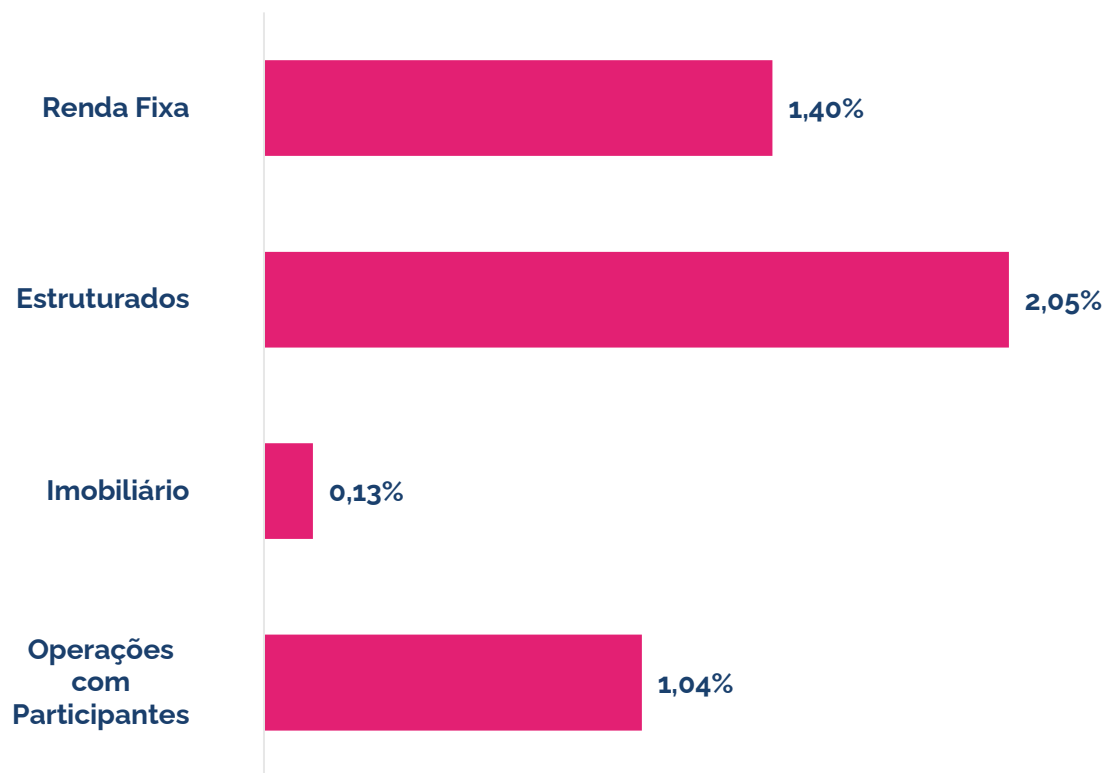
Esse resultado é pelo desempenho dos títulos Públicos federais marcados na curva.

Veja mais detalhes sobre o resultado por segmento a seguir.

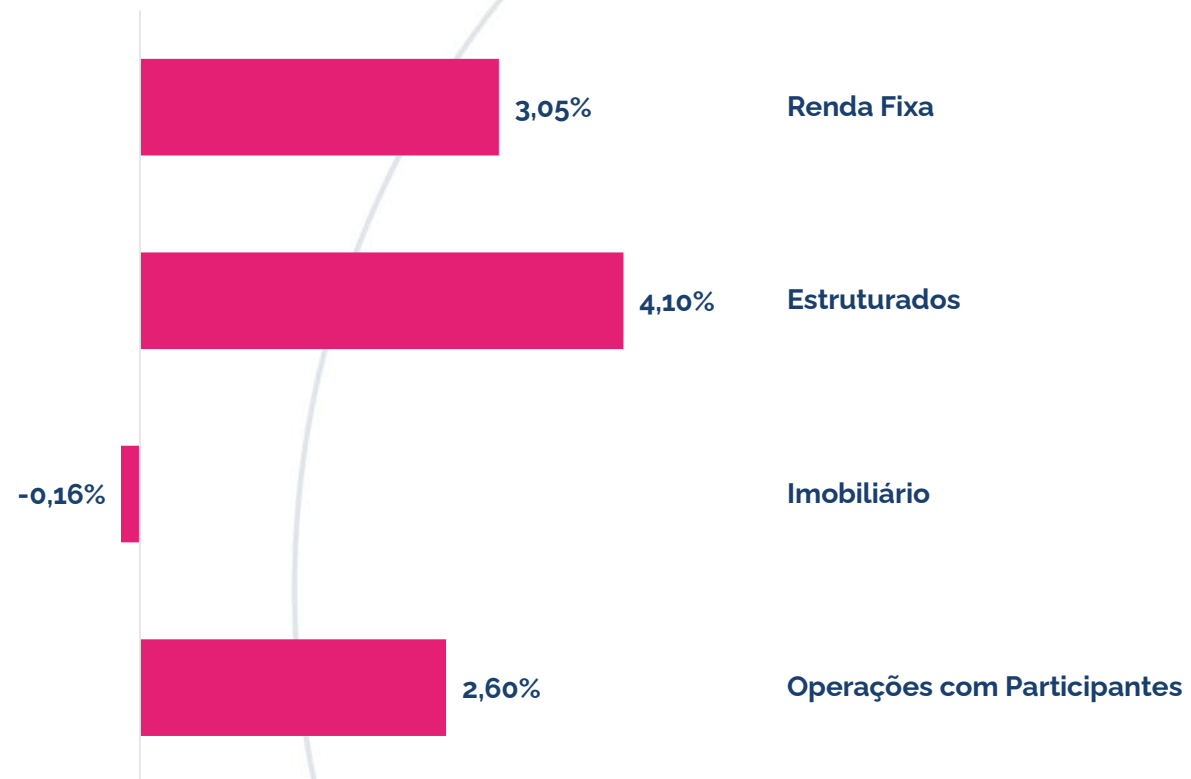


Rentabilidade Segmentos

Mês – Março/26

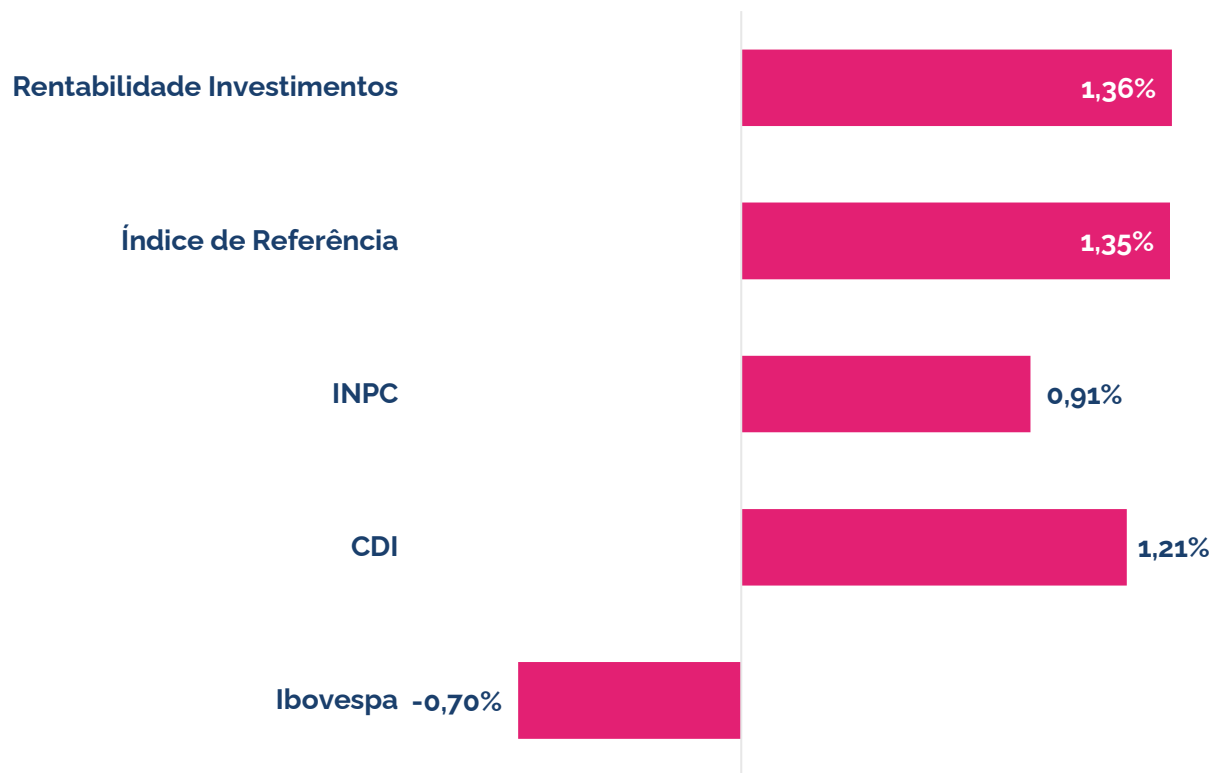


Ano

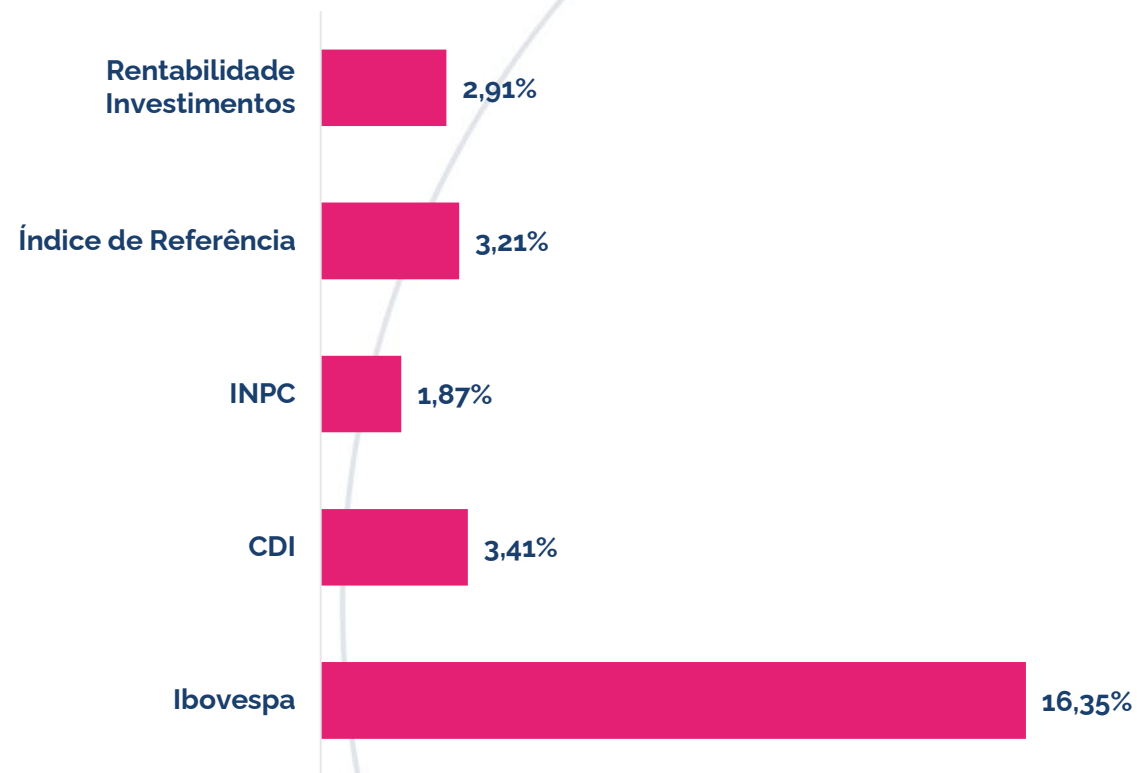


Rentabilidade Mercado

Mês – Março/26



Ano



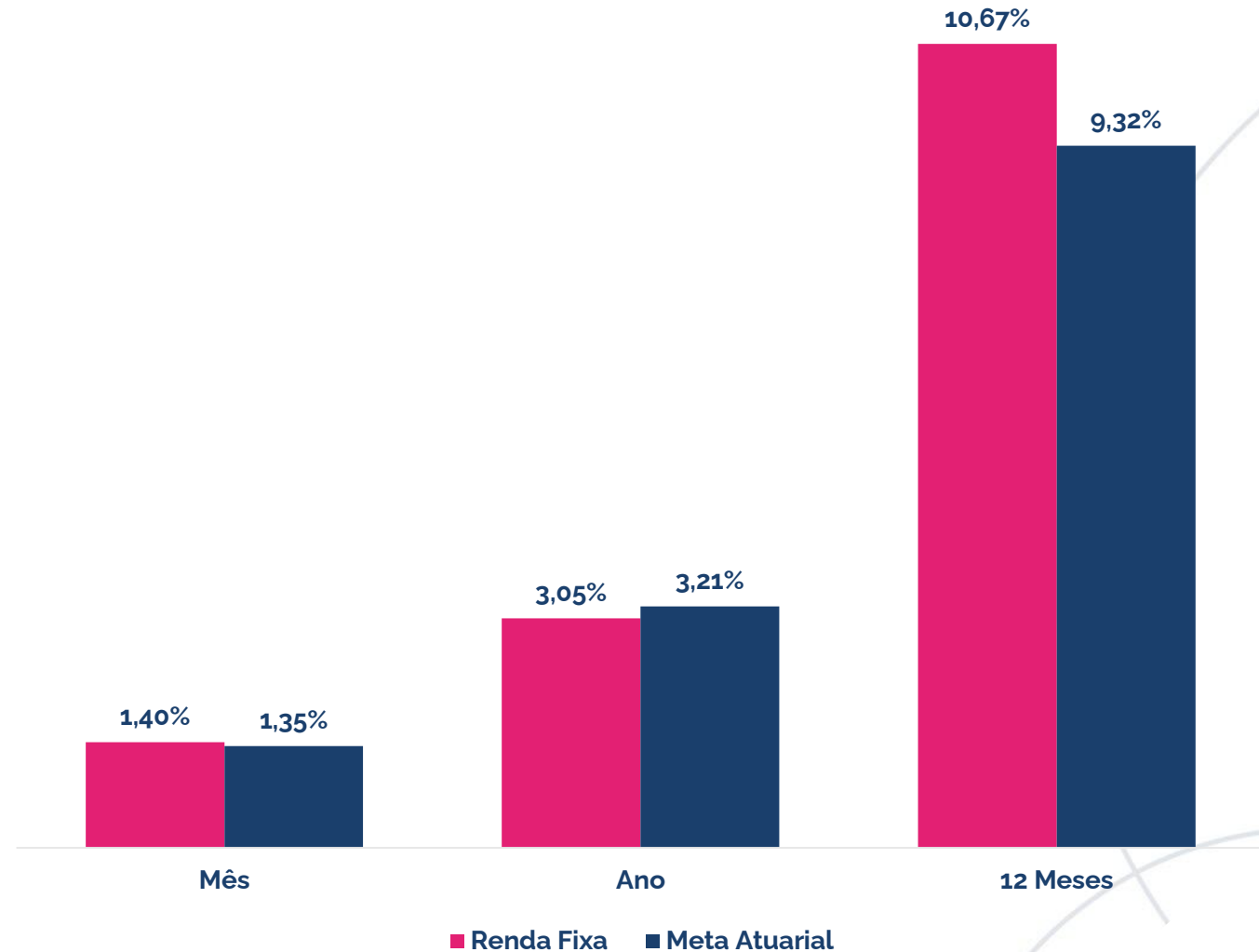
Comentário por Segmento



Renda Fixa

O resultado do segmento Renda Fixa reflete a alocação em Caixa e Títulos Públicos Federais.

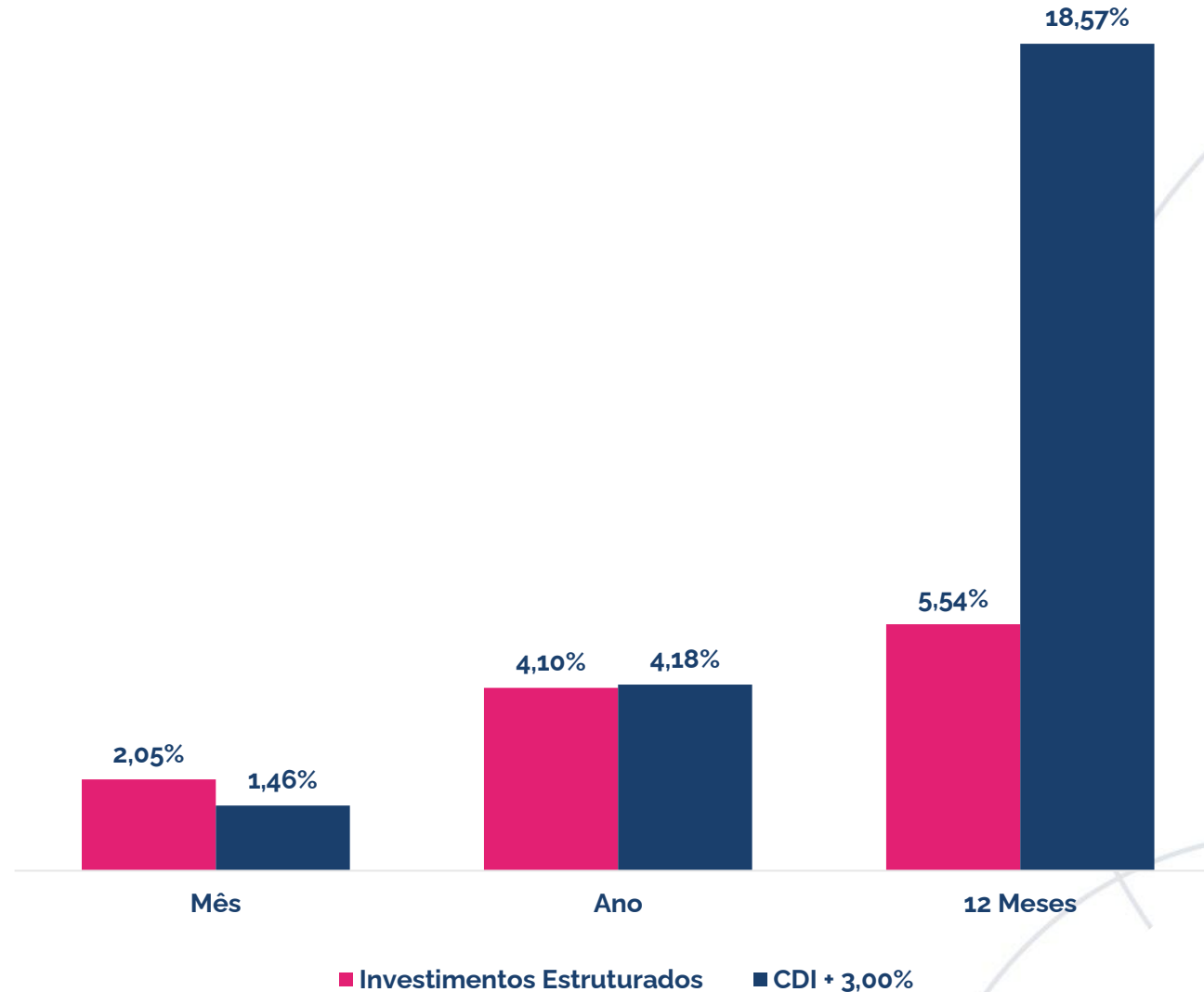
Neste mês, a rentabilidade do plano é explicada, em grande parte, pelos títulos públicos federais marcados na curva com a taxa média acima da meta atuarial.



Estruturado

O resultado do segmento Estruturado reflete a alocação em fundos de participações (FIP).

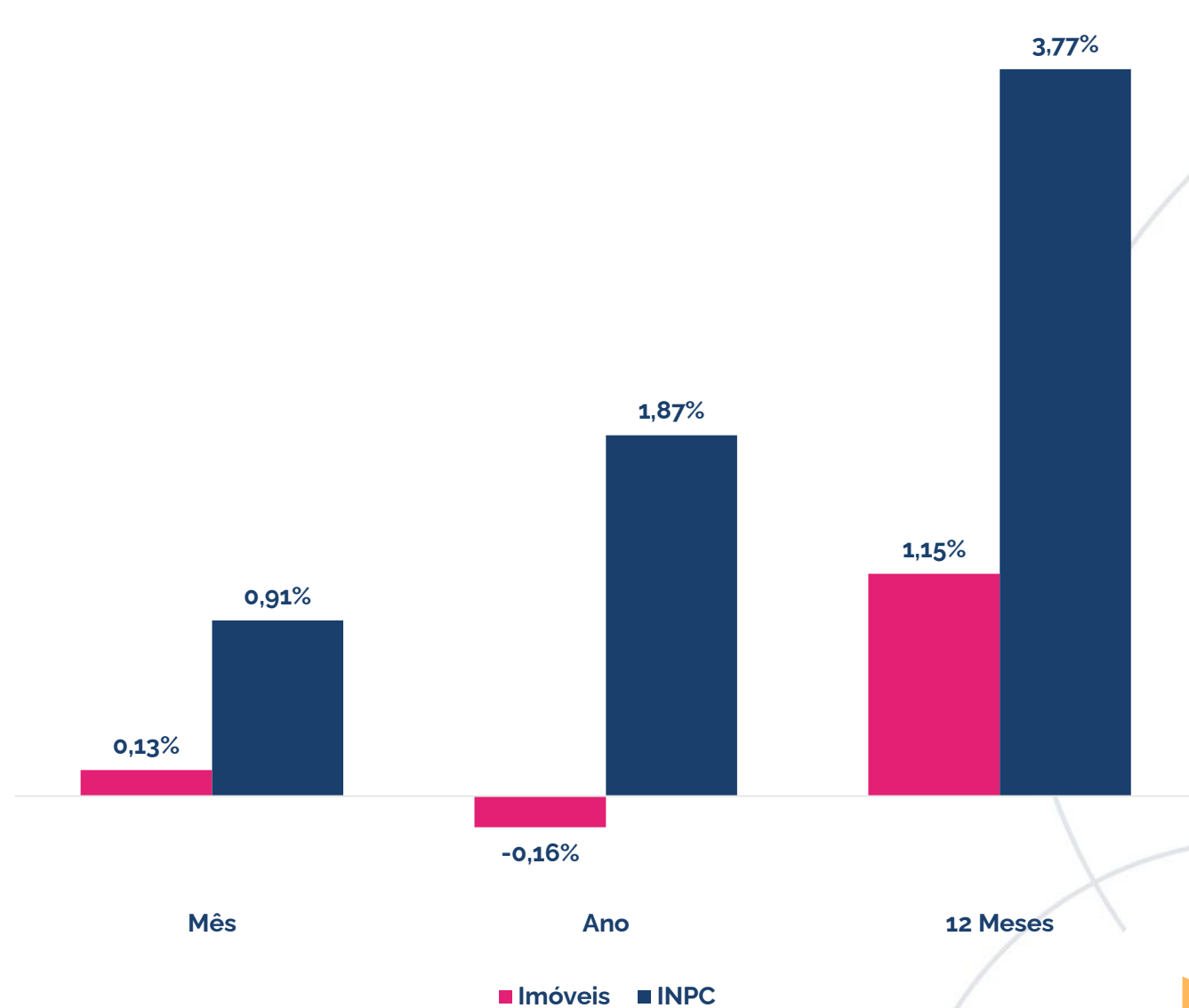
Os FIPs têm seus ativos reavaliados uma vez por ano, sendo que a rentabilidade dos demais meses reflete o pagamento de custos do fundo.



Imobiliário

O resultado do segmento imobiliário reflete a posição em imóveis físicos.

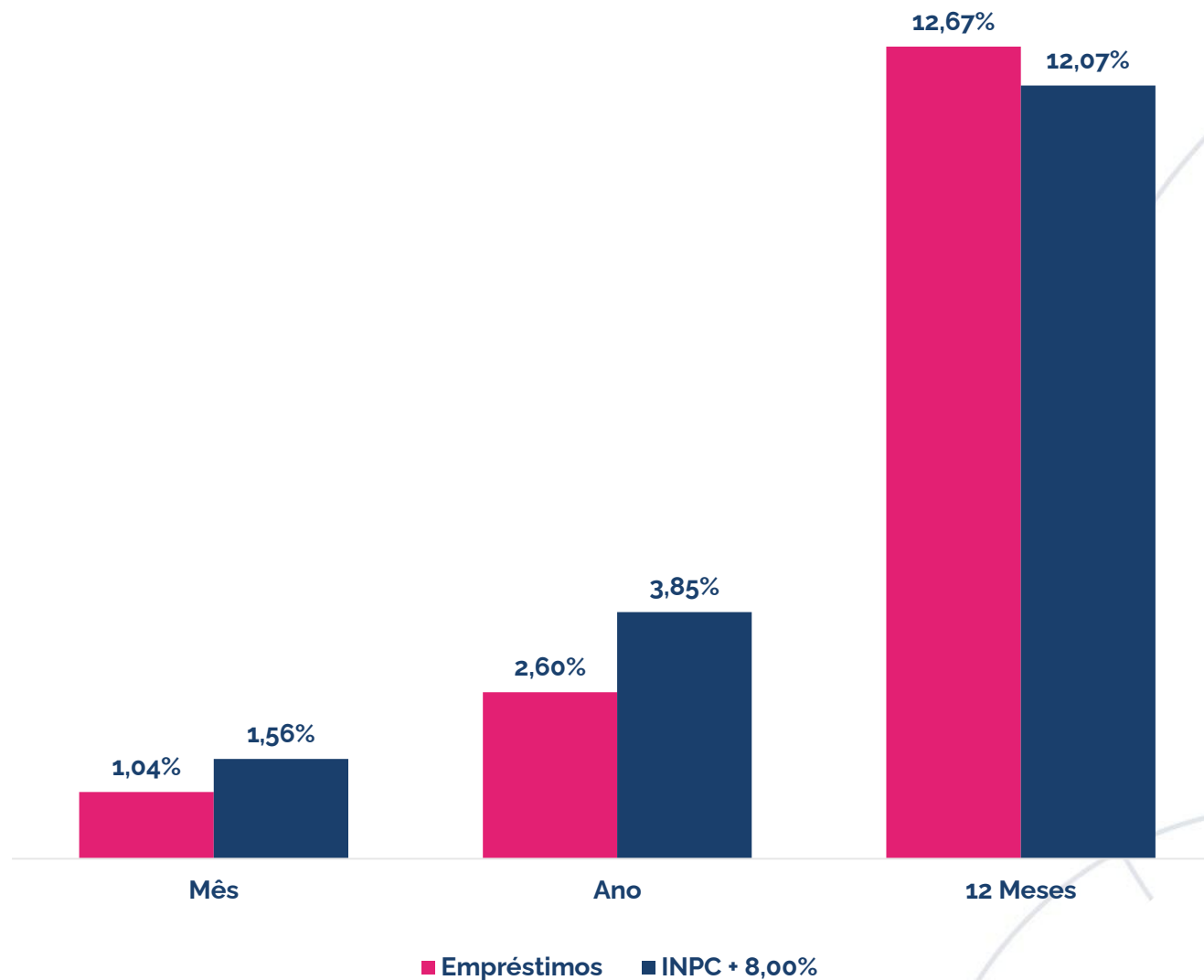
Neste mês, o resultado foi impactado pela dinâmica normal da carteira, refletindo o balanço entre as receitas de aluguéis e os custos de condomínio incidentes sobre os imóveis vacantes.



Operações com participantes

O resultado do segmento operações com participantes reflete as taxas contratadas no momento da concessão dos empréstimos aos participantes.

No mês, o resultado foi de 1,04%.

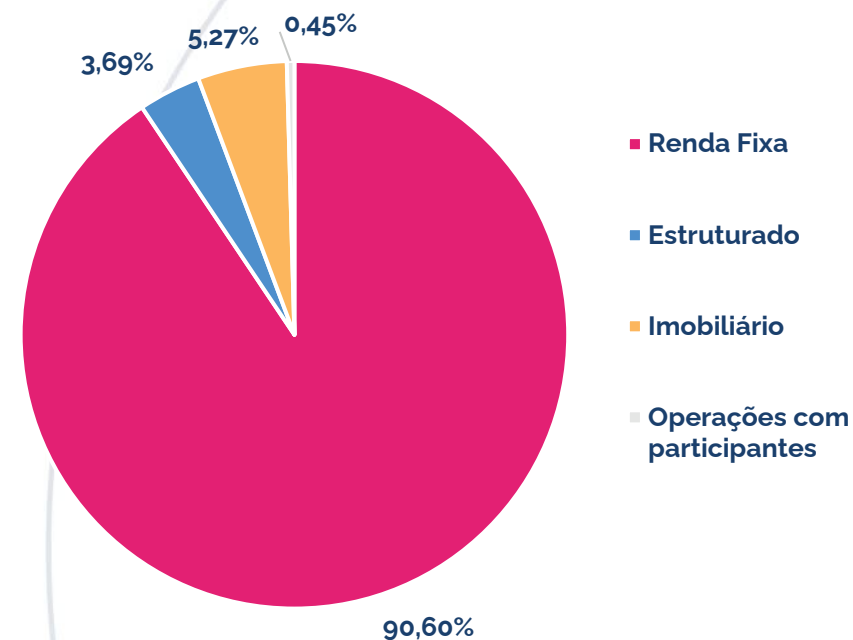


Carteira do Plano



Posição do Plano

Ativo	Segmento	Classe	Valor Financeiro	Percentual
Libertas Liquidez	Renda Fixa	Renda Fixa CDI	R\$ 91.249.642,94	7,78%
Carteira de NTN-B	Renda Fixa	TPF	R\$ 971.379.886,62	82,82%
Empreendedor	Estruturado	FIP	R\$ 2.302.181,30	0,20%
BTG Infra II	Estruturado	FIP	R\$ 108.952,88	0,01%
BTG Impacto	Estruturado	FIP	R\$ 9.474.015,59	0,81%
Ória Tech	Estruturado	FIP	R\$ 1.961.553,53	0,17%
Signal Capital	Estruturado	FIP	R\$ 5.593.584,84	0,48%
KINEA II	Estruturado	FIP	R\$ 1.399.465,33	0,12%
KINEA IV	Estruturado	FIP	R\$ 4.148.571,50	0,35%
LACAN I	Estruturado	FIP	R\$ 11.686.765,02	1,00%
LACAN III	Estruturado	FIP	R\$ 6.570.192,40	0,56%
Imobiliário	Imobiliário		R\$ 61.757.638,48	5,27%
Operações com participantes	Op. com participantes		R\$ 5.220.864,17	0,45%
Total			R\$ 1.172.853.314,60	100%



Esta é uma iniciativa do Papo Certo, o Programa de Educação Financeira, Previdenciária e para Saúde da Fundação Libertas, que tem o objetivo de disseminar conhecimento sobre finanças, previdência, saúde, qualidade de vida e bem-estar.

Acesse: fundacaolibertas.com.br/papo-certo e saiba mais!

