

# RESULTADO DOS INVESTIMENTOS COHABPREV

Março 2026

# Cenário Econômico



# Comentário



Março foi um mês de maior incerteza nos mercados internacionais. Isso aconteceu principalmente por causa do agravamento do conflito no Oriente Médio e do forte aumento do preço do petróleo. Esses fatores elevaram o receio de inflação no mundo e diminuíram a expectativa de cortes de juros no curto prazo. Por esse motivo, o banco central dos Estados Unidos e outras autoridades monetárias passaram a adotar uma postura mais cautelosa. Como resultado, as bolsas internacionais caíram, o dólar se fortaleceu e os juros de longo prazo subiram, especialmente nos países desenvolvidos.



No Brasil, o impacto foi menor em comparação ao cenário internacional. O país mostrou certa resiliência, beneficiado pela entrada de recursos de investidores estrangeiros, pela importância das commodities na economia e pelos preços ainda atrativos dos ativos locais. Ainda assim, os juros no mercado interno também subiram de forma relevante, refletindo a pressão adicional sobre a inflação causada pelo aumento dos combustíveis e a necessidade de mais cuidado na condução da política monetária. O início da redução da taxa Selic ocorreu de forma gradual, indicando que os próximos passos dependerão tanto do cenário internacional, quanto do comportamento da inflação no país.

# Rentabilidade

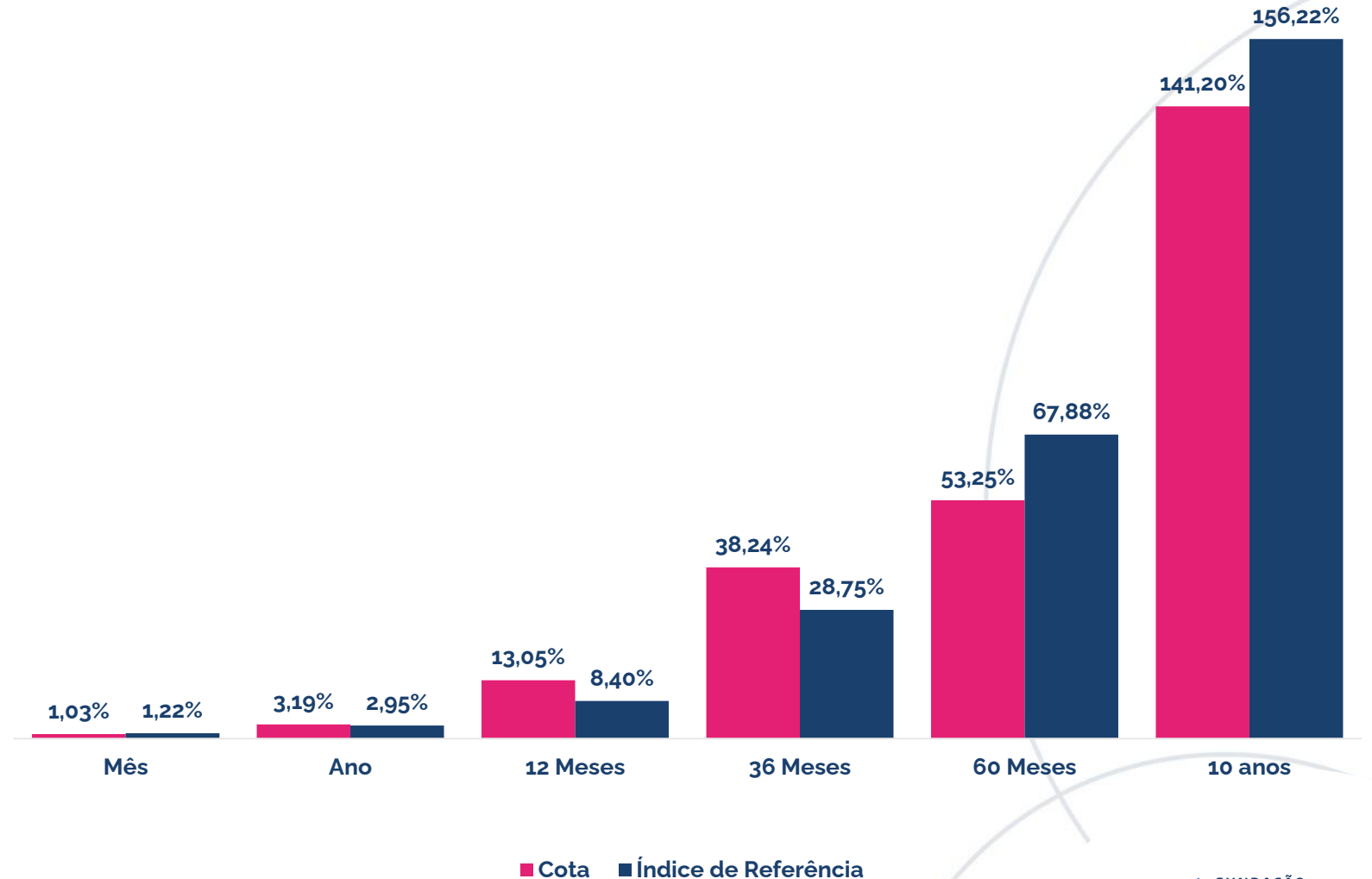


# Resultado do Plano

Neste mês, o índice de referência superou a rentabilidade alcançada pelo plano.

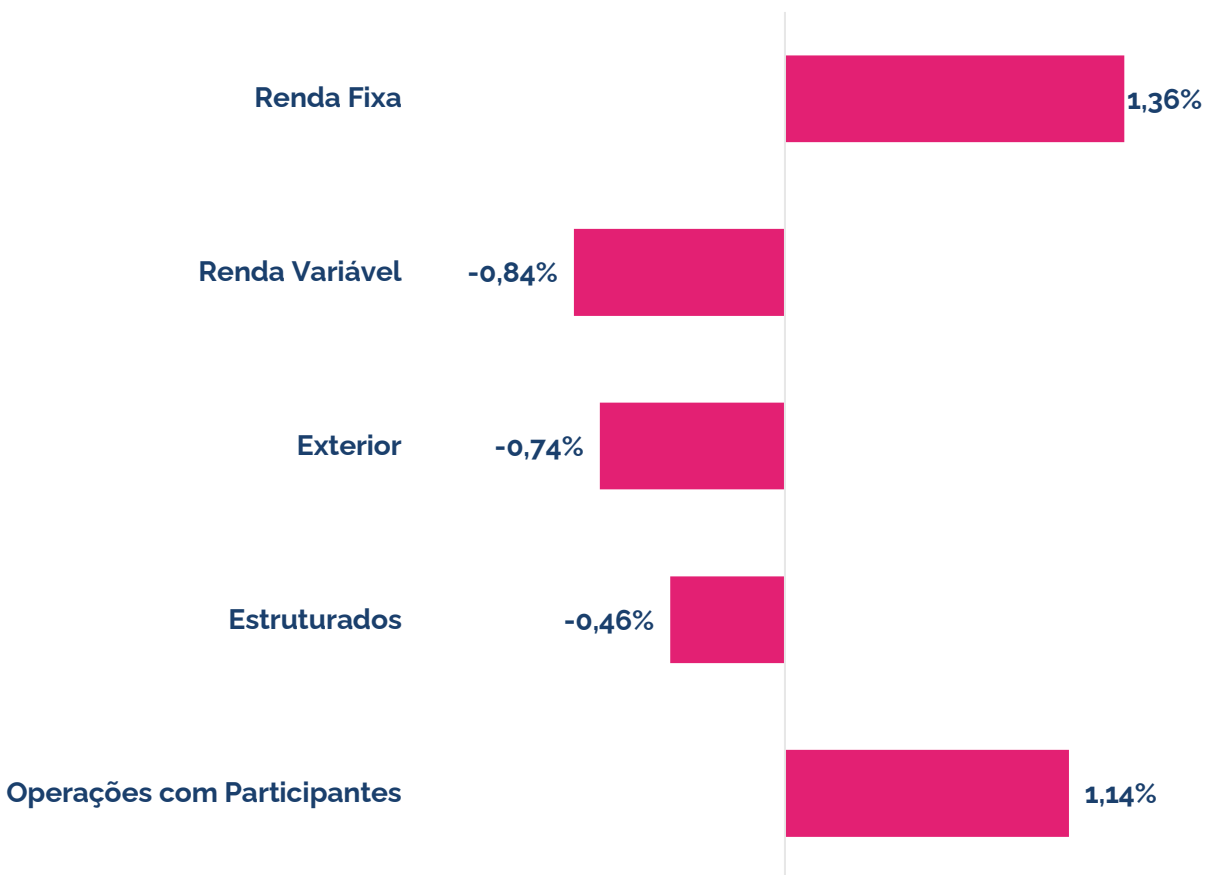
Esse movimento é explicado pela alta da inflação (IPCA) no período, que elevou o índice referência, enquanto a carteira manteve sua resiliência apoiada nos títulos públicos federais.

Veja mais detalhes sobre o resultado por segmento a seguir.

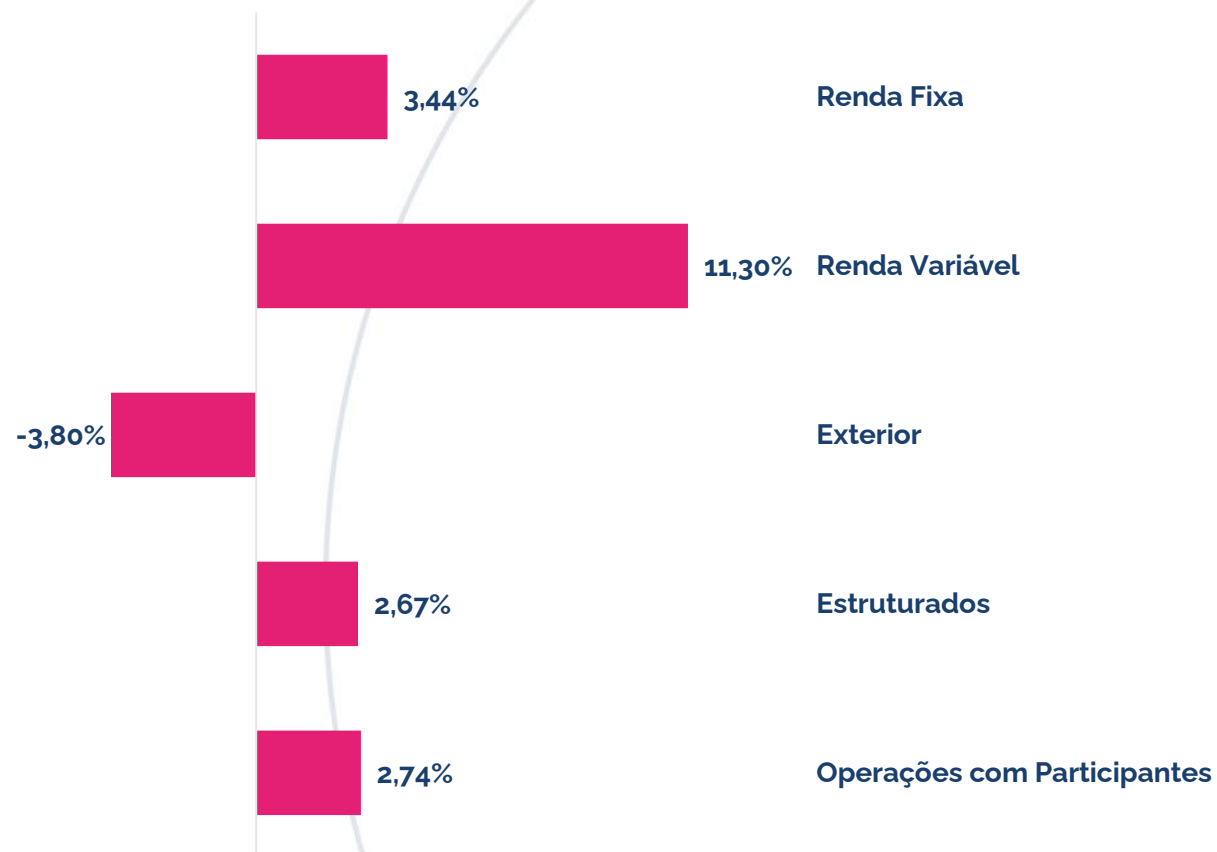


# Rentabilidade Segmentos

## Mês – Março/26

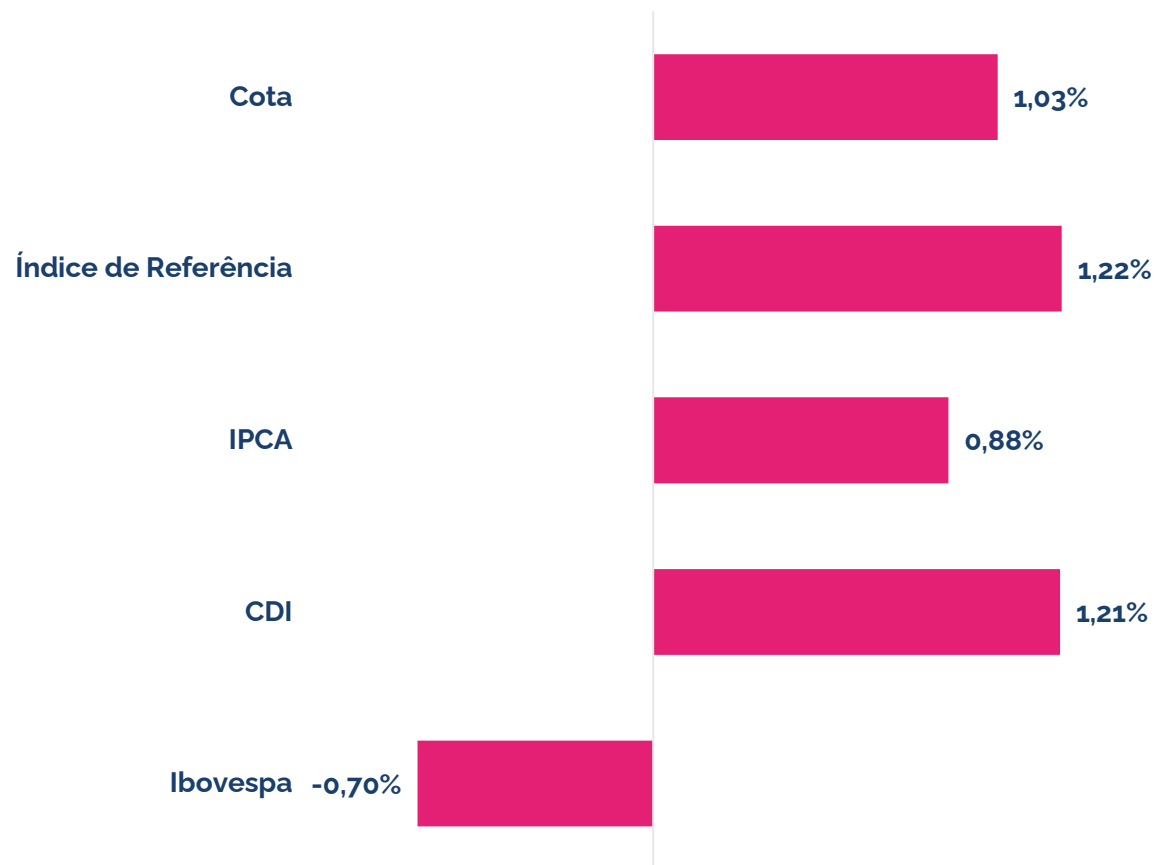


## Ano

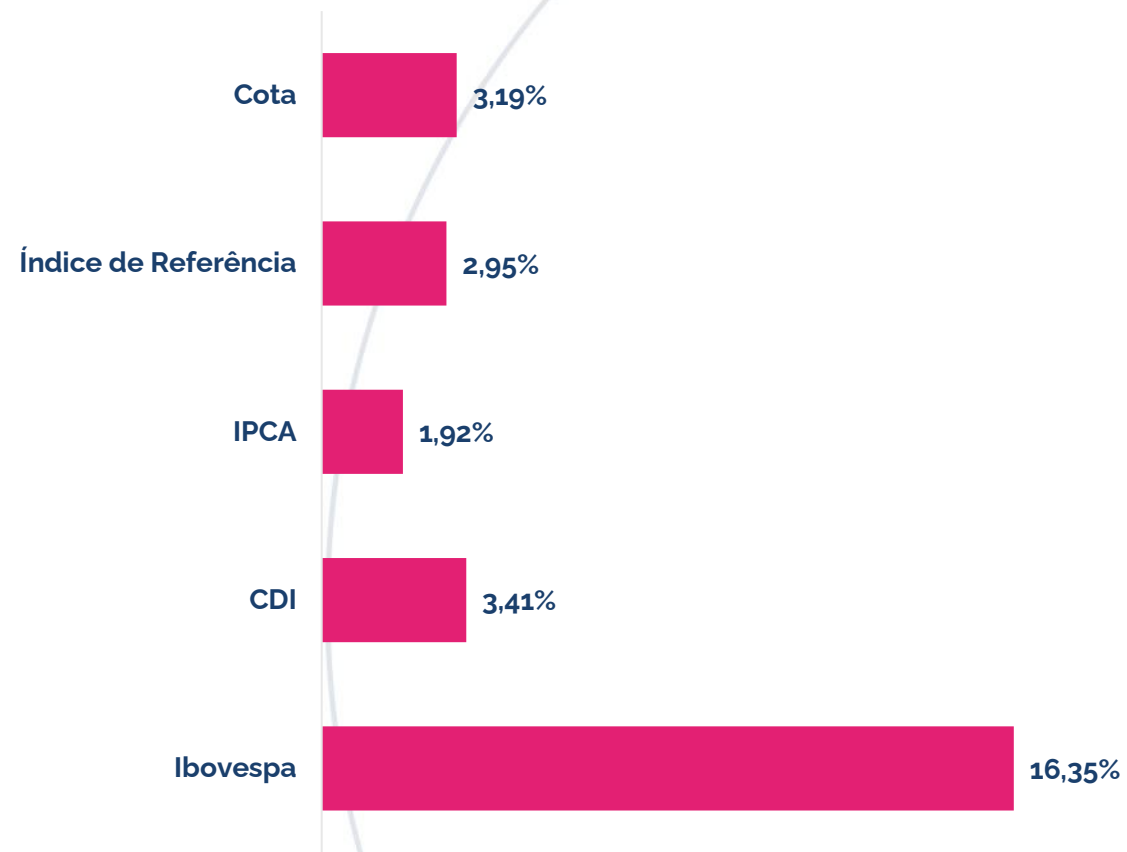


# Rentabilidade Mercado

## Mês – Março/26



## Ano



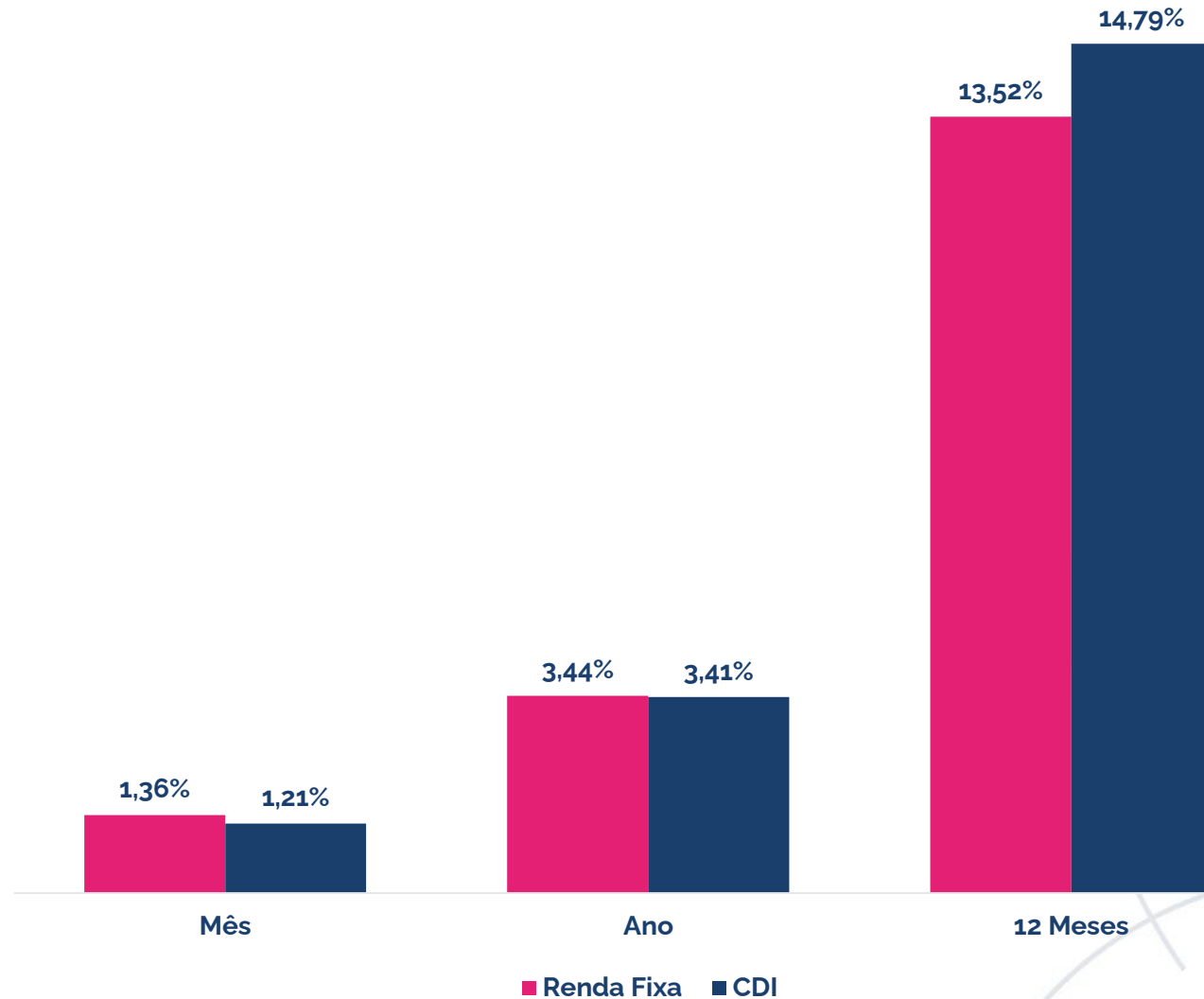
# Comentário por Segmento



# Renda Fixa

O resultado do segmento Renda Fixa reflete a alocação em Caixa, Crédito Financeiro, Crédito IPCA e CDI, e Títulos Públicos Federais.

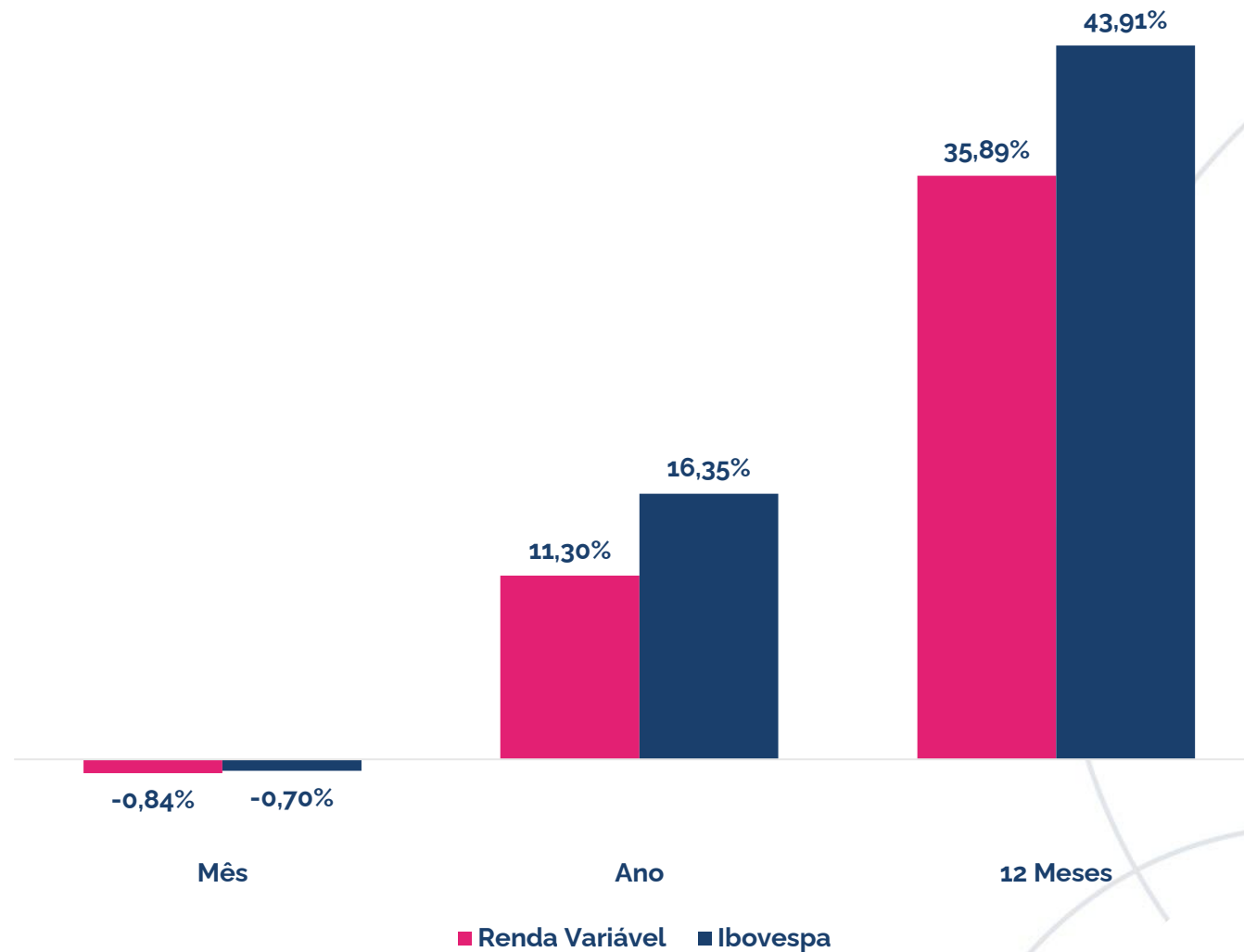
Neste mês, a rentabilidade do plano se deve, em grande parte, pelos títulos públicos federais marcados na curva com a taxa média acima do índice de referência.



## Renda Variável

O resultado do segmento Renda Variável reflete a alocação em fundos de ações.

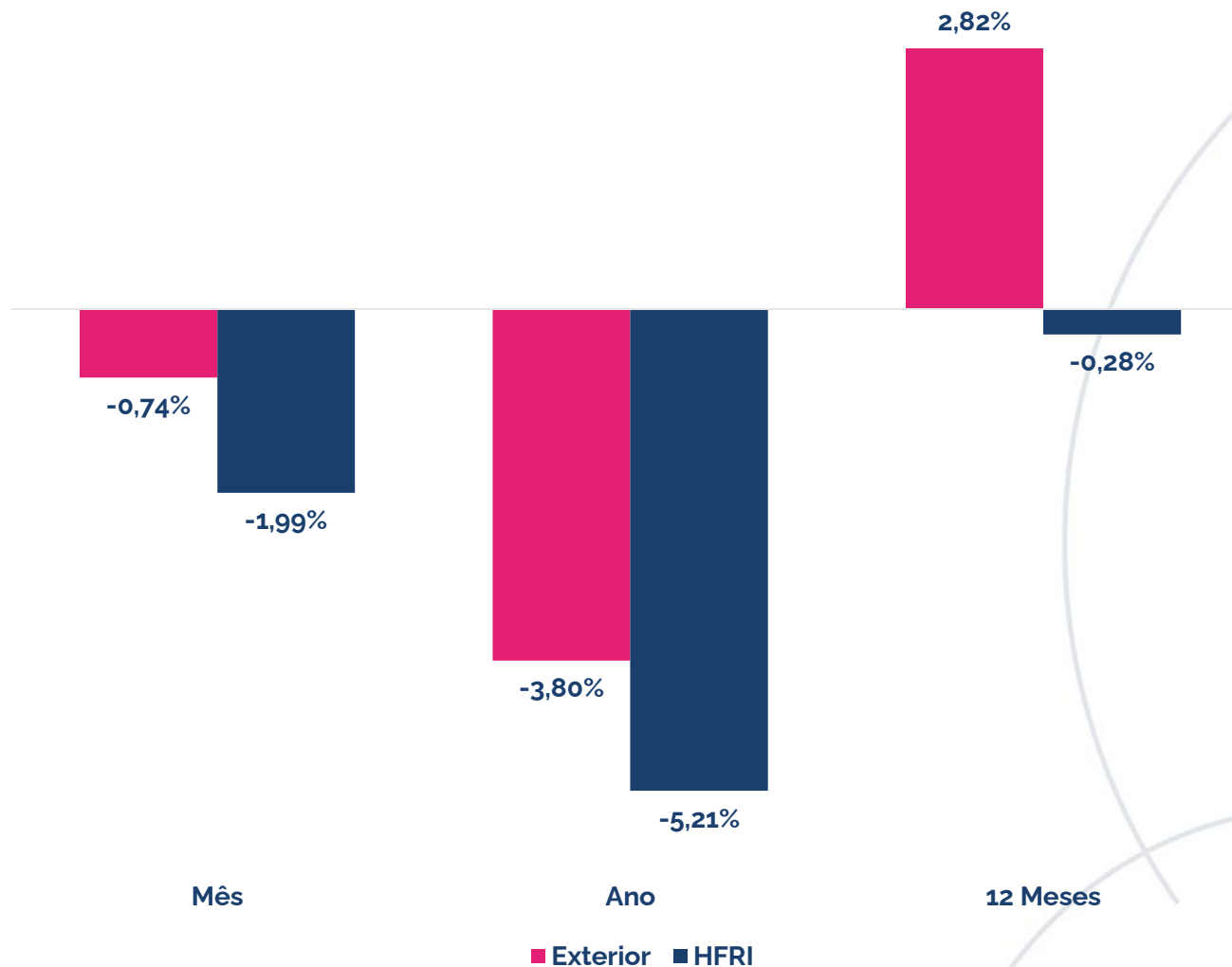
O Ibovespa fechou o mês com uma queda de -0,70%, em um mês de leve recuo do fluxo de recursos na bolsa.



## Exterior

O resultado do segmento exterior reflete a alocação em fundos de investimento no exterior com variação cambial.

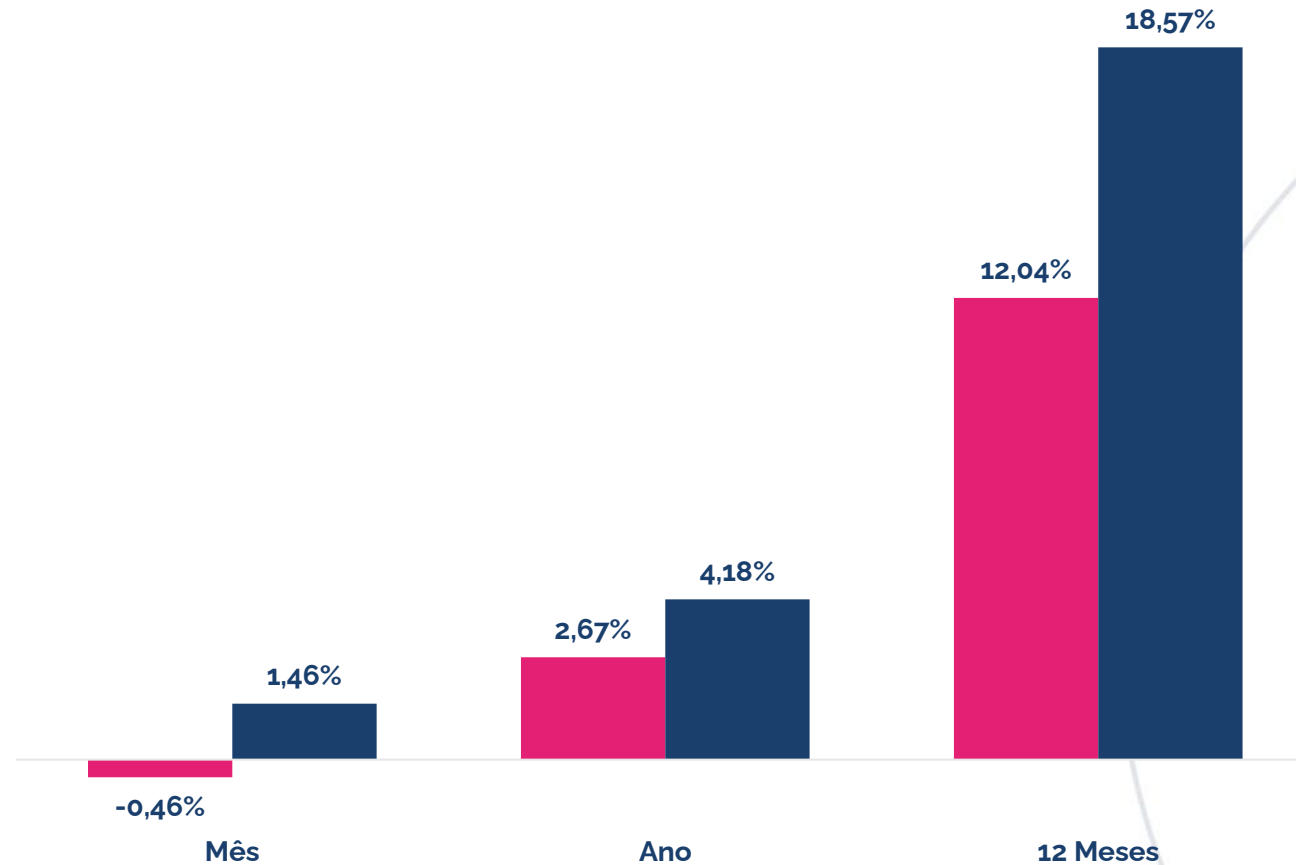
Neste mês, o resultado é explicado majoritariamente pelo desempenho mais fraco dos mercados internacionais e pela desvalorização do dólar frente ao real no período. O segmento rendeu próximo de -0,74%.



## Estruturado

O resultado do segmento Estruturado reflete a alocação em fundos multimercados e fundos em participações (FIP).

No mês, o resultado é explicado majoritariamente pelo retorno da carteira dos multimercados que apresentou queda de -2,35% no período. Os FIPS renderam 3,99% no mês.

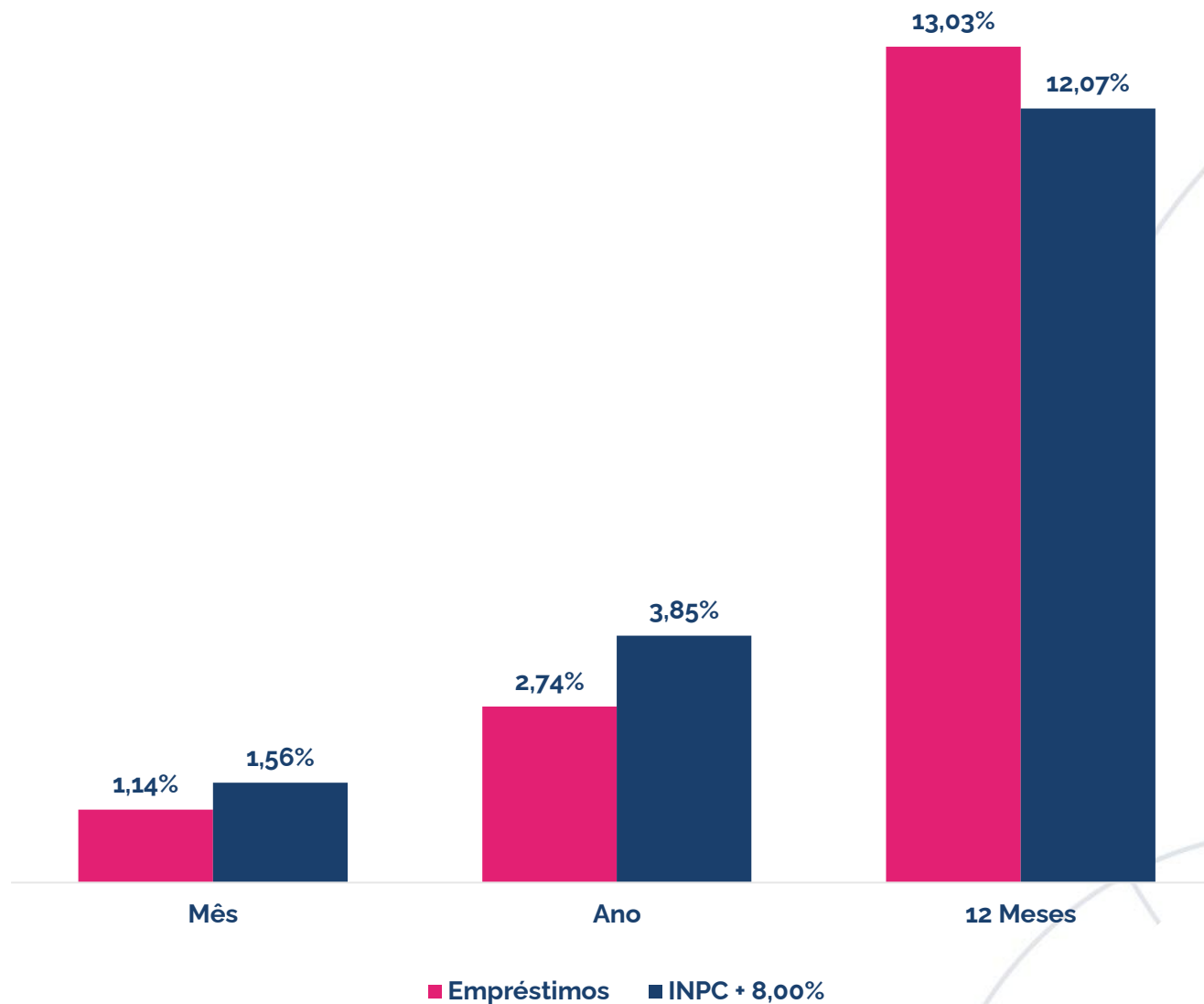


■ Investimentos Estruturados ■ CDI + 3,00%

## Operações com participantes

O resultado do segmento operações com participantes reflete as taxas contratadas no momento da concessão dos empréstimos aos participantes.

No mês, o resultado foi de 1,14%.

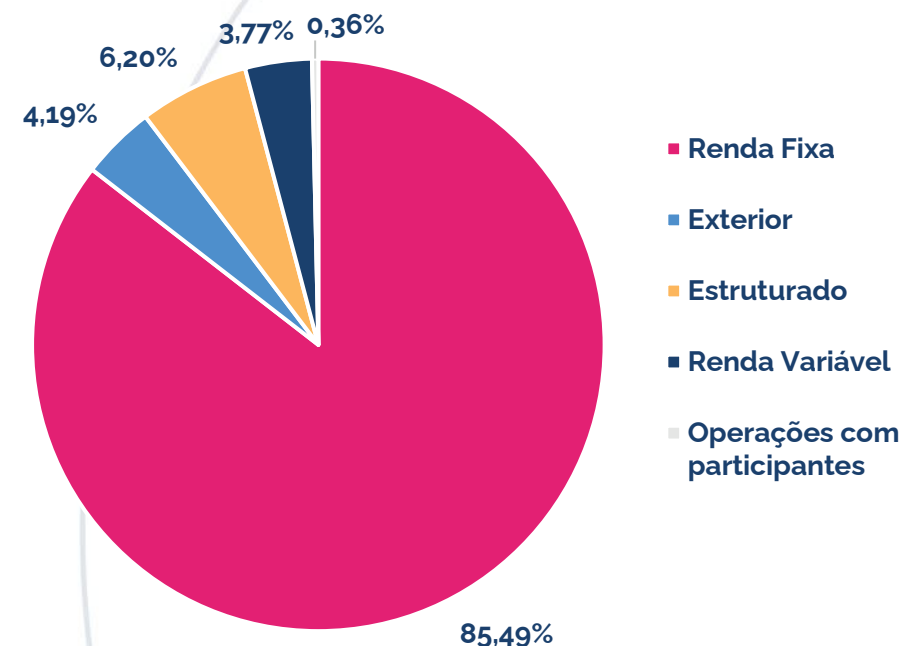


# Carteira do Plano



# Posição do Plano

Ativo	Segmento	Classe	Valor Financeiro	Percentual
Libertas Liquidez	Renda Fixa	Renda Fixa CDI	R\$ 8.171.699,29	35,80%
Carteira de NTN-B	Renda Fixa	TPF	R\$ 8.340.453,46	36,54%
Centralizador REFIX	Renda Fixa		R\$ 2.998.817,59	13,14%
Libertas HG	Renda Fixa	Crédito CDI	R\$ 1.017.022,59	4,46%
Libertas HY	Renda Fixa	Crédito IPCA	R\$ 375.930,70	1,65%
Bradesco Bancos	Renda Fixa	Crédito Financeiro	R\$ 1.092.637,34	4,79%
Sulamerica Premium	Renda Fixa	Crédito Financeiro	R\$ 513.226,96	2,25%
Centralizador Renda Variável	Renda Variável		R\$ 860.306,18	3,77%
Libertas FIC FIA	Renda Variável	Renda Variável	R\$ 387.606,40	1,70%
BOVA11	Renda Variável	Renda Variável	R\$ 472.699,78	2,07%
BTG Infra II	Estruturado	FIP	R\$ 628,12	0,00%
BTG Impacto	Estruturado	FIP	R\$ 158.210,85	0,69%
Ória Tech	Estruturado	FIP	R\$ 9.408,28	0,04%
Signal Capital	Estruturado	FIP	R\$ 60.441,54	0,26%
KINEA II	Estruturado	FIP	R\$ 6.712,42	0,03%
KINEA IV	Estruturado	FIP	R\$ 44.791,94	0,20%
LACAN I	Estruturado	FIP	R\$ 61.840,11	0,27%
LACAN II	Estruturado	FIP	R\$ 4.081,76	0,02%
LACAN III	Estruturado	FIP	R\$ 94.123,77	0,41%
Centralizador Multimercado	Estruturado		R\$ 973.723,01	4,27%
Libertas FIC FIM	Estruturado	Multimercado	R\$ 973.723,01	4,27%
Centralizador Exterior			R\$ 956.585,59	4,19%
Libertas FIC IE	Exterior	Exterior	R\$ 956.585,59	4,19%
Operações com participantes	Op. com participantes		R\$ 81.031,12	0,36%
<b>Total</b>			<b>R\$ 22.822.855,03</b>	<b>100%</b>



Esta é uma iniciativa do Papo Certo, o Programa de Educação Financeira, Previdenciária e para Saúde da Fundação Libertas, que tem o objetivo de disseminar conhecimento sobre finanças, previdência, saúde, qualidade de vida e bem-estar.

**Acesse: [fundacaolibertas.com.br/papo-certo](https://fundacaolibertas.com.br/papo-certo) e saiba mais!**

