

A top-down view of a person's hands typing on a silver laptop. The person is wearing a grey long-sleeved shirt and blue jeans. On the desk, there is a white coffee cup with black coffee. Several financial documents with charts and tables are scattered around the laptop. The background is a mix of white and light blue, with a large blue curved shape on the left side.

# RESULTADO DOS INVESTIMENTOS COPASA BD SALDADO

Janeiro 2026

# Cenário Econômico



# Comentário



O mercado financeiro começou o ano com uma melhora do apetite por risco, mas com oscilações. Nos EUA, o Banco Central Americano manteve os juros e reforçou que as próximas decisões vão depender dos dados de inflação e emprego, o que mantém dúvidas sobre quando e quão rápido virão cortes. O dólar perdeu força em alguns momentos, favorecendo ativos fora dos EUA. No noticiário, tensões geopolíticas e discussões sobre comércio e tarifas voltaram ao radar, com potencial de interferir na inflação e no crescimento, especialmente via energia e metais. Com esse contexto, os acontecimentos de janeiro reforçaram a importância de diversificar e evitar decisões precipitadas diante de movimentos de curto prazo.



No Brasil, janeiro foi bastante positivo para os ativos. A inflação deu sinais de alívio e surgiram indícios de desaceleração gradual, reforçando a expectativa de um ciclo de redução de juros mais à frente. O Banco Central manteve a Selic em 15% e indicou que pode iniciar cortes em março, caso o cenário continue evoluindo. A queda dos juros futuros e o fluxo de investidores ajudaram a Bolsa, enquanto o real ganhou força frente ao dólar. Ainda assim, a agenda fiscal segue como ponto de atenção e, com o avanço do calendário eleitoral, a volatilidade pode aumentar.

# Rentabilidade

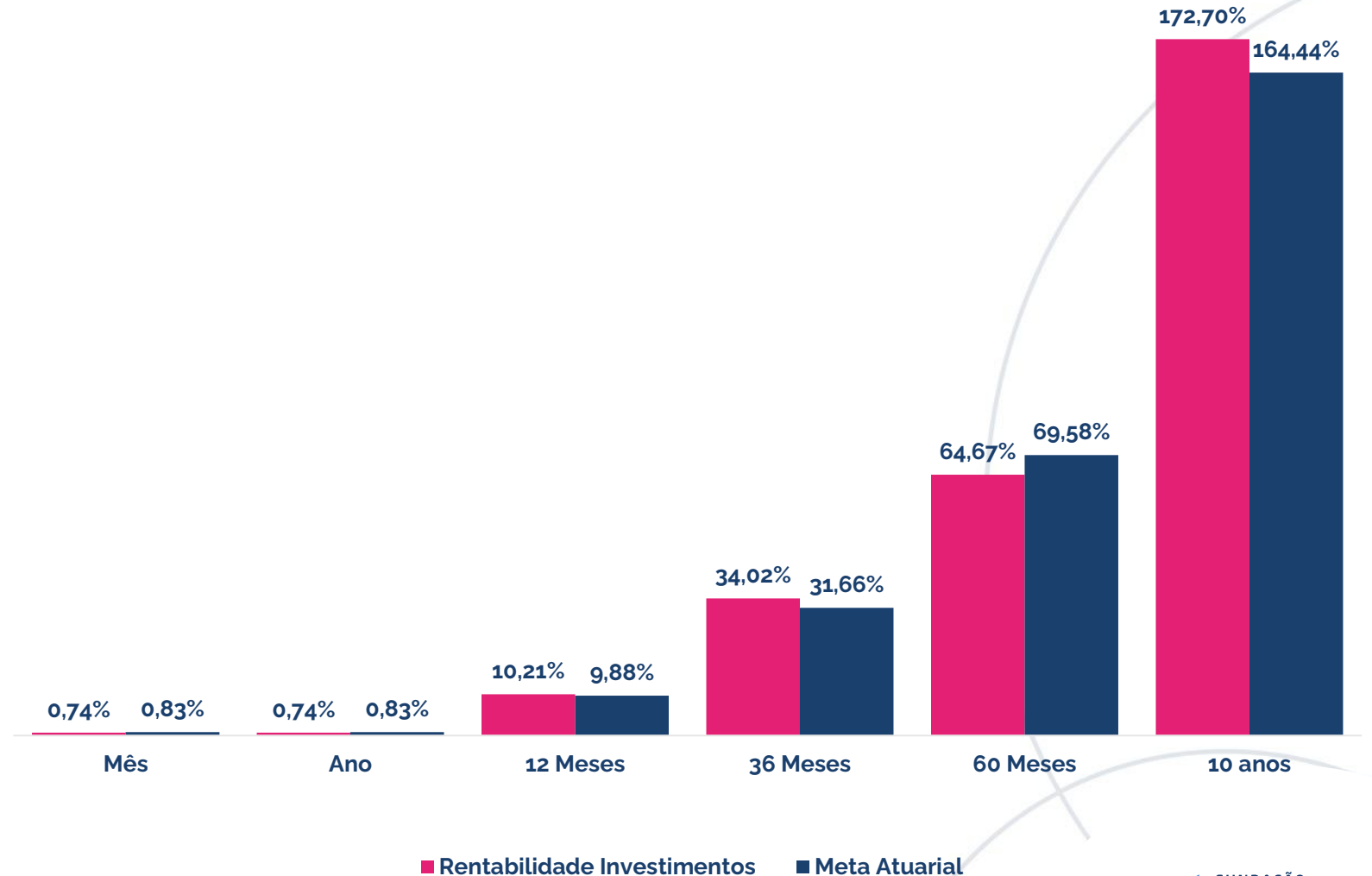


# Resultado do Plano

O resultado do plano no mês foi acima da meta atuarial.

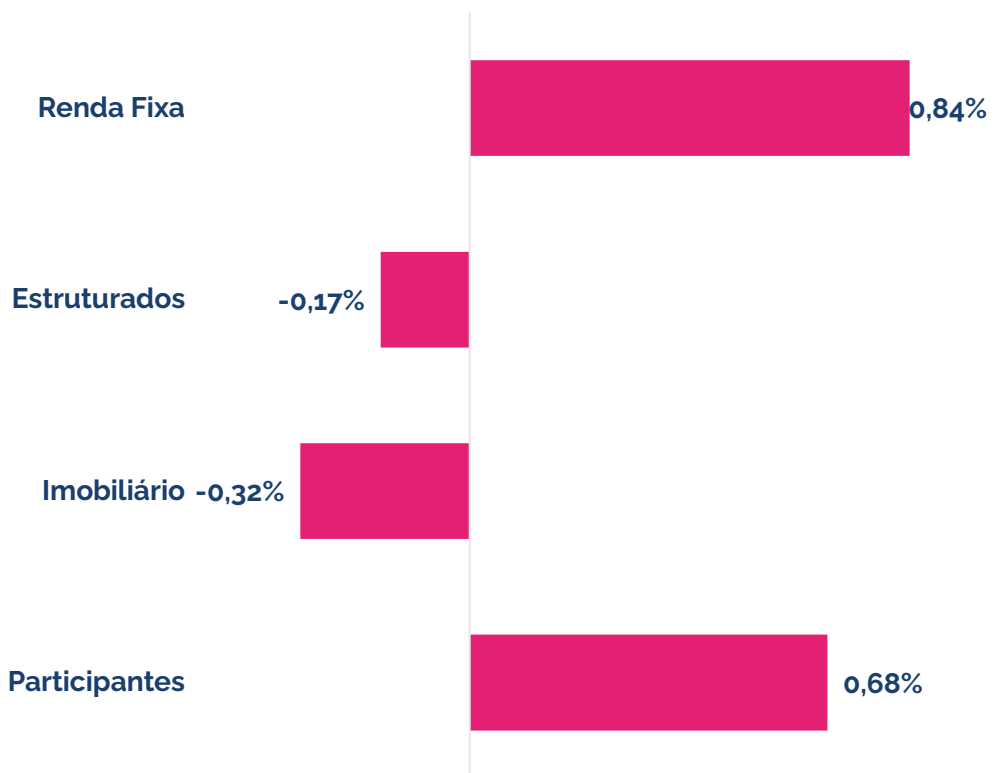
Esse resultado é explicado pelo desempenho dos títulos públicos federais marcados na curva

Veja mais detalhe sobre o resultado por segmento a seguir.

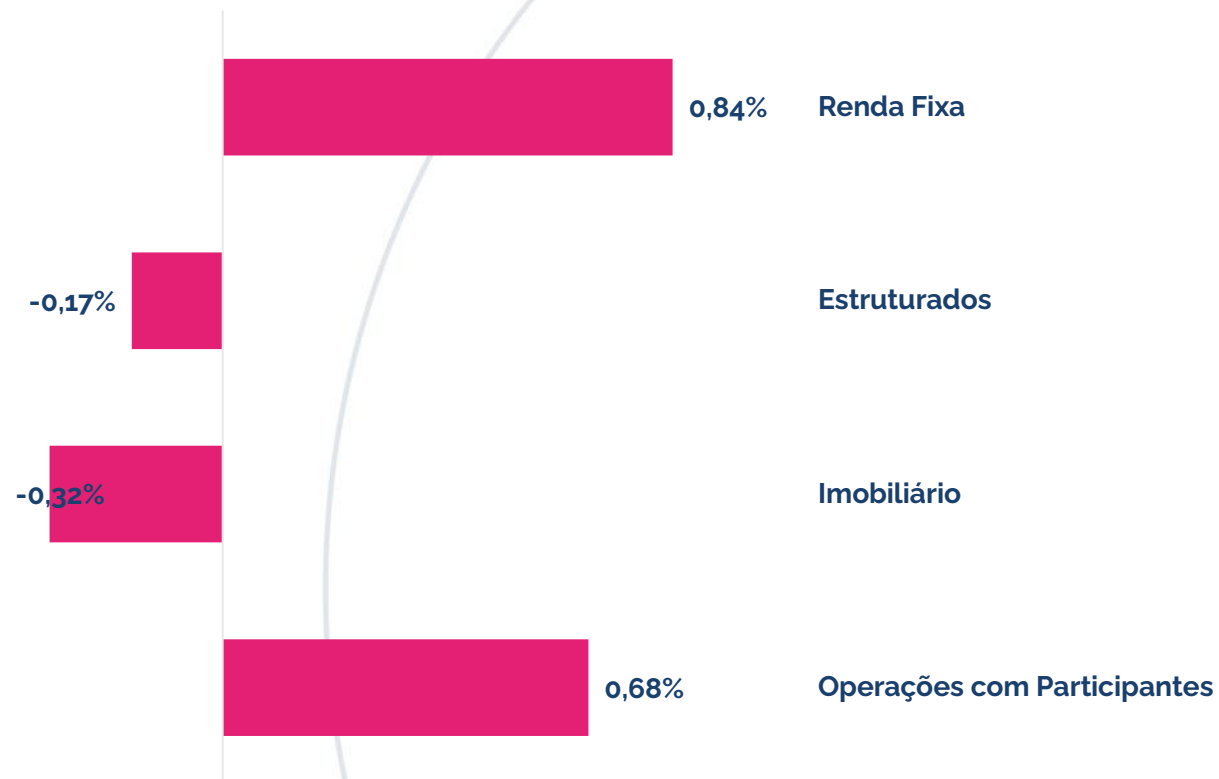


# Rentabilidade Segmentos

## Mês – Janeiro/26

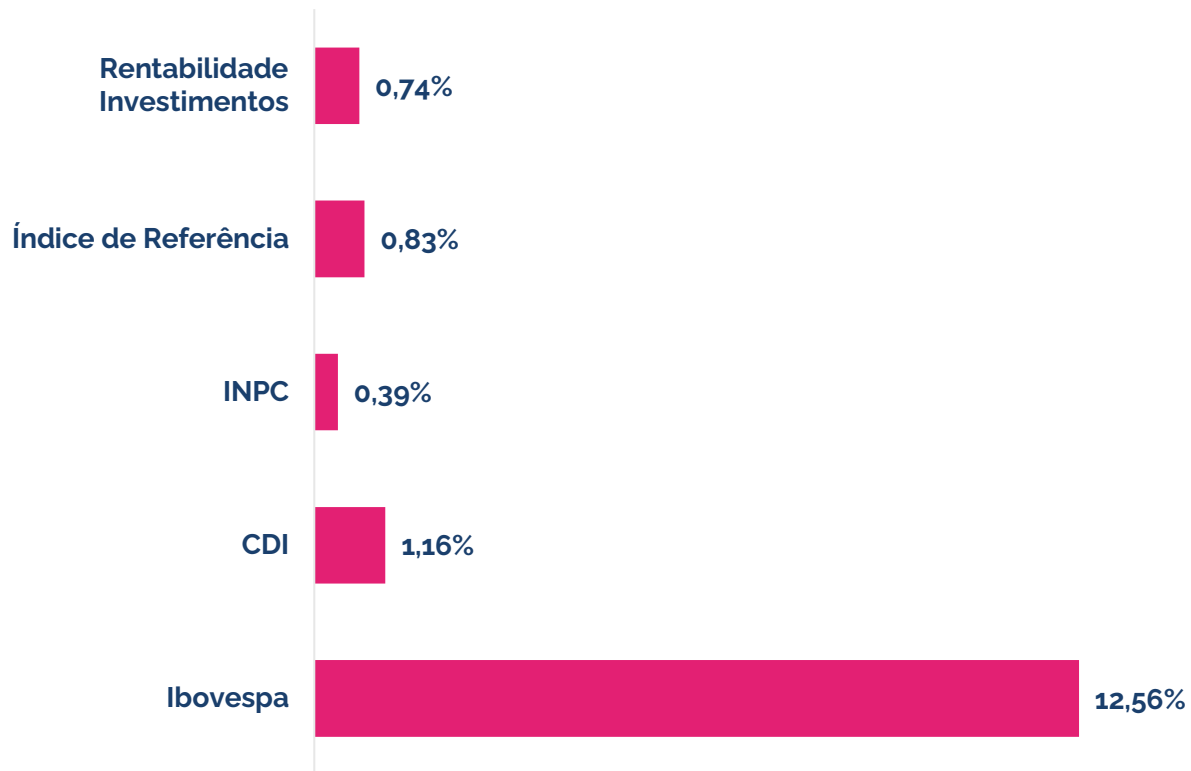


## Ano

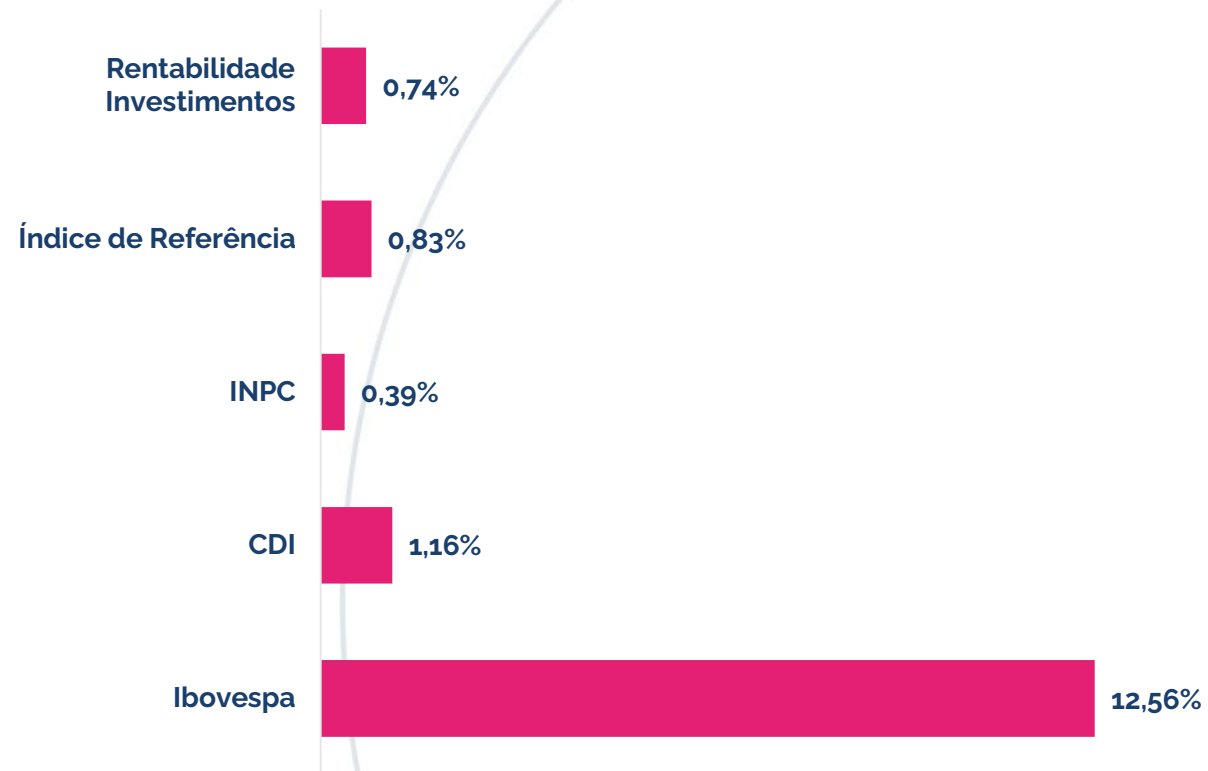


# Rentabilidade Mercado

## Mês – Janeiro/26



## Ano



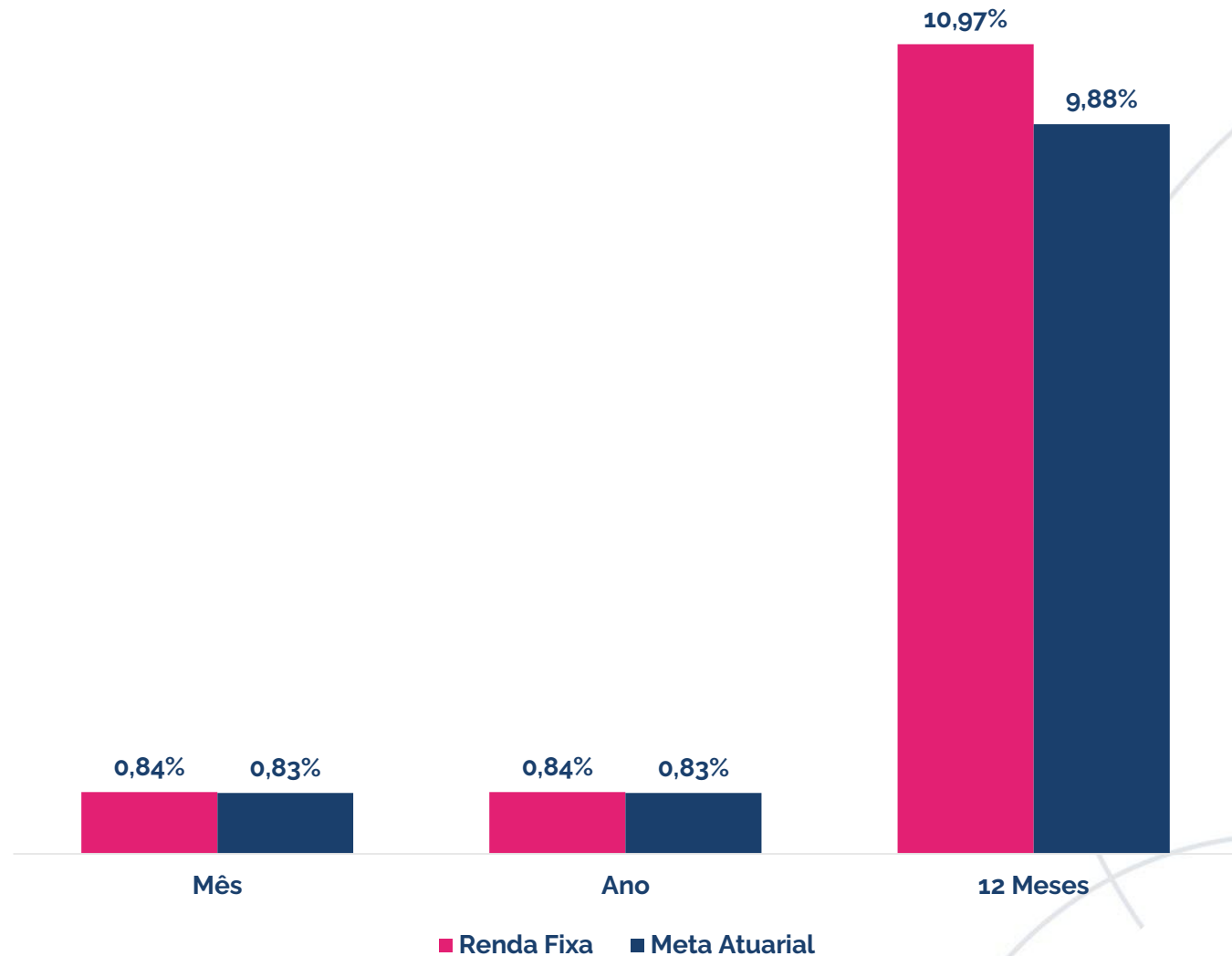
# Comentário por Segmento



# Renda Fixa

O resultado do segmento Renda Fixa reflete a alocação em Renda Fixa Ativa, Caixa, Crédito Financeiro, IPCA e CDI, e Títulos Públicos Federais.

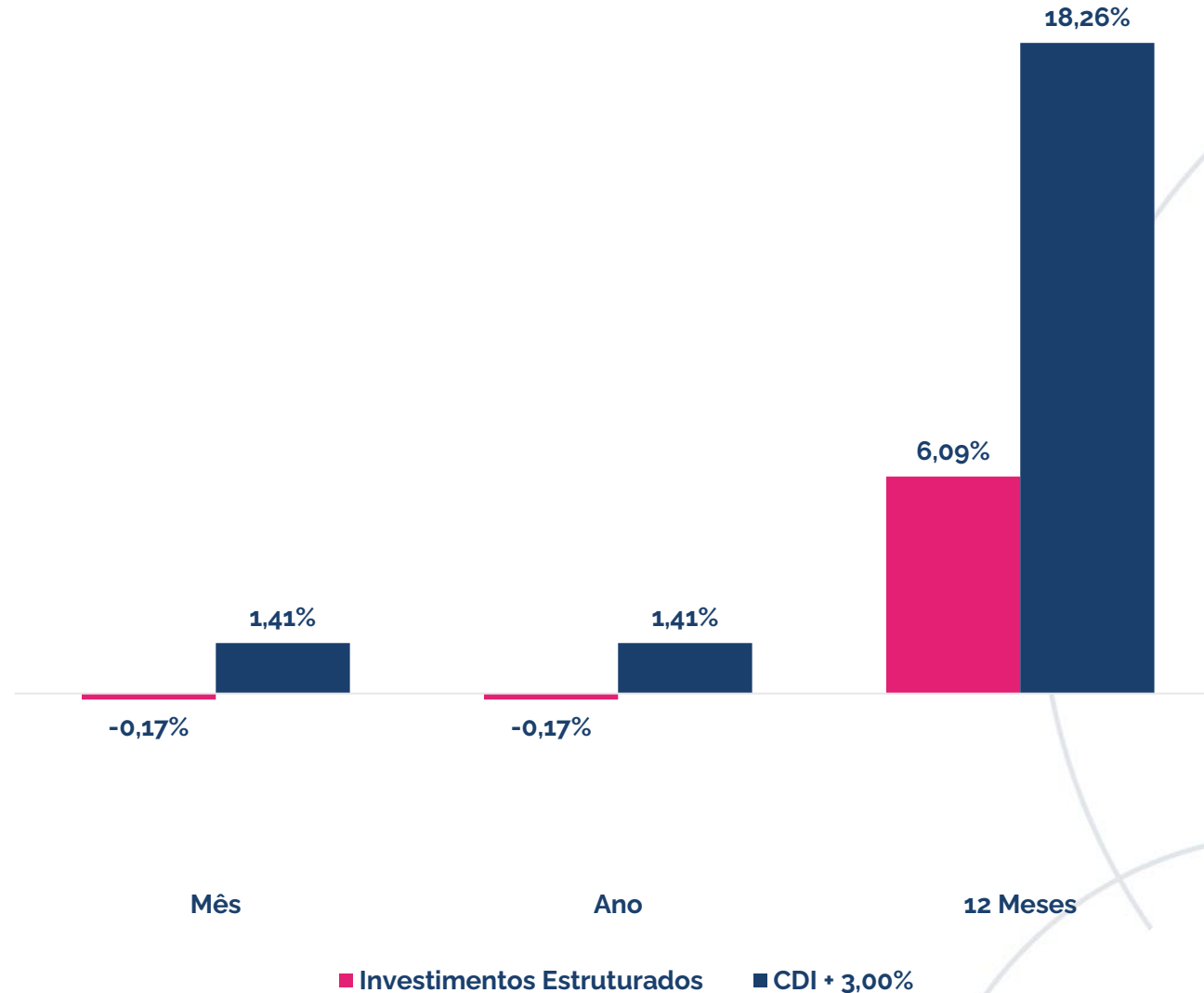
Neste mês, a rentabilidade do plano se deve em grande parte pelos títulos públicos federais marcados na curva com a taxa média acima da meta atuarial.



## Estruturado

O resultado do segmento Estruturado reflete a alocação em fundos multimercados e fundos em participações (FIP).

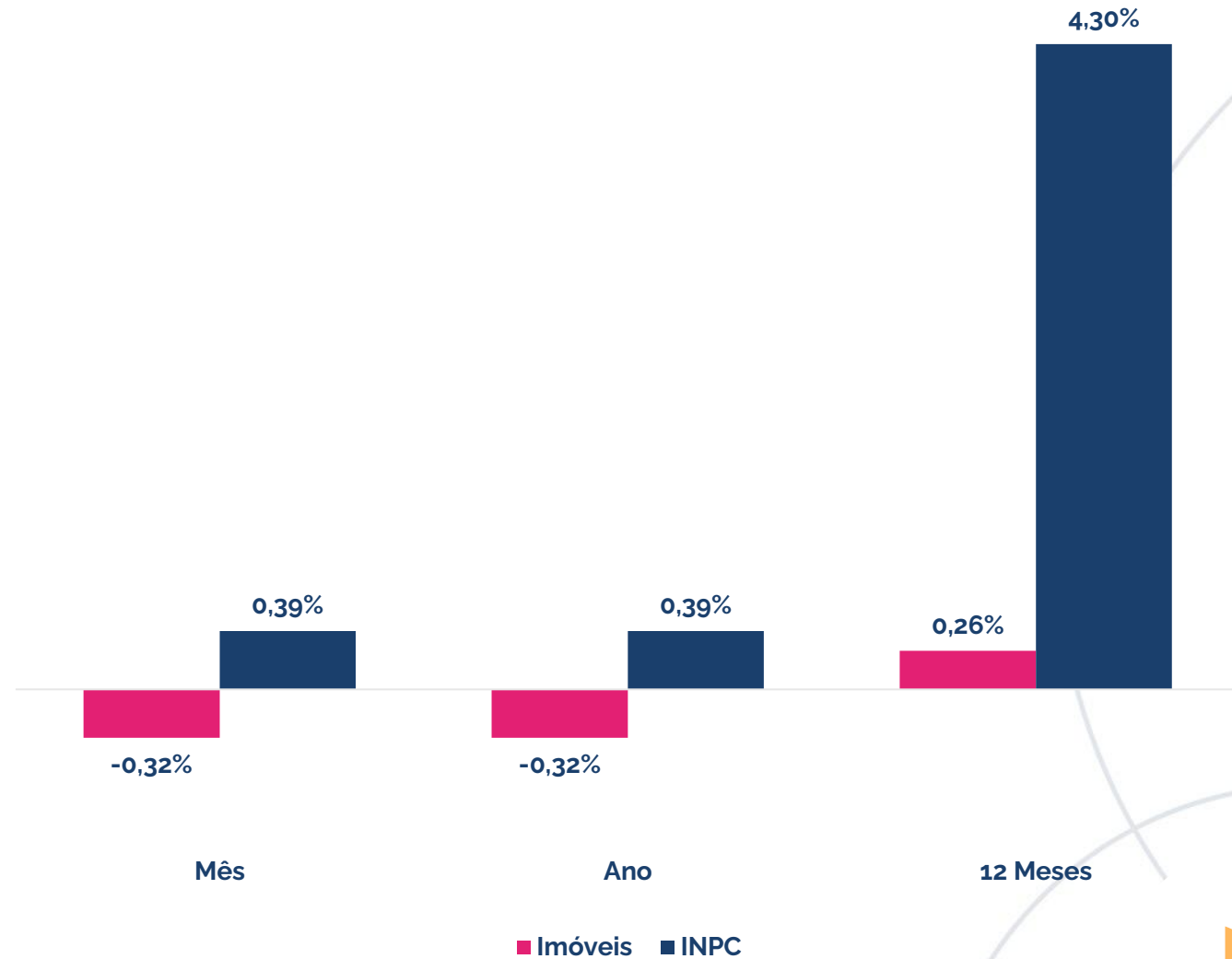
Os FIPs têm seus ativos reavaliados uma vez por ano, sendo que a rentabilidade dos demais meses reflete o pagamento de custos do fundo.



# Imobiliário

O resultado do segmento imobiliário reflete a posição em imóveis físicos.

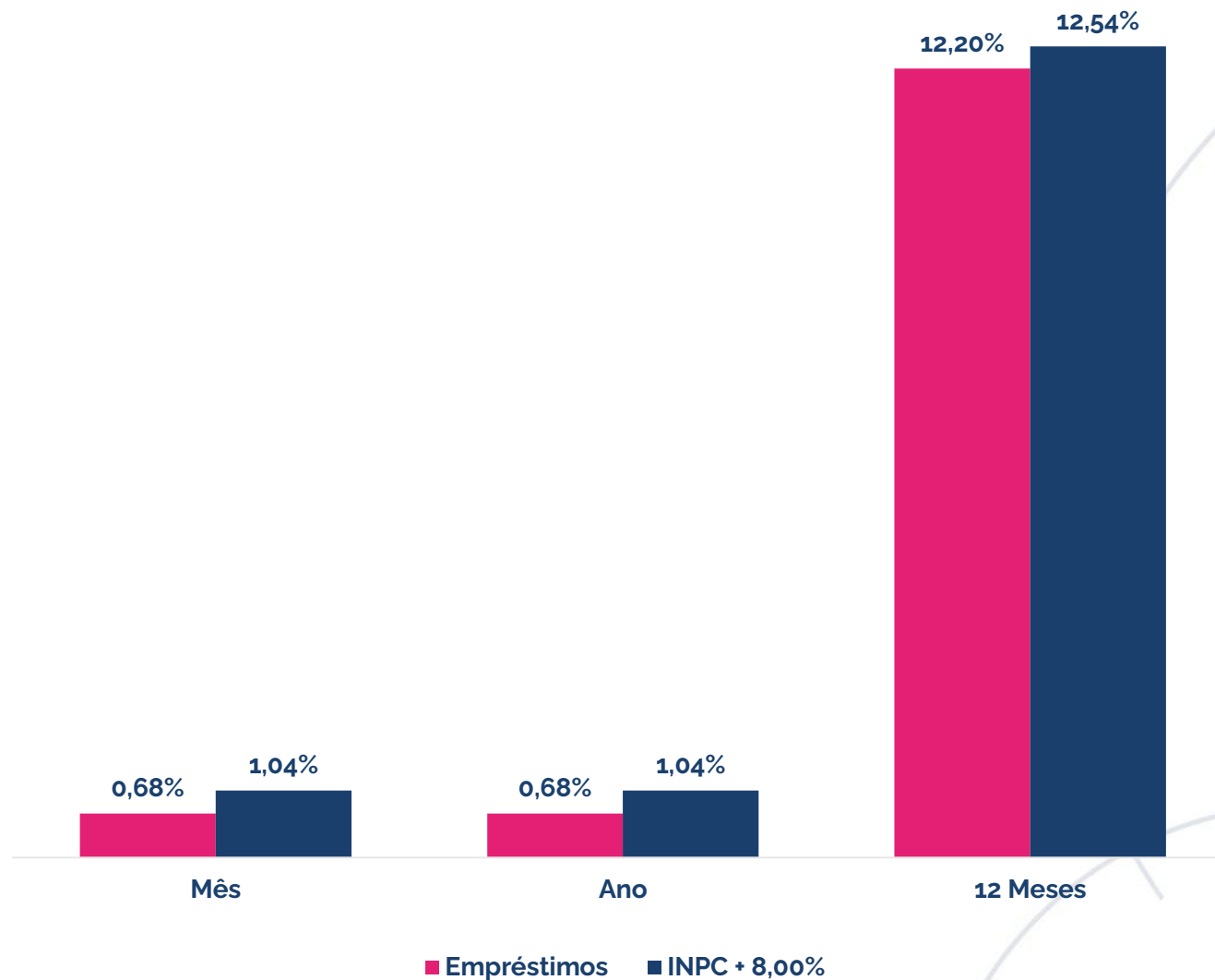
Em janeiro, a carteira de imóveis apresentou desempenho negativo, influenciado principalmente pelo pagamento de taxas recorrentes incidentes sobre os ativos, o que pressionou o resultado no mês.



## Operações com participantes

O resultado do segmento operações com participantes reflete as taxas contratadas no momento, da concessão dos empréstimos aos participantes.

No mês, o resultado foi de 0,68%.

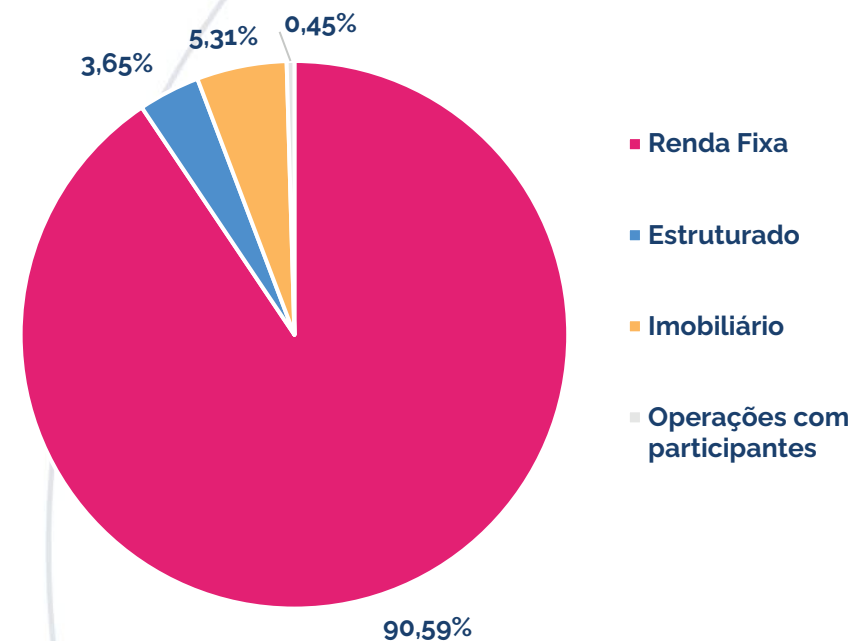


# Carteira do Plano



# Posição do Plano

Ativo	Segmento	Classe	Valor Financeiro	Percentual
Libertas Liquidez	Renda Fixa	Renda Fixa CDI	R\$ 84.471.257,92	7,25%
Carteira de NTN-B	Renda Fixa	TPF	R\$ 970.439.366,27	83,33%
Empreendedor	Estruturado	FIP	R\$ 2.017.121,26	0,17%
BTG Infra II	Estruturado	FIP	R\$ 100.931,52	0,01%
BTG Impacto	Estruturado	FIP	R\$ 8.202.013,41	0,70%
Ória Tech	Estruturado	FIP	R\$ 1.966.212,61	0,17%
Signal Capital	Estruturado	FIP	R\$ 6.149.946,06	0,53%
KINEA II	Estruturado	FIP	R\$ 2.256.560,05	0,19%
KINEA IV	Estruturado	FIP	R\$ 4.063.204,25	0,35%
LACAN I	Estruturado	FIP	R\$ 11.885.862,75	1,02%
LACAN III	Estruturado	FIP	R\$ 5.819.466,80	0,50%
Imobiliário	Imobiliário		R\$ 61.847.523,18	5,31%
Operações com participantes	Op. com participantes		R\$ 5.285.837,30	0,45%
<b>Total</b>			<b>R\$ 1.164.505.303,38</b>	<b>100%</b>



Esta é uma iniciativa do Papo Certo, o Programa de Educação Financeira, Previdenciária e para Saúde da Fundação Libertas, que tem o objetivo de disseminar conhecimento sobre finanças, previdência, saúde, qualidade de vida e bem-estar.

Acesse: [fundacaolibertas.com.br/papo-certo](https://fundacaolibertas.com.br/papo-certo) e saiba mais!

