


A top-down view of a person's hands typing on a silver laptop. The person is wearing a grey long-sleeved shirt and blue jeans. A gold watch is visible on their left wrist. On the white desk, there is a white coffee cup with black coffee. Several financial documents with charts and tables are scattered around the laptop. The background is a mix of white and light blue, with a large blue curved shape on the left side containing the title text.

RESULTADO DOS INVESTIMENTOS PRODEMGE BD SALDADO

Dezembro 2025

Cenário Econômico



Comentário




Dezembro foi marcado por alta volatilidade dos investimentos, dando sequência ao movimento observado em novembro. O mês começou com ajustes nos ativos locais diante da antecipação do debate eleitoral e da manutenção da postura conservadora do Banco Central, enquanto os mercados globais seguiram sustentados por um cenário econômico resiliente. Nos Estados Unidos, o Federal Reserve - FED realizou um novo corte de 0,25 ponto percentual, levando a taxa básica para o intervalo de 3,50% a 3,75%. A inflação manteve trajetória positiva, com o núcleo do PCE (Índice de Preços para Despesas de Consumo Pessoal) próximo de 2,8%, e o mercado de trabalho apresentou sinais de acomodação. Na Europa, o Banco Central Europeu manteve os juros inalterados, reforçando uma postura dependente de dados, diante de uma inflação ainda acima da meta e desafios estruturais de longo prazo. Na China, apesar do consumo interno ainda fraco, a economia foi sustentada pela melhora nas exportações e pela sinalização de que o governo dará mais ajuda ao crescimento. De forma geral, apesar da volatilidade, os mercados emergentes encerraram o ano com desempenho positivo.



No Brasil, dezembro foi marcado pela percepção de que a convergência da inflação será mais lenta do que o previsto, adiando as apostas de corte de juros. A atividade econômica doméstica continua surpreendendo positivamente, com o mercado de trabalho próximo ao pleno emprego, pressionando a inflação de serviços. Diante desse quadro e das incertezas fiscais, o Banco Central manteve a postura conservadora, sinalizando que a taxa Selic deve permanecer elevada por mais tempo para garantir a reancoragem das expectativas. A curva de juros futura ajustou-se para cima, refletindo o prêmio de risco fiscal e o cenário eleitoral que começa a ganhar contornos no noticiário. O mercado de crédito privado continuou sendo um destaque positivo, com spreads fechados e forte demanda, enquanto a Bolsa local e o Real apresentaram volatilidade diante do fluxo de notícias de Brasília.

Rentabilidade

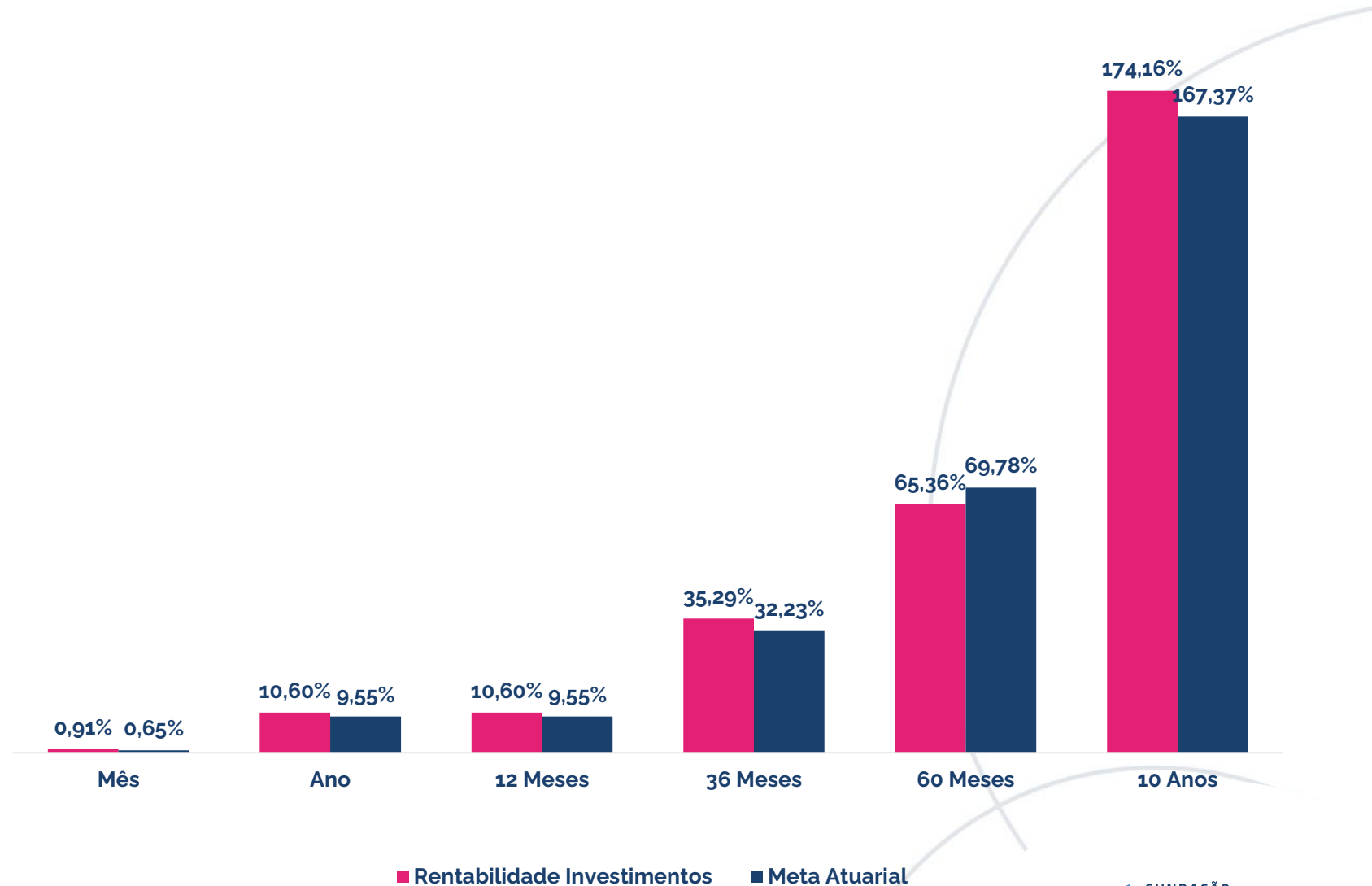


Resultado do Plano

O resultado do plano no mês foi acima da meta atuarial.

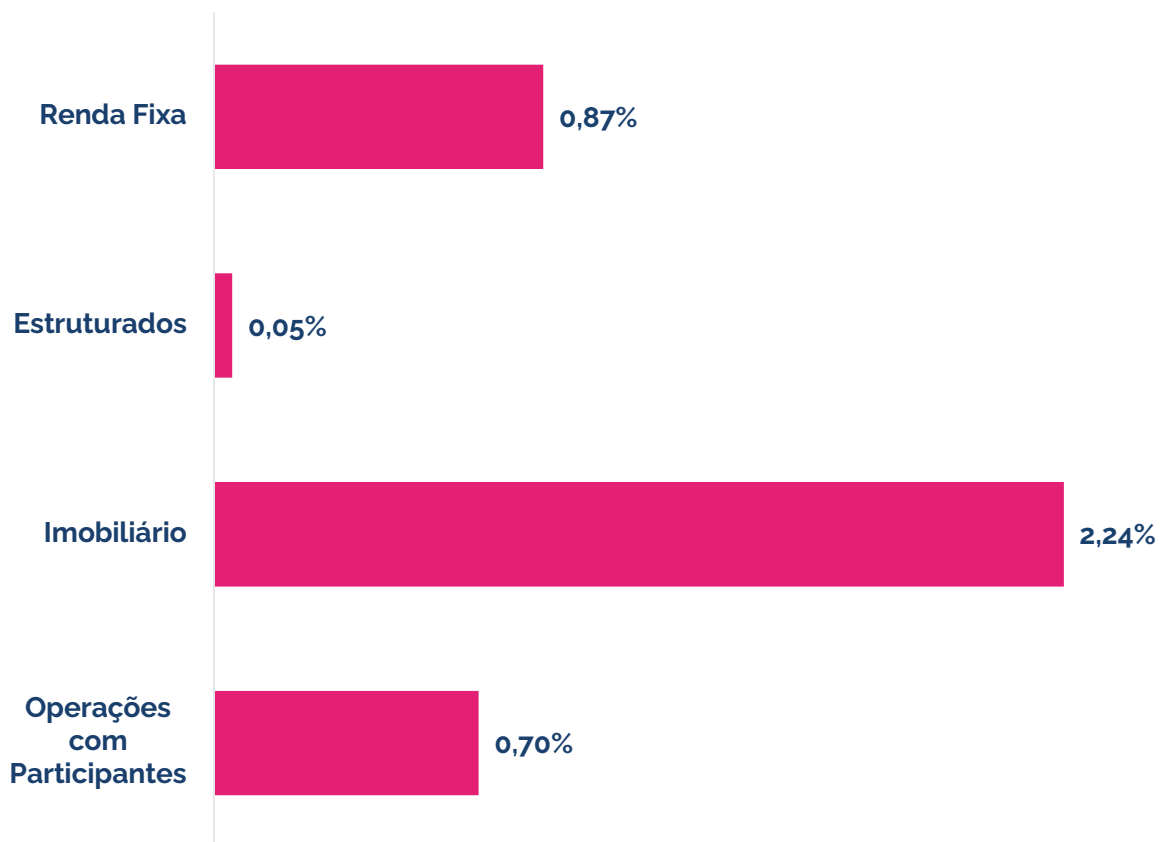
Esse resultado é explicado pelo desempenho dos títulos públicos federais marcados na curva

Veja mais detalhe sobre o resultado por segmento a seguir.

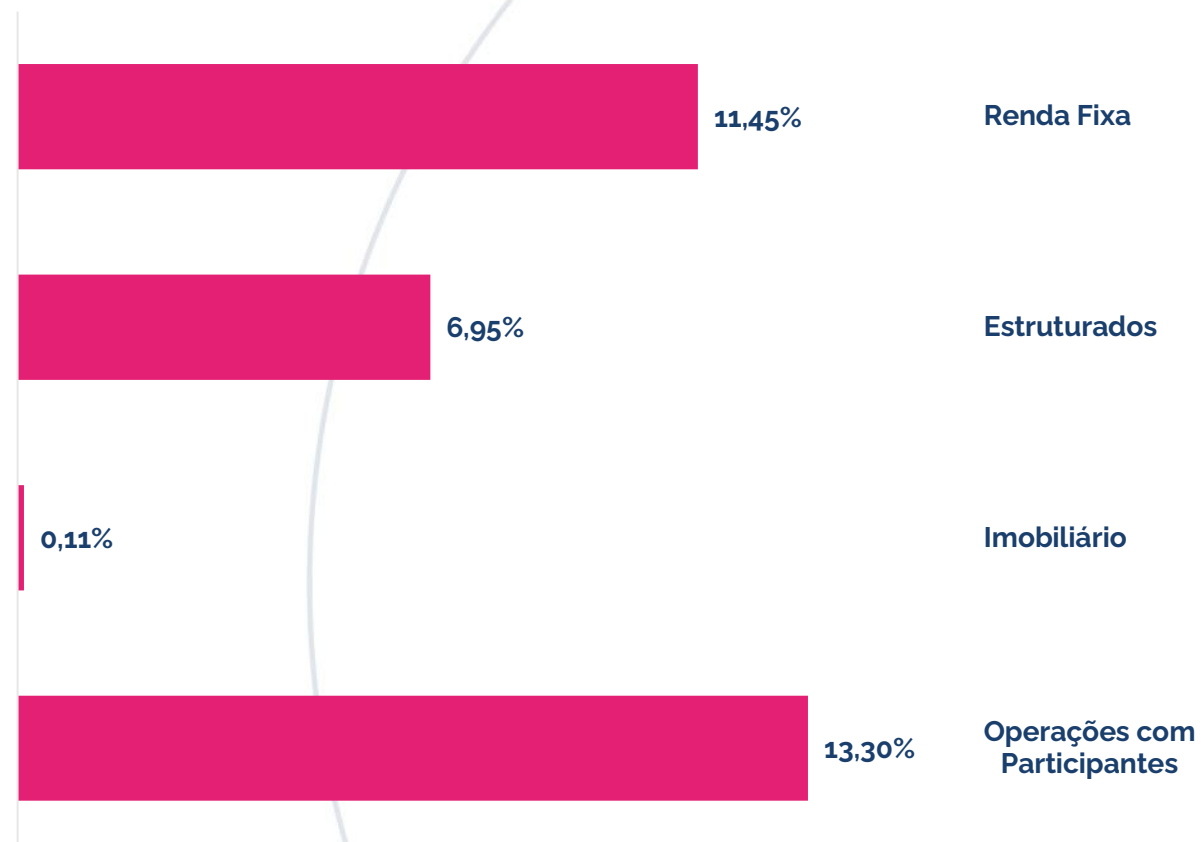


Rentabilidade Segmentos

Mês – Dezembro/25

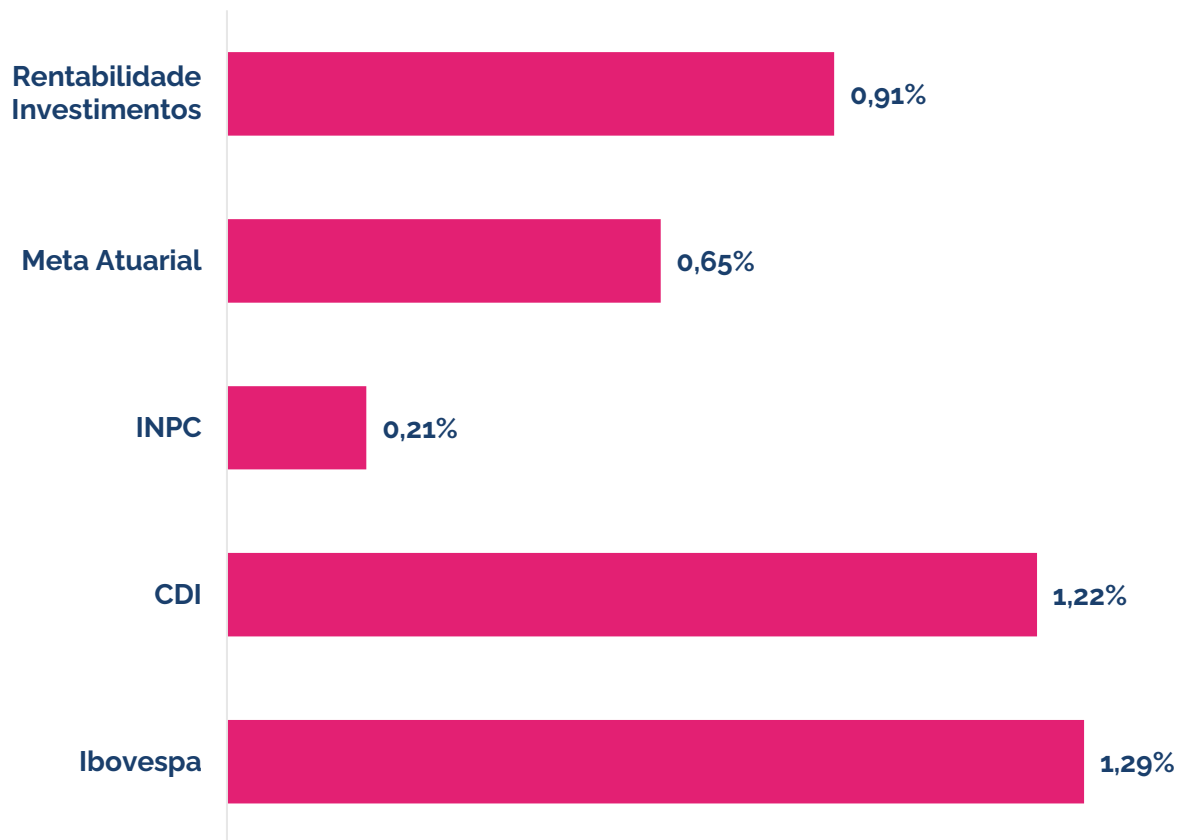


Ano

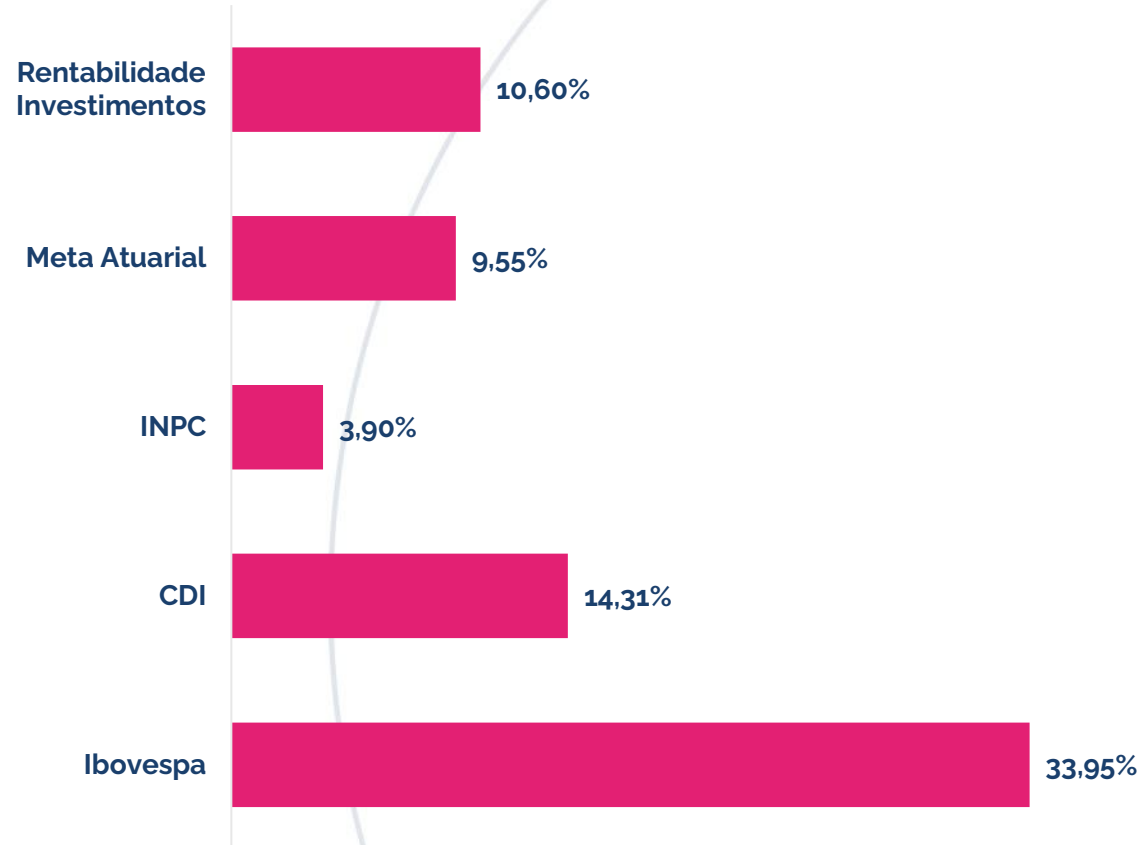


Rentabilidade Mercado


Mês – Dezembro/25



Ano



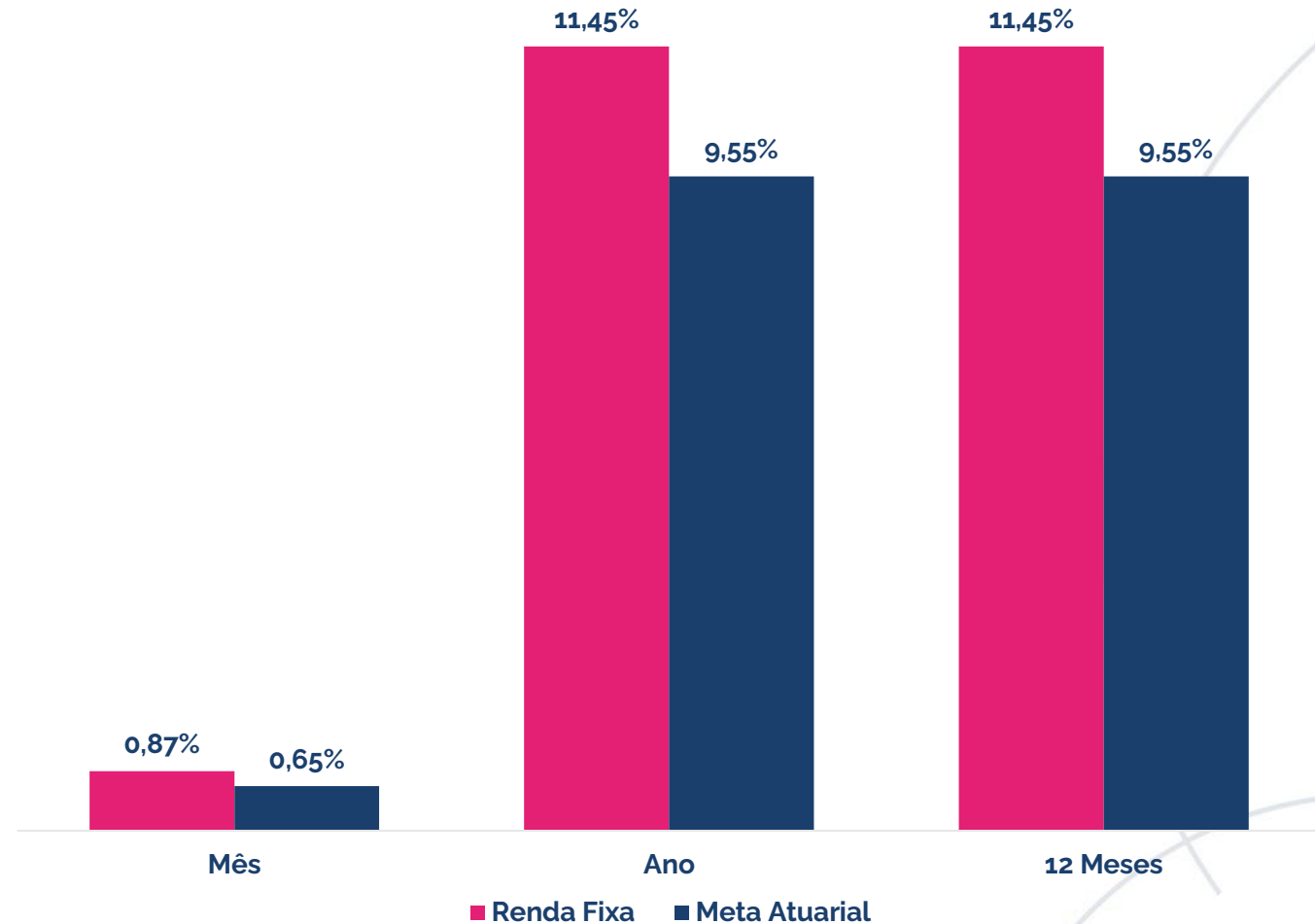
Comentário por Segmento



Renda Fixa

O resultado do segmento Renda Fixa reflete a alocação em Renda Fixa Ativa, Caixa, Crédito Financeiro, IPCA e CDI, e Títulos Públicos Federais.

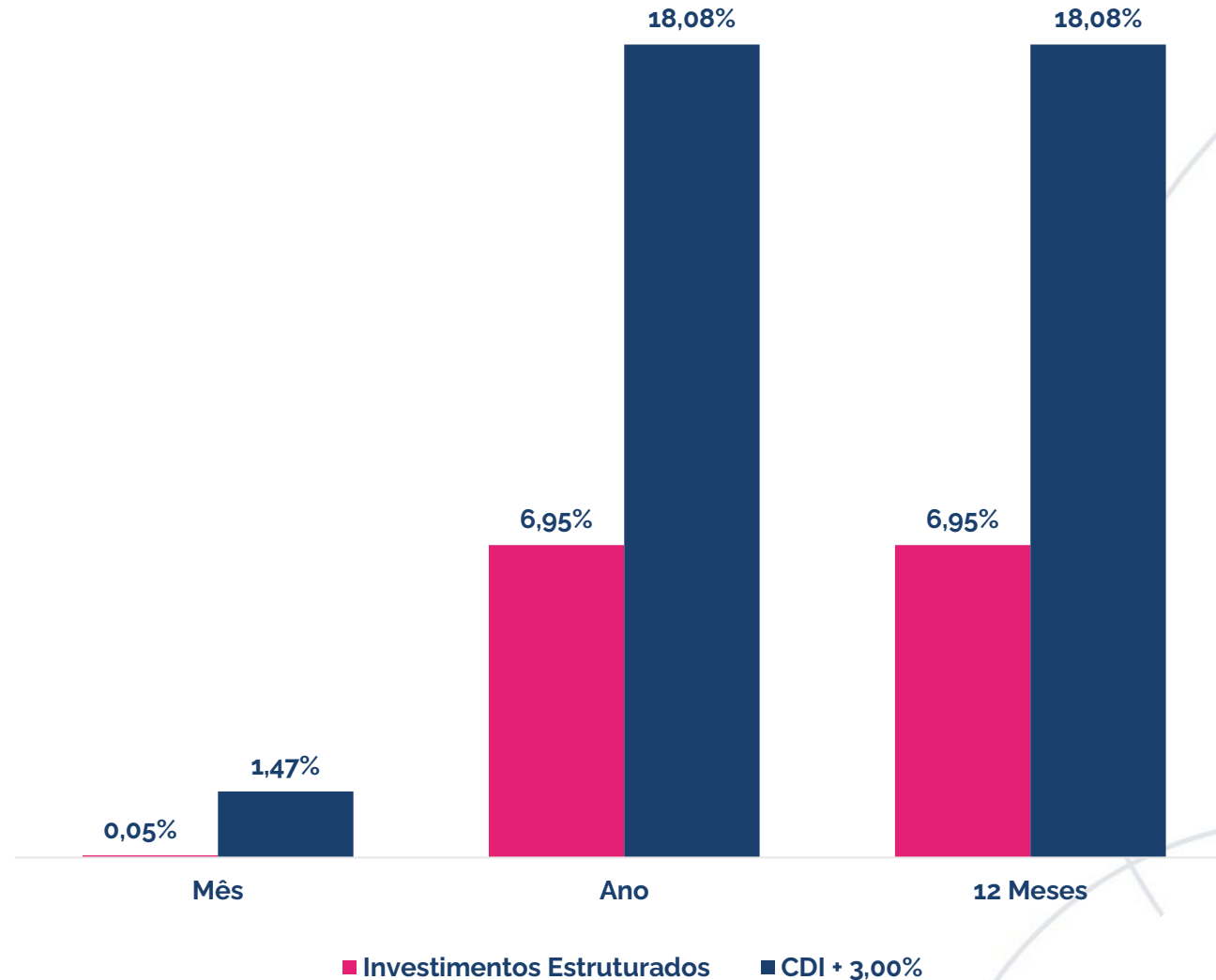
Neste mês, a rentabilidade do plano se deve em grande parte pelos títulos públicos federais marcados na curva com a taxa média acima da meta atuarial.



Estruturado

O resultado do segmento Estruturado reflete a alocação em fundos multimercados e fundos em participações (FIP).

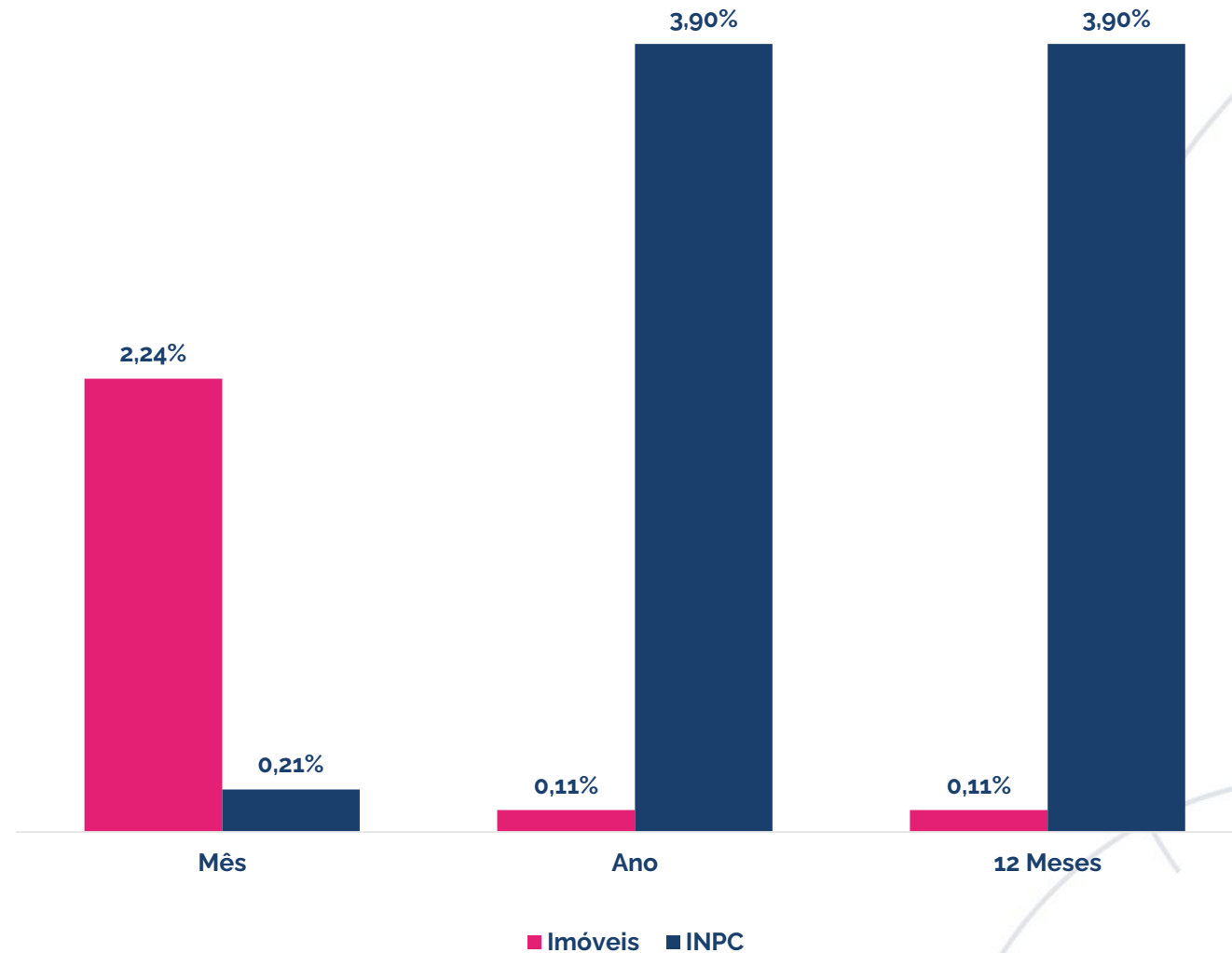
Os FIPs têm seus ativos reavaliados uma vez por ano, sendo que a rentabilidade dos demais meses reflete o pagamento de custos do fundo.



Imobiliário

O resultado do segmento imobiliário reflete a posição em imóveis físicos.

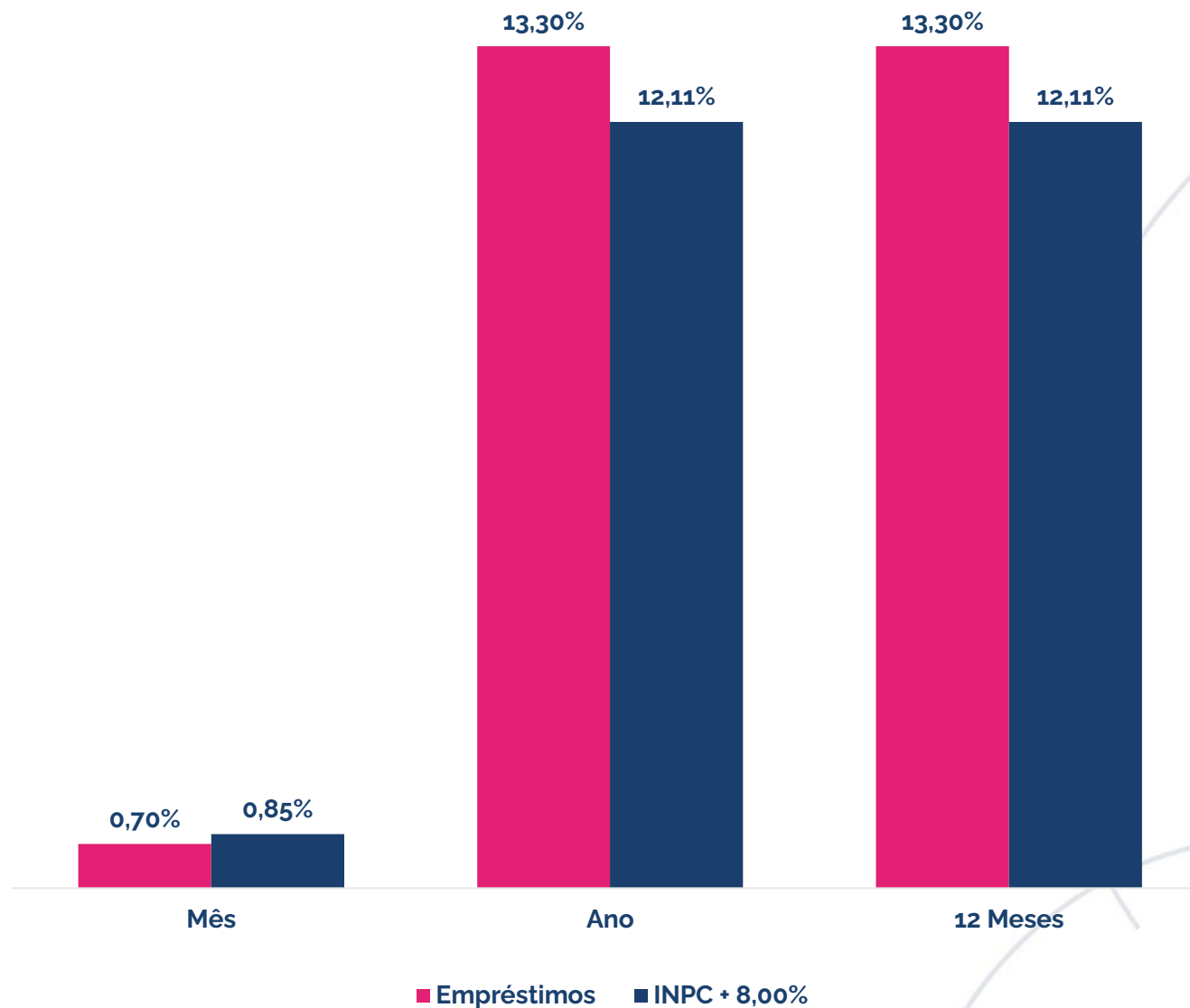
O segmento foi impactado negativamente no ano devido a estratégia da Fundação Libertas de investir por meio das reformas críticas, objetivando a manutenção dos ativos imobiliários, no mês de dezembro o resultado foi impactado pela reavaliação imobiliária da carteira.



Operações com participantes

O resultado do segmento operações com participantes reflete as taxas contratadas no momento, da concessão dos empréstimos aos participantes.

No mês o resultado foi de 0,70%.

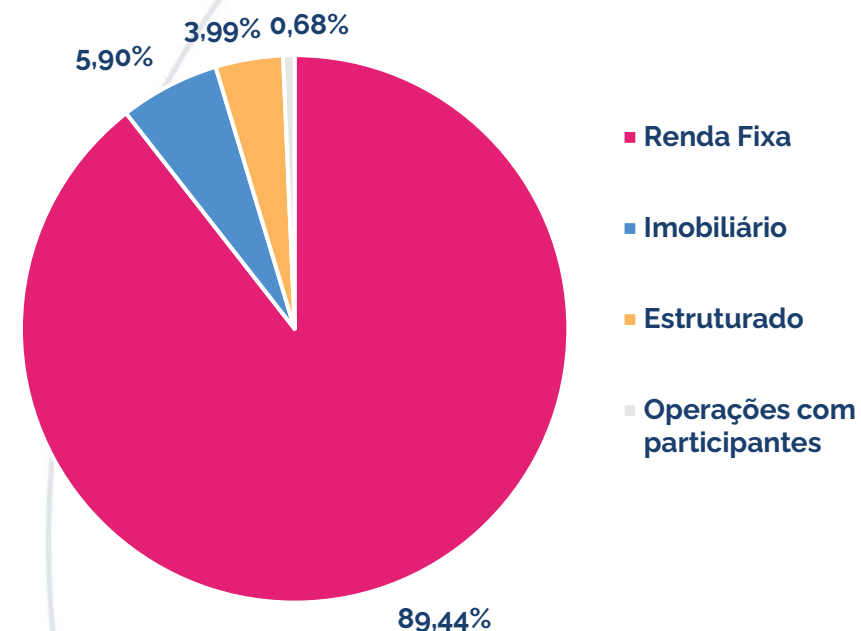


Carteira do Plano



Posição do Plano

Ativo	Segmento	Classe	Valor Financeiro	Percentual
Libertas Liquidez	Renda Fixa	Renda Fixa CDI	R\$ 12.345.909,07	11,29%
Carteira de NTN-B	Renda Fixa	TPF	R\$ 81.919.805,20	74,89%
Centralizador REFIX	Renda Fixa		R\$ 3.578.069,92	3,27%
Libertas HG	Renda Fixa	Crédito CDI	R\$ 1.210.205,67	1,11%
Libertas HY	Renda Fixa	Crédito IPCA	R\$ 457.219,36	0,42%
Bradesco Bancos	Renda Fixa	Crédito Financeiro	R\$ 1.299.632,08	1,19%
Sulamerica Premium	Renda Fixa	Crédito Financeiro	R\$ 611.012,81	0,56%
Itaú Optimus	Renda Fixa	Renda Fixa Ativa	R\$ 0,00	0,00%
Empreendedor	Estruturado	FIP	R\$ 213.499,81	0,20%
BTG Infra II	Estruturado	FIP	R\$ 9.959,71	0,01%
BTG Impacto	Estruturado	FIP	R\$ 801.657,23	0,73%
Ória Tech	Estruturado	FIP	R\$ 194.766,82	0,18%
Signal Capital	Estruturado	FIP	R\$ 690.484,01	0,63%
KINEA II	Estruturado	FIP	R\$ 218.965,35	0,20%
KINEA IV	Estruturado	FIP	R\$ 456.119,57	0,42%
LACAN I	Estruturado	FIP	R\$ 1.171.926,04	1,07%
LACAN III	Estruturado	FIP	R\$ 602.689,82	0,55%
Imobiliário	Imobiliário		R\$ 6.448.874,00	5,90%
Operações com participantes	Op. com participantes		R\$ 739.535,04	0,68%
Total			R\$ 109.392.261,59	100%



Esta é uma iniciativa do Papo Certo, o Programa de Educação Financeira, Previdenciária e para Saúde da Fundação Libertas, que tem o objetivo de disseminar conhecimento sobre finanças, previdência, saúde, qualidade de vida e bem-estar.

Acesse: fundacaolibertas.com.br/papo-certo e saiba mais!

