

A top-down view of a person's hands typing on a silver laptop. The person is wearing a grey long-sleeved shirt and blue jeans. On the desk, there is a white coffee cup with black coffee. Several financial documents with charts and tables are scattered around the laptop. The background is a mix of white and light blue, with a large blue curved shape on the left side.

RESULTADO DOS INVESTIMENTOS COHAB BD SALDADO

Novembro 2025

Cenário Econômico



Comentário



Novembro foi marcado por maior volatilidade, com uma correção no setor de tecnologia no início do mês, seguida de reversão parcial ao longo do período. Ainda assim, o cenário global permaneceu economicamente resiliente. Nos EUA, o mercado de trabalho enfraqueceu marginalmente e voltou a ganhar força a hipótese de corte de juros pelo FED em dezembro. A inflação de bens acelerou com o efeito das tarifas e o núcleo do PCE (Índice de Preços das Despesas de Consumo Pessoal Americano) segue perto de 3%. Na Europa, houve um crescimento moderado do PIB e uma inflação ligeiramente acima da meta, com isso o Banco Central Europeu está focado nos desafios estruturais de longo prazo da economia europeia. Na China, o crescimento da economia segue baixo e os estímulos permanecem moderados, mas a redução do risco de um choque comercial mantém o setor externo como importante vetor de sustentação. De forma geral, apesar dos episódios de volatilidade, parte dos mercados emergentes apresentou desempenho positivo no mês.



No Brasil, os dados de novembro indicaram um ritmo ligeiramente mais fraco da atividade econômica, porém sem sinais de ruptura. A inflação apresentou leve melhora, com recuo das expectativas. O Banco Central manteve a taxa Selic em 15% e reforçou que eventuais mudanças na política monetária dependerão de avanços consistentes no processo desinflacionário e no cenário fiscal. Em contexto de dólar forte no exterior, o real apresentou maior volatilidade. Os juros de mercado recuaram marginalmente ao longo do mês, enquanto a bolsa avançou, acompanhando a melhora do humor externo e a temporada de resultados. No âmbito fiscal, as discussões sobre metas e medidas de arrecadação permaneceram no radar, gerando oscilações pontuais nos preços dos ativos.

Rentabilidade

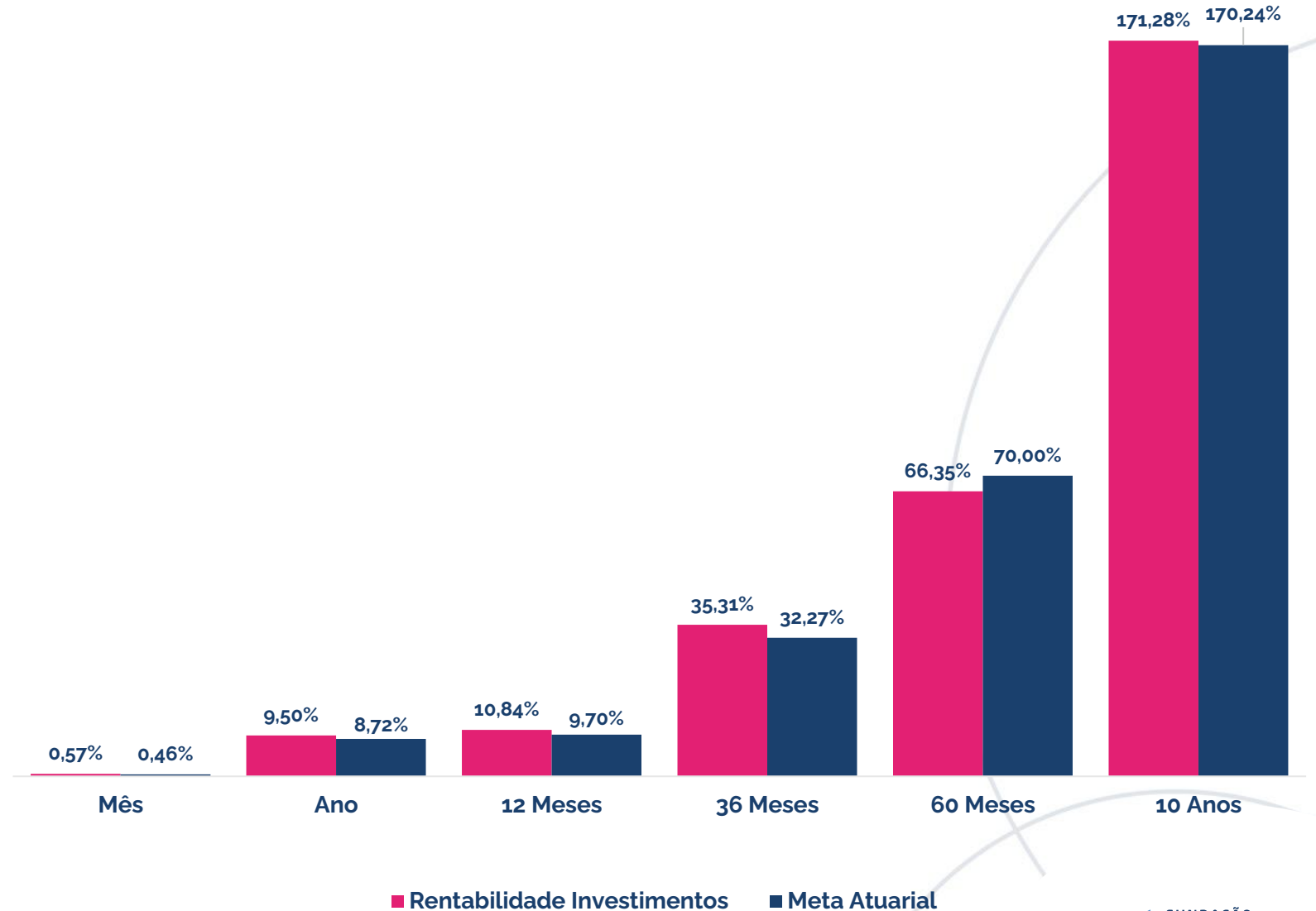


Resultado do Plano

O resultado do plano no mês foi acima da meta atuarial.

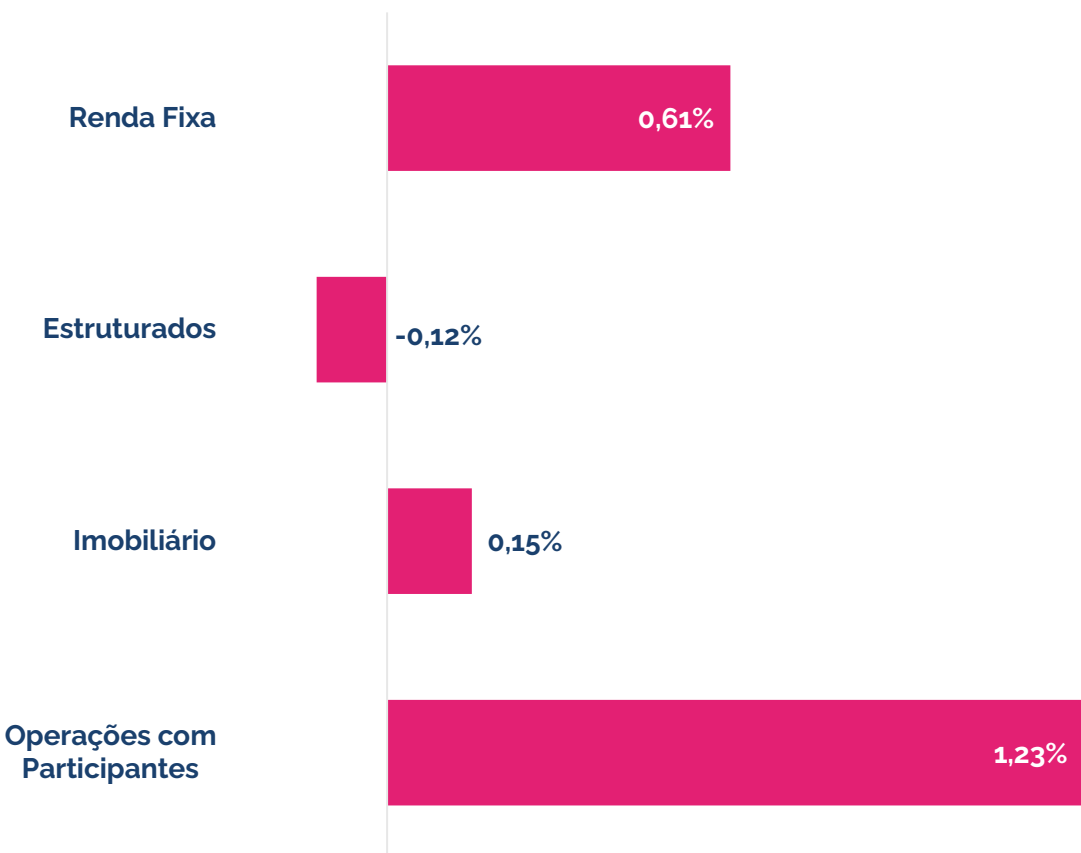
Esse resultado é explicado pelo desempenho dos títulos públicos federais marcados na curva.

Veja mais detalhe sobre o resultado por segmento a seguir.

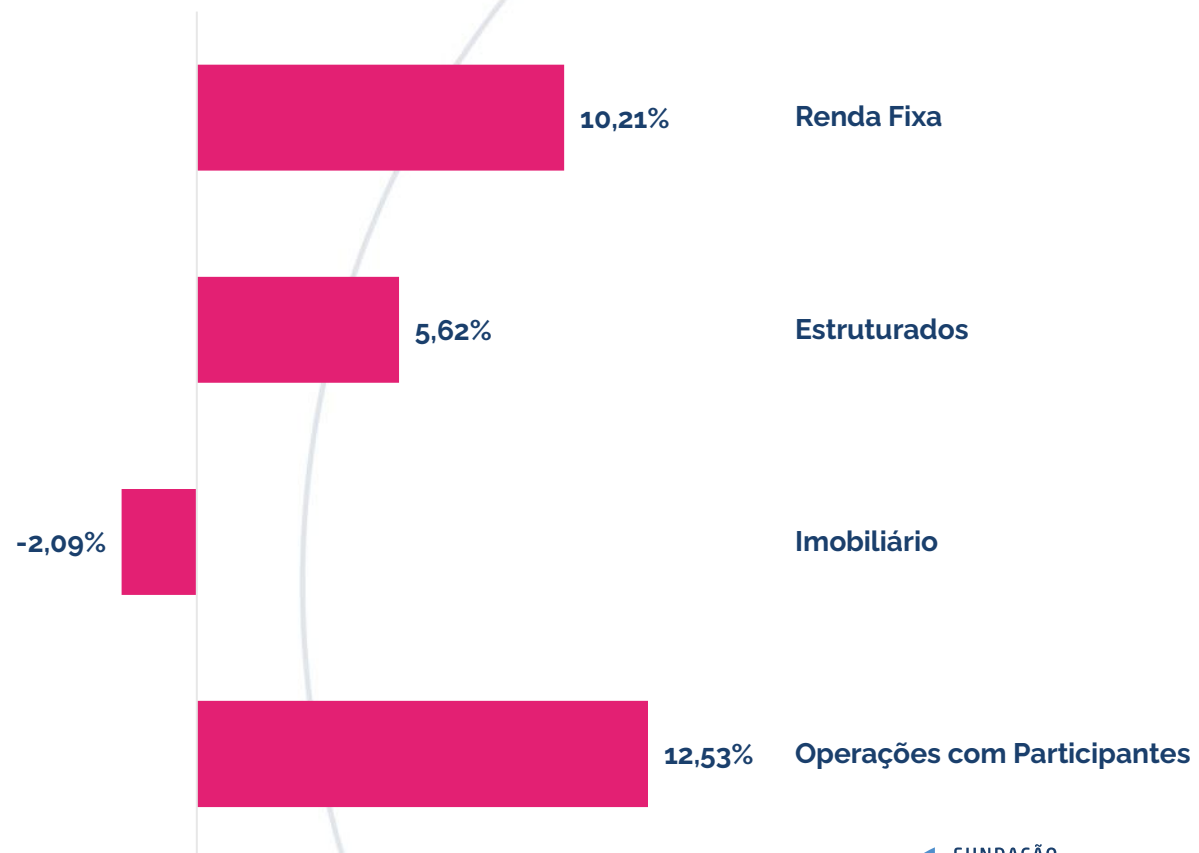


Rentabilidade Segmentos

Mês – Novembro/25

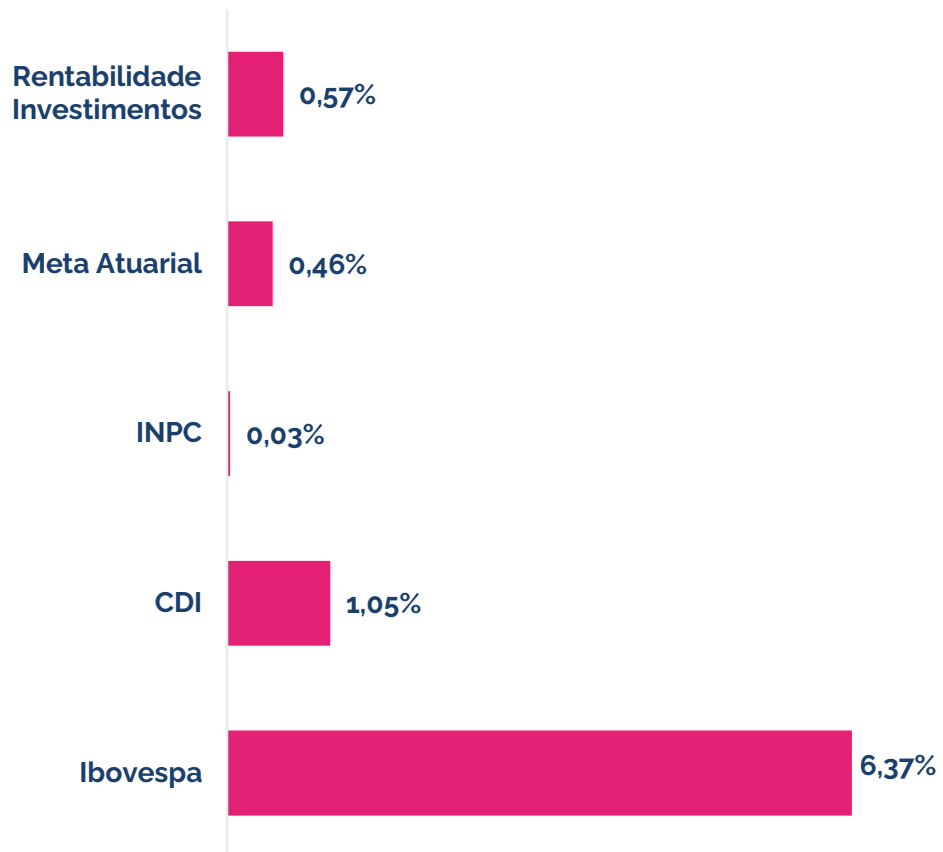


Ano

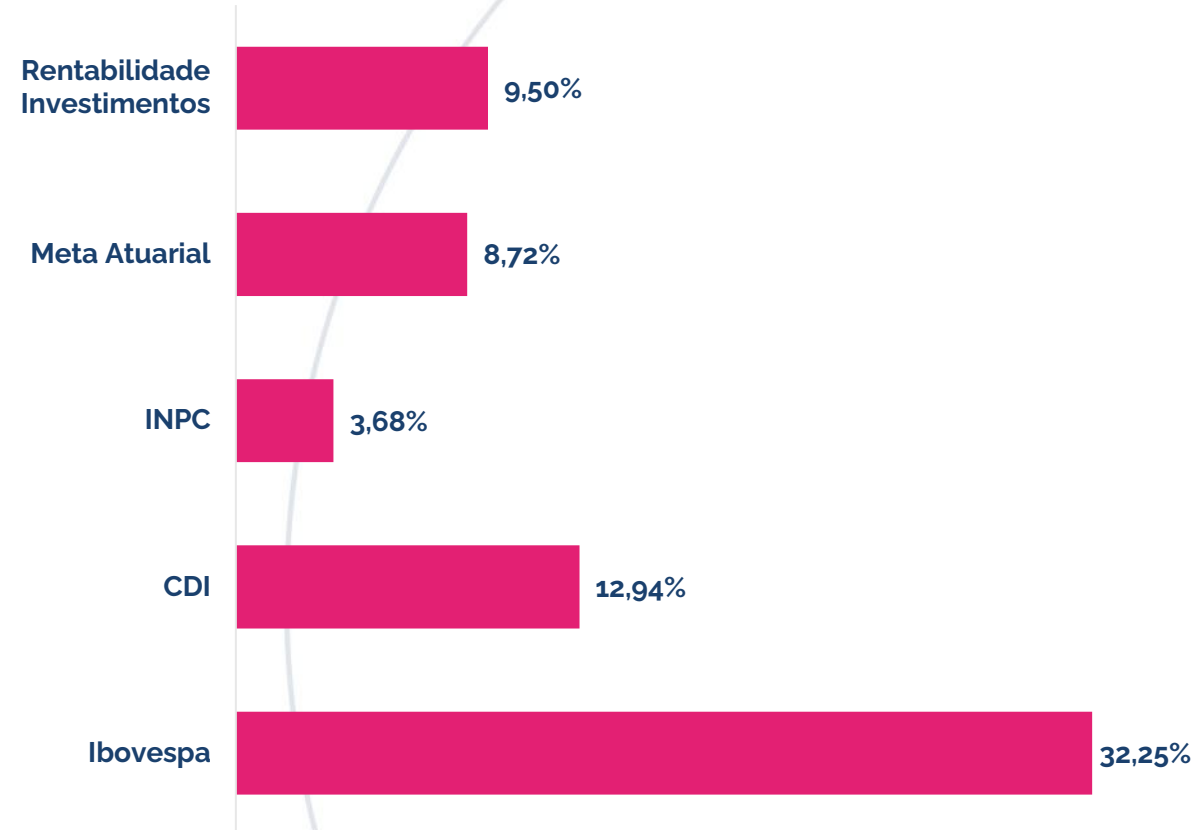


Rentabilidade Mercado

Mês – Novembro/25



Ano



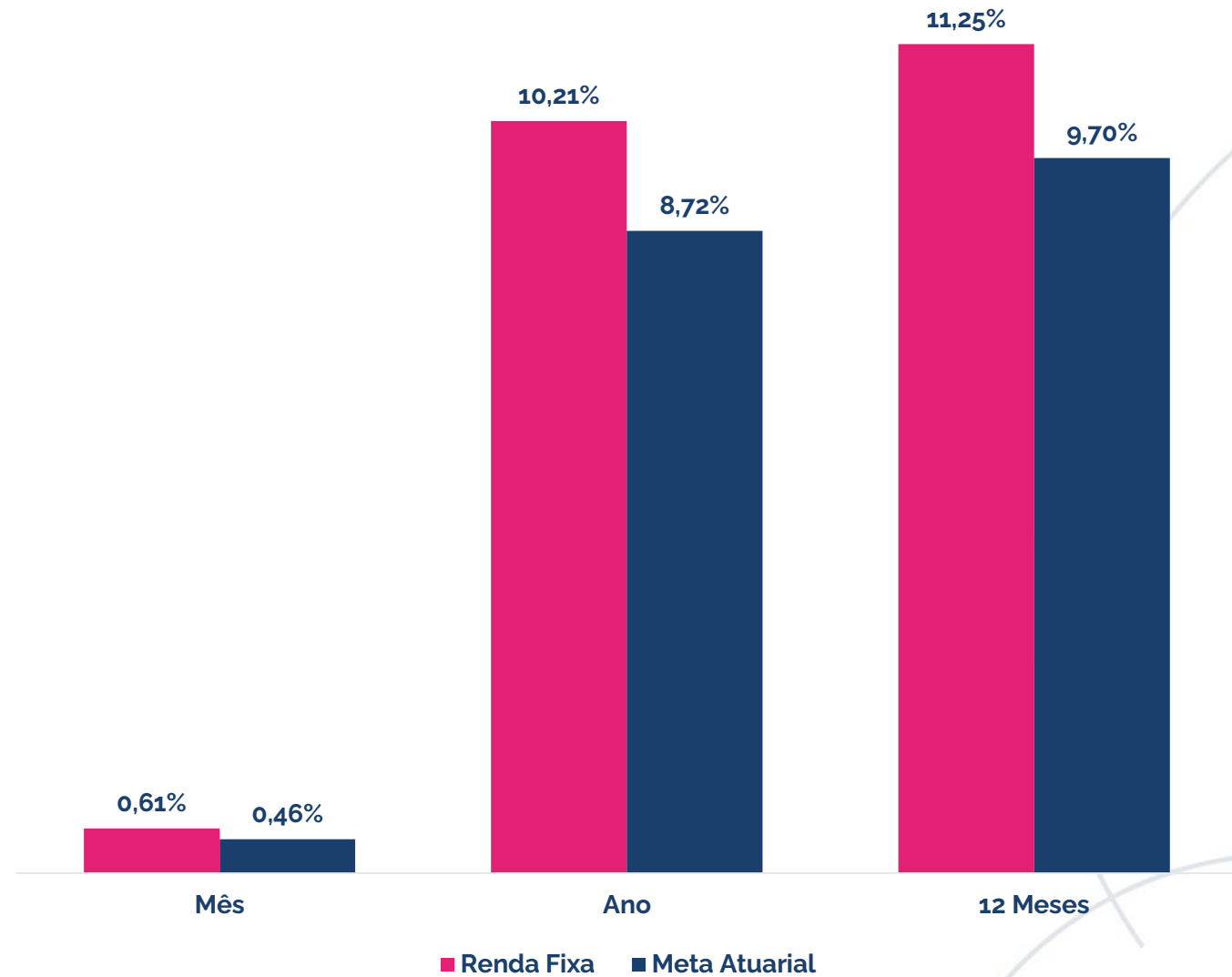
Comentário por Segmento



Renda Fixa

O resultado do segmento Renda Fixa reflete a alocação em Caixa e Títulos Públicos Federais.

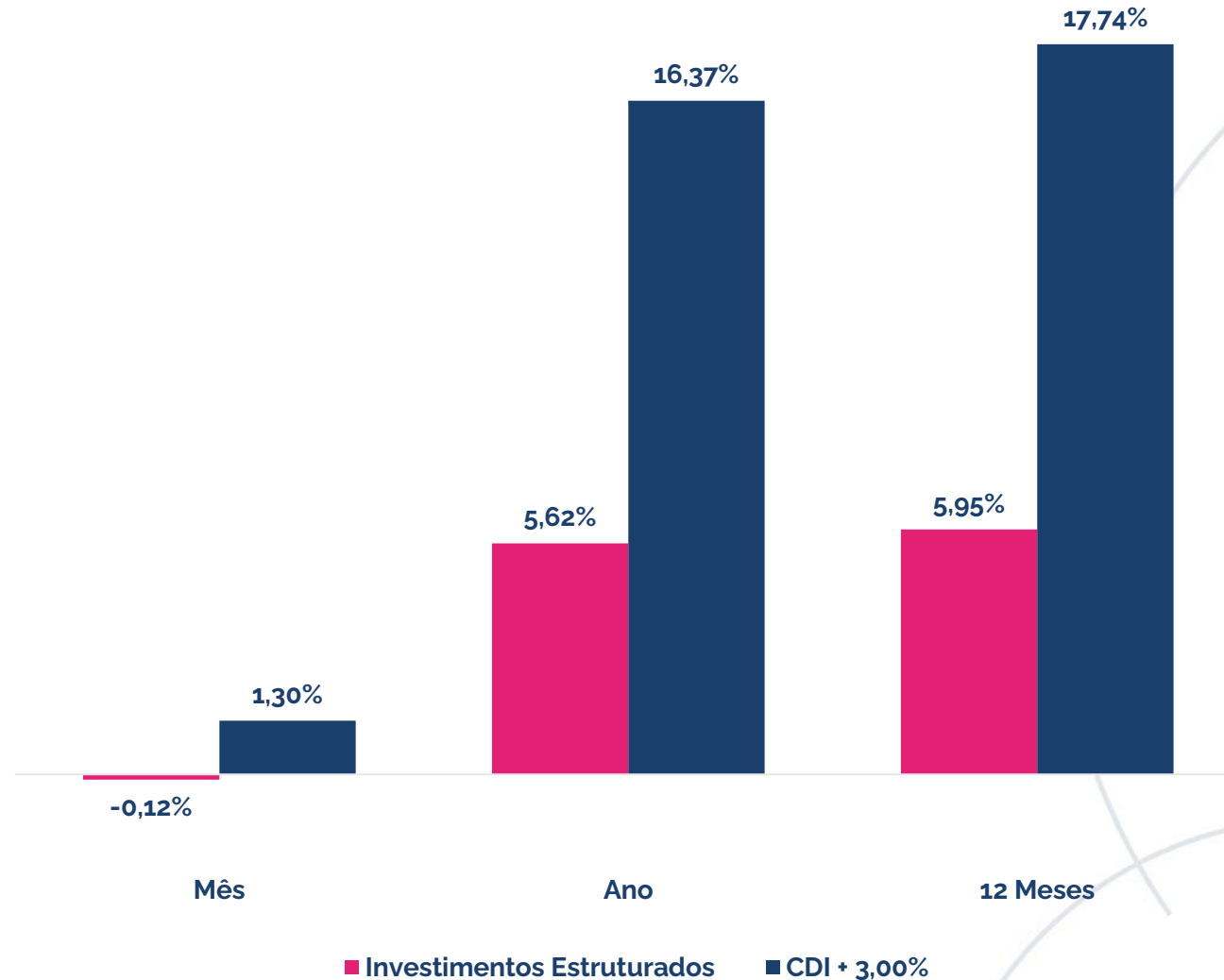
Neste mês, a rentabilidade do plano se deve em grande parte pelos títulos públicos federais marcados na curva com a taxa média acima da meta atuarial.



Estruturado

O resultado do segmento Estruturado reflete a alocação em fundos de participações (FIP).

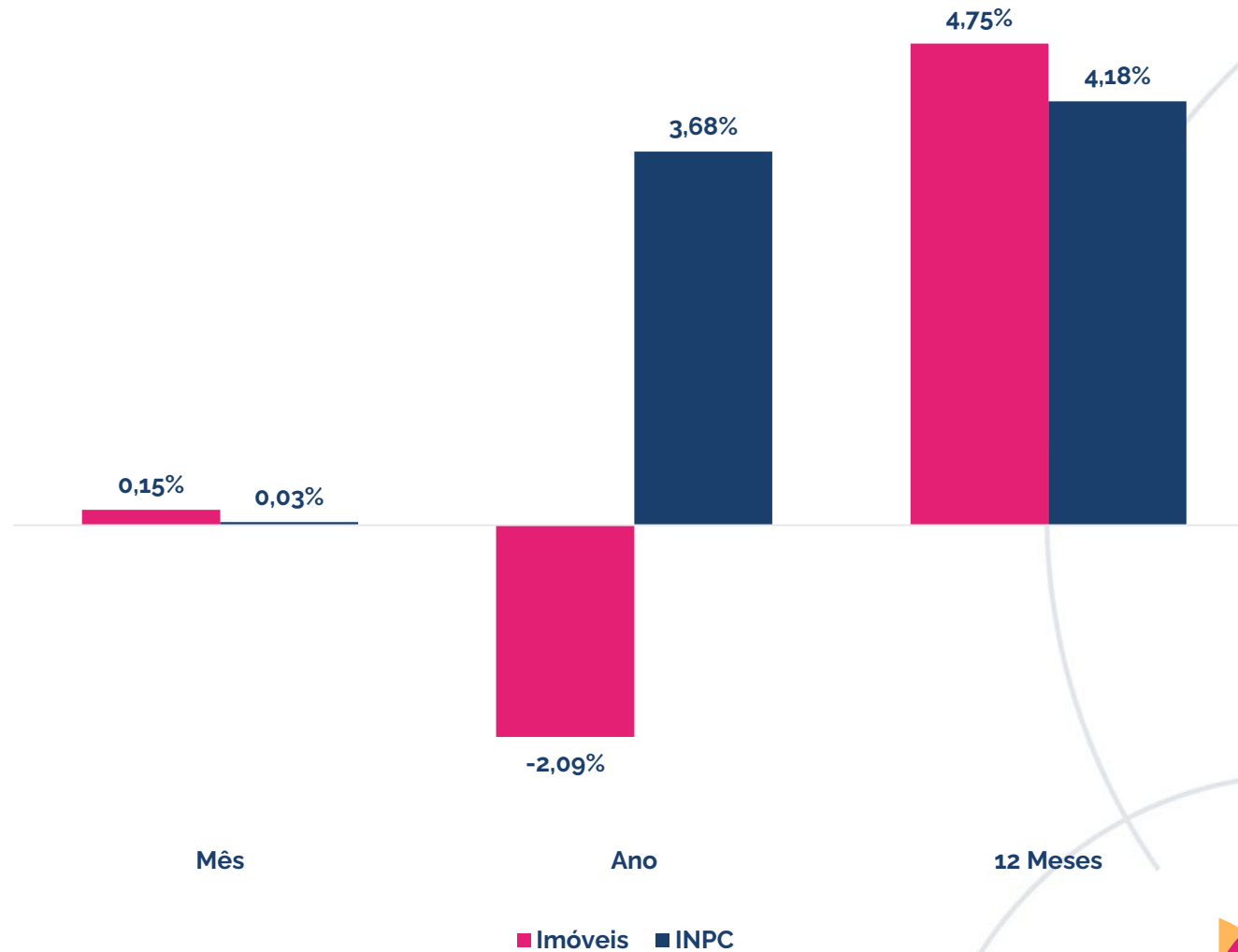
Os FIPs têm seus ativos reavaliados uma vez por ano, sendo que a rentabilidade dos demais meses reflete o pagamento de custos do fundo.



Imobiliário

O resultado do segmento imobiliário reflete a posição em imóveis físicos.

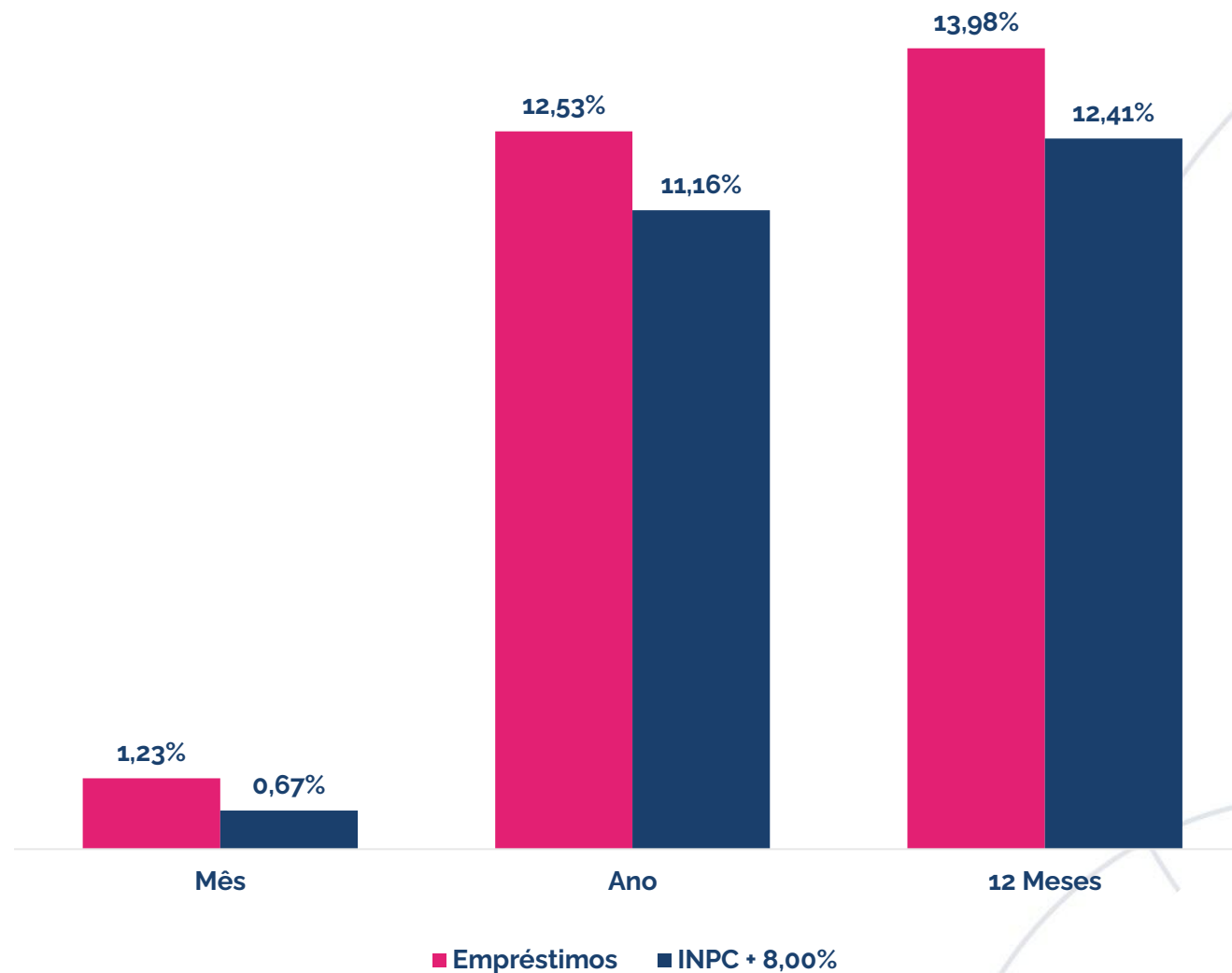
O segmento foi impactado negativamente no ano devido a estratégia da Fundação Libertas de investir por meio das reformas críticas, objetivando a manutenção dos ativos imobiliários.



Operações com participantes

O resultado do segmento operações com participantes reflete as taxas contratadas no momento, da concessão dos empréstimos aos participantes.

No mês, o resultado foi de 1,23%.

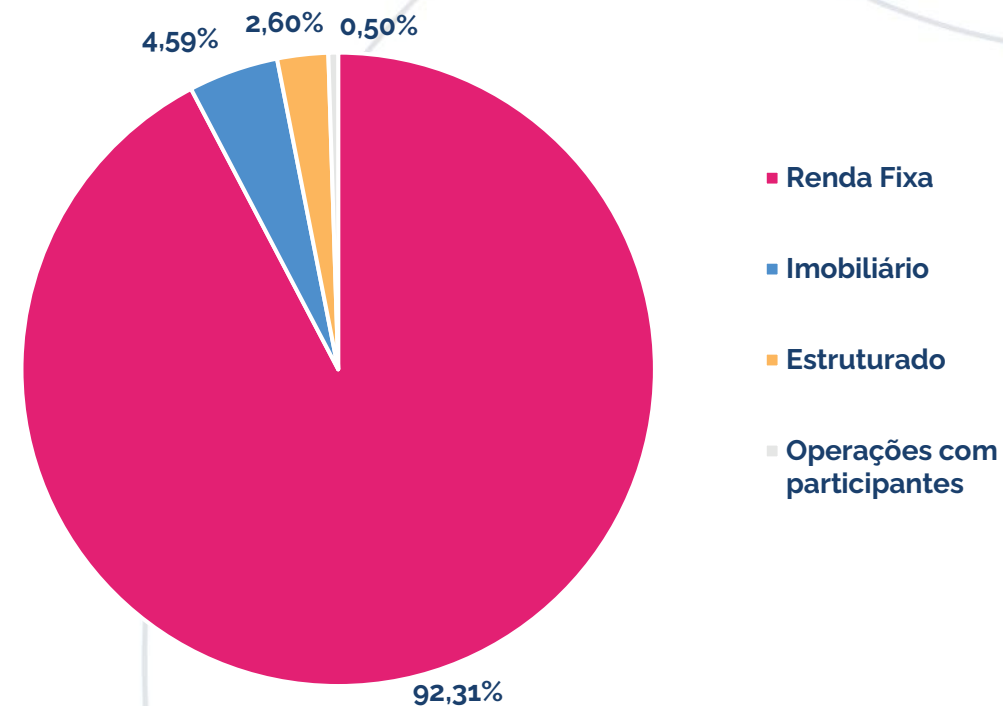


Carteira do Plano



Posição do Plano

Ativo	Segmento	Classe	Valor Financeiro	Percentual
Libertas Liquidez	Renda Fixa	Renda Fixa CDI	R\$ 10.200.873,01	14,15%
Carteira de NTN-B	Renda Fixa	TPF	R\$ 56.341.821,47	78,16%
Empreendedor	Estruturado	FIP	R\$ 128.769,77	0,18%
BTG Infra II	Estruturado	FIP	R\$ 5.547,16	0,01%
BTG Impacto	Estruturado	FIP	R\$ 487.632,05	0,68%
Ória Tech	Estruturado	FIP	R\$ 114.091,70	0,16%
KINEA II	Estruturado	FIP	R\$ 124.706,80	0,17%
LACAN I	Estruturado	FIP	R\$ 666.261,80	0,92%
LACAN III	Estruturado	FIP	R\$ 346.428,08	0,48%
Imobiliário	Imobiliário		R\$ 3.312.191,85	4,59%
Operações com participantes Op. com participantes			R\$ 358.388,09	0,50%
Total			R\$ 72.086.711,78	100%



Esta é uma iniciativa do Papo Certo, o Programa de Educação Financeira, Previdenciária e para Saúde da Fundação Libertas, que tem o objetivo de disseminar conhecimento sobre finanças, previdência, saúde, qualidade de vida e bem-estar.

Acesse: fundacaolibertas.com.br/papo-certo e saiba mais!

