

A top-down view of a person's hands typing on a silver laptop keyboard. The person is wearing a grey long-sleeved shirt and blue jeans. A gold watch is visible on their left wrist. To the left of the laptop is a white coffee cup filled with black coffee. Several financial documents with charts and tables are scattered on the desk. The background is a mix of white and light blue. The image is framed by a large blue circle on the left and a large orange circle at the bottom, with a pinkish-red circle at the bottom right.

RESULTADO DOS INVESTIMENTOS COPASA BD SALDADO

Outubro 2025

Cenário Econômico



Comentário



Em outubro, o Federal Reserve cortou 0,25 p.p., mas manteve a mensagem de que os próximos passos dependem dos dados. A inflação desacelera, embora os núcleos perto de 3% mantenham o banco central cauteloso, e o mercado de trabalho perde fôlego na margem. O impasse fiscal e a paralisação parcial atrasaram estatísticas e aumentaram a incerteza. Mesmo assim, as bolsas globais avançaram e o dólar ficou firme, apoiado por juros reais elevados. Na Europa, os bancos centrais mantiveram política estável e o crescimento segue fraco. Na China, o governo adotou estímulos graduais para conter a desaceleração. O ambiente global permanece construtivo, sustentado por liquidez e expectativa de cortes adicionais nas principais economias, ainda que sujeito a oscilações ao redor dos dados de inflação e emprego.



No Brasil, os dados de outubro indicaram desaceleração da atividade na margem, com indústria e varejo heterogêneos. A inflação veio um pouco melhor, com alívio nos núcleos, e as expectativas recuaram. O Banco Central manteve a Selic em 15% e reforçou que decisões futuras dependem de avanço consistente da desinflação e do fiscal. O dólar mais forte lá fora manteve o real volátil. A curva de juros locais oscilou, com leve fechamento nos vértices curtos. A bolsa recuperou parte das perdas ao longo do mês. As comunicações oficiais do governo sobre metas fiscais seguiram no radar e afetaram os preços ao longo do mês.

Rentabilidade

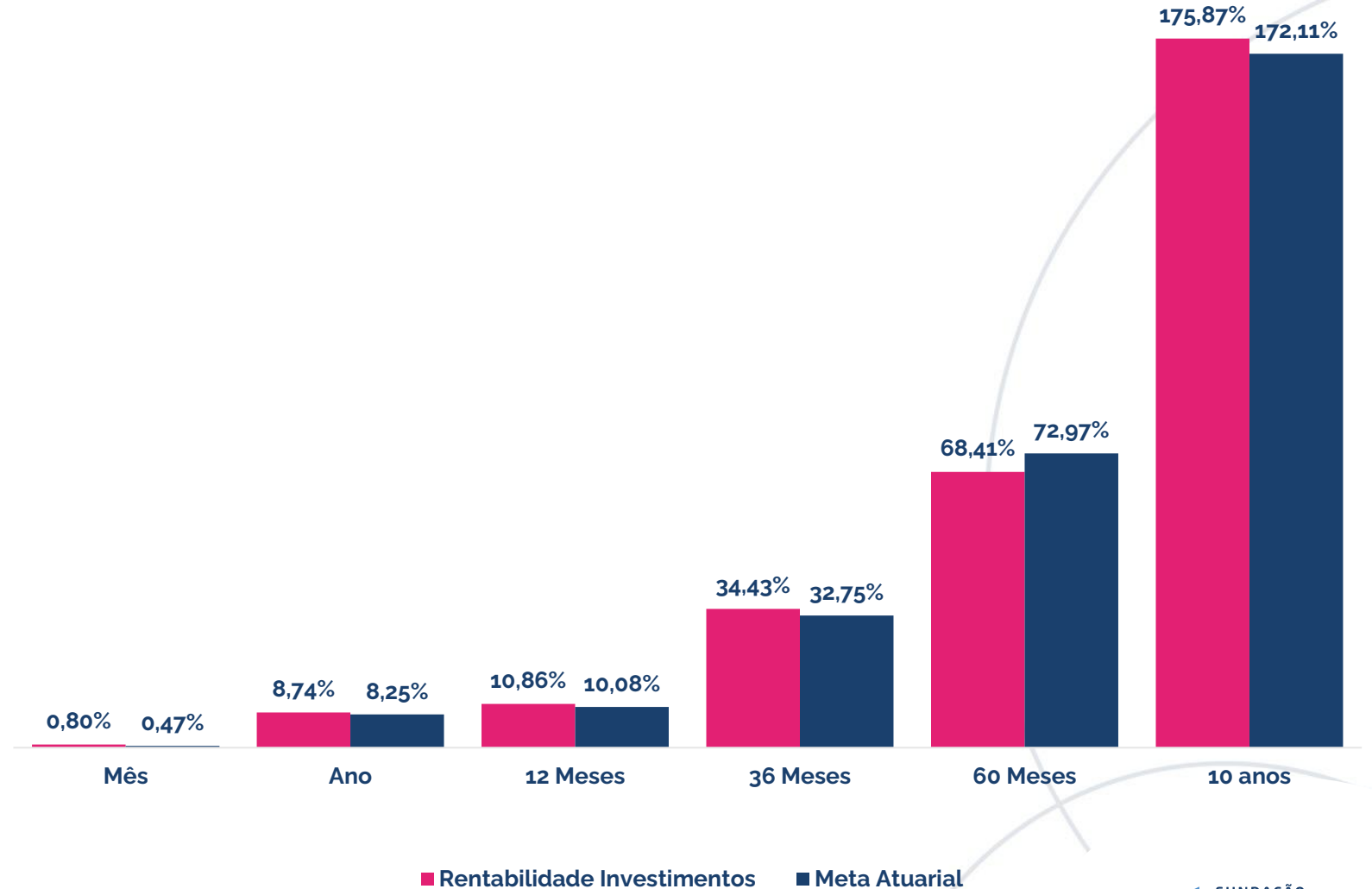


Resultado do Plano

O resultado do plano no mês foi acima da meta atuarial.

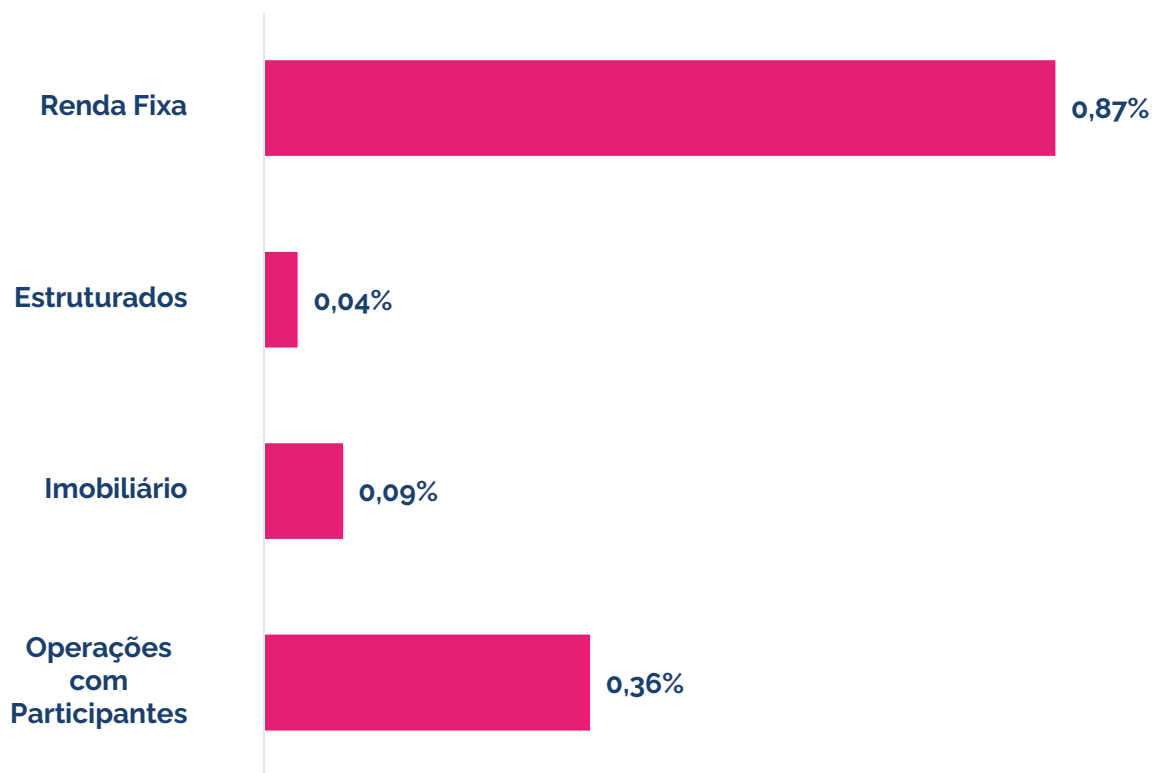
Esse resultado é explicado pelo desempenho dos títulos públicos federais marcados na curva

Veja mais detalhe sobre o resultado por segmento a seguir.

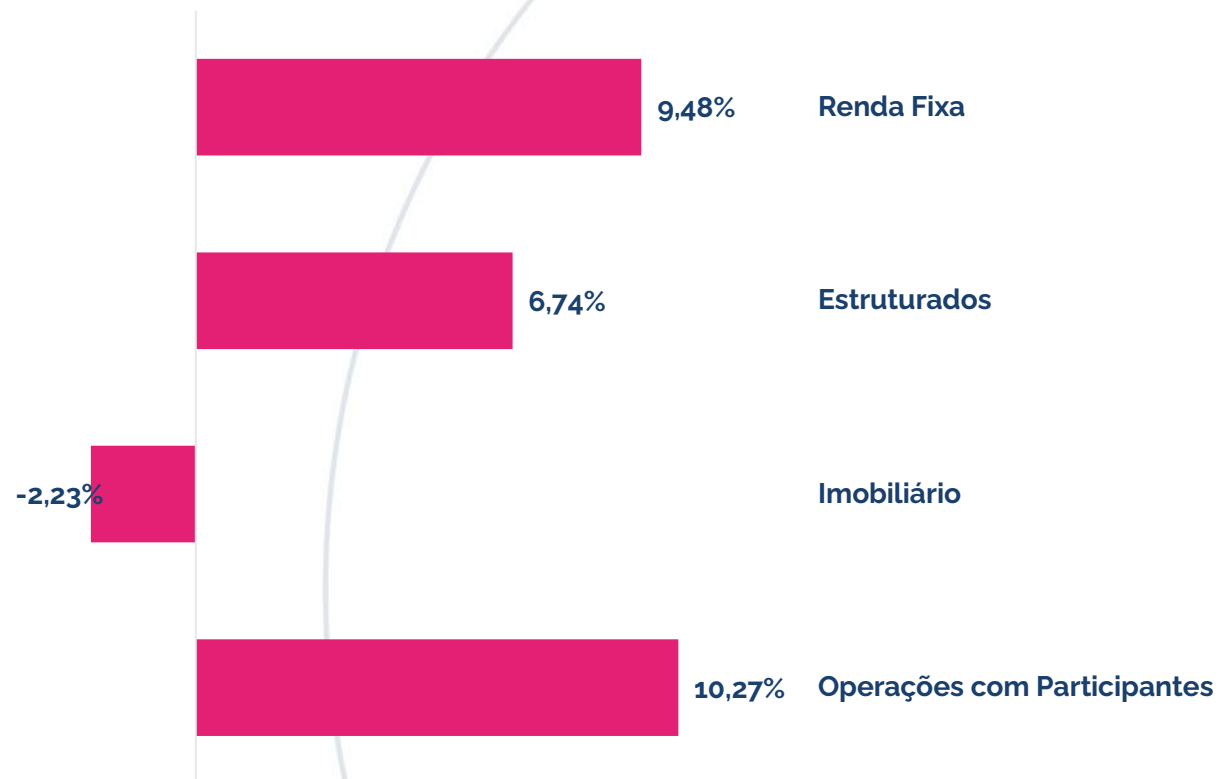


Rentabilidade Segmentos

Mês – Outubro/25

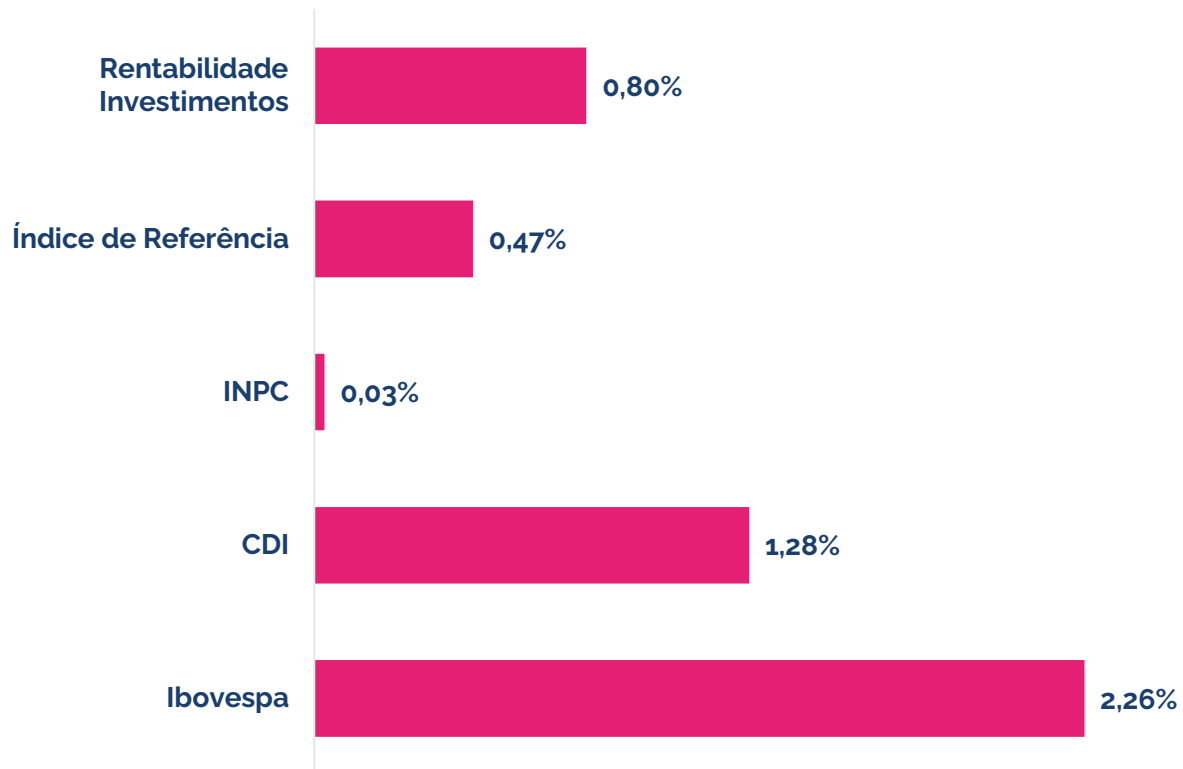


Ano

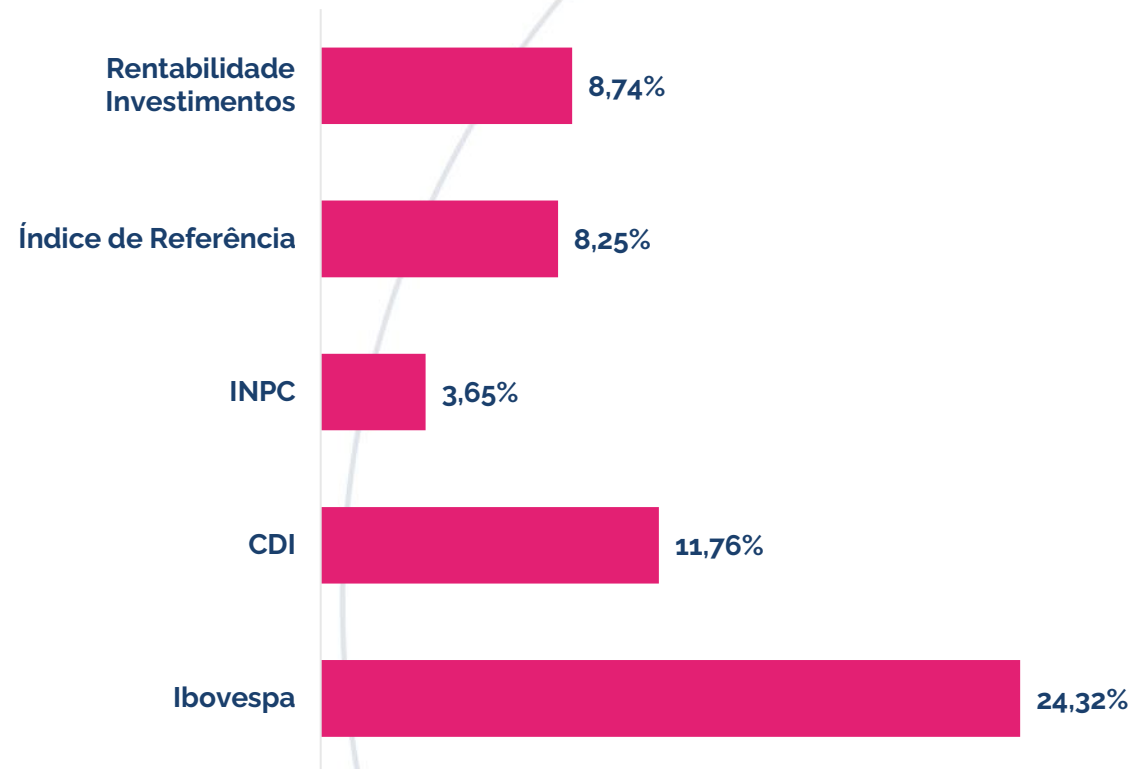


Rentabilidade Mercado

Mês – Outubro/25



Ano



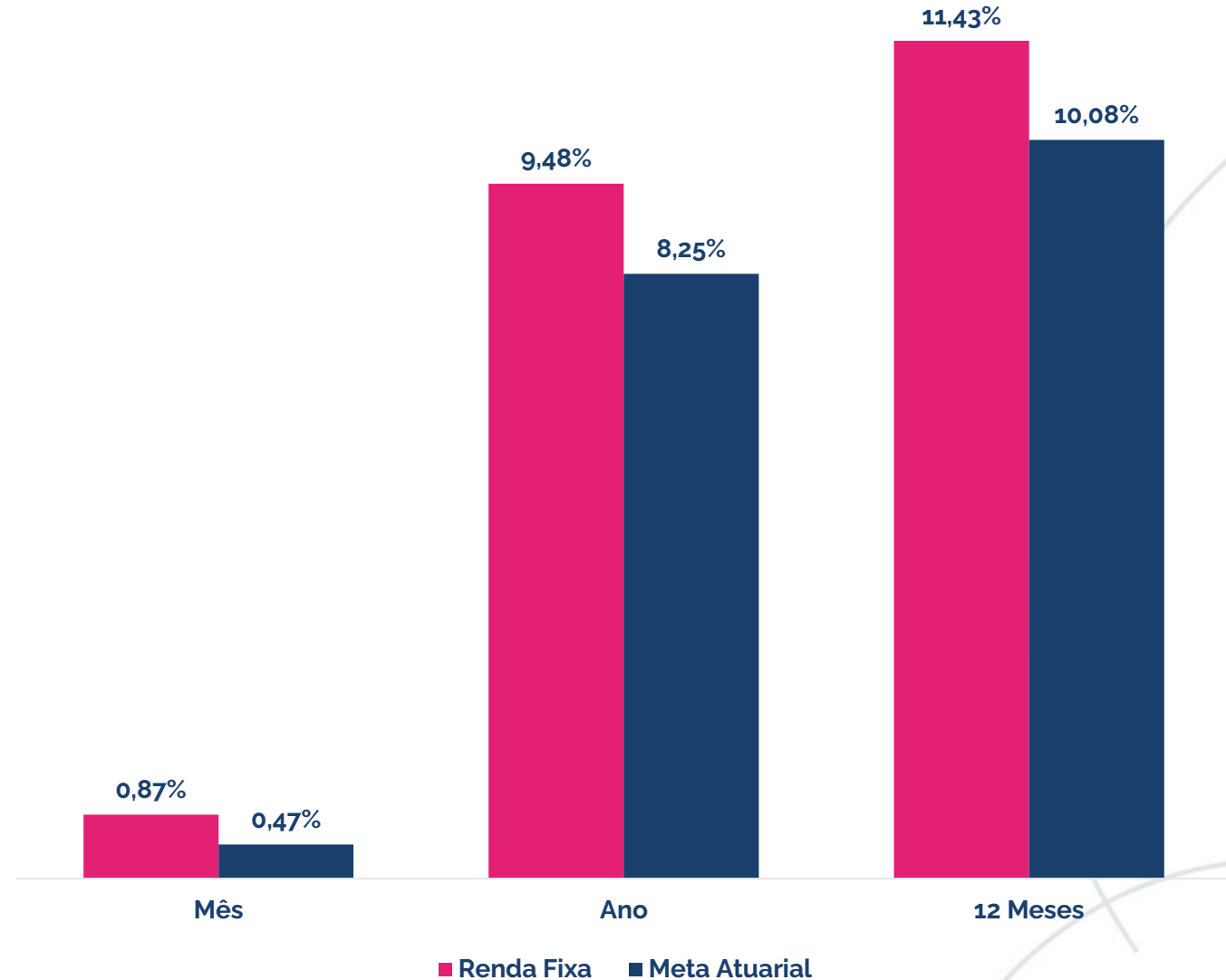
Comentário por Segmento



Renda Fixa

O resultado do segmento Renda Fixa reflete a alocação em Renda Fixa Ativa, Caixa, Crédito Financeiro, IPCA e CDI, e Títulos Públicos Federais.

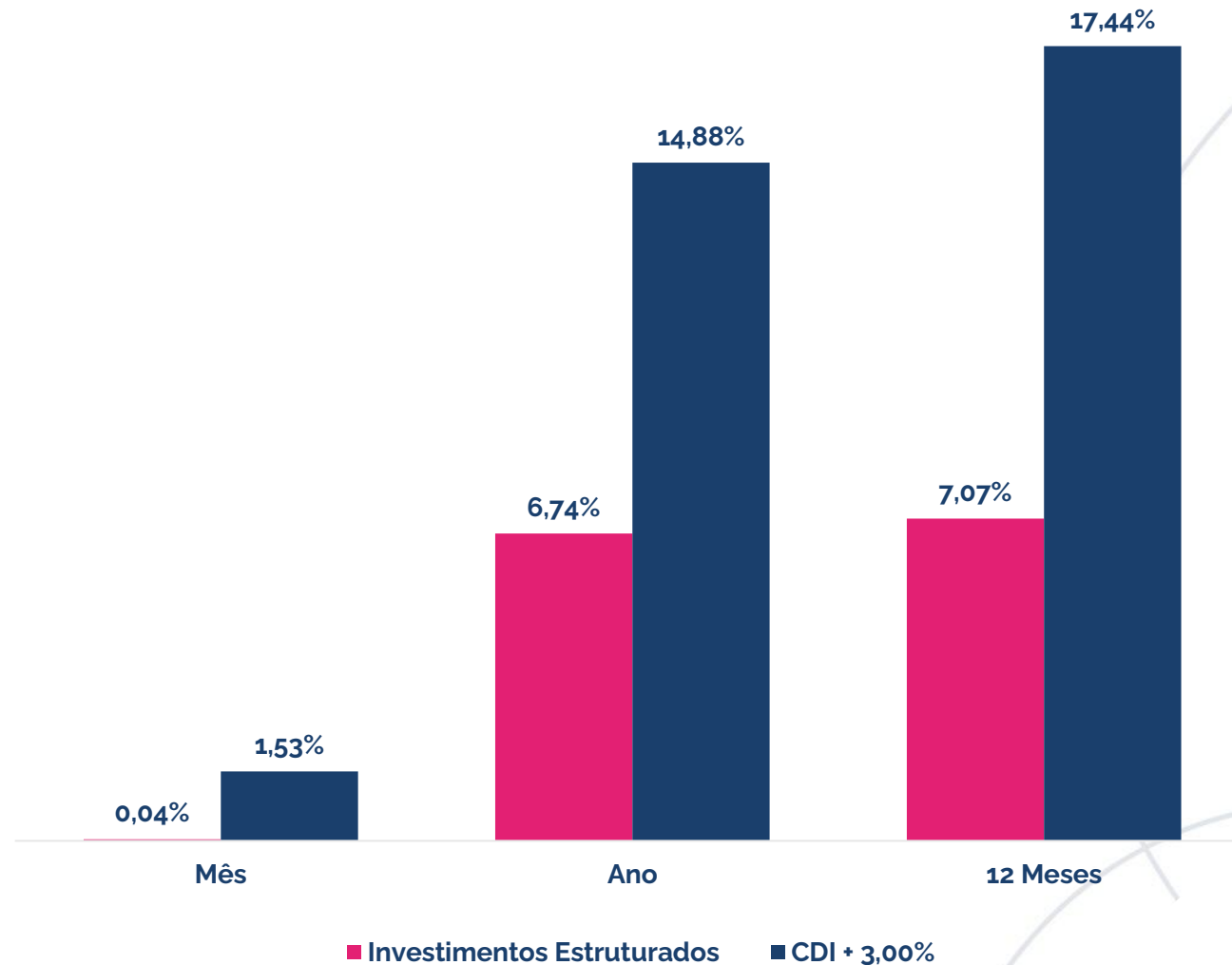
Neste mês, a rentabilidade do plano se deve em grande parte pelos títulos públicos federais marcados na curva com a taxa média acima da meta atuarial.



Estruturado

O resultado do segmento Estruturado reflete a alocação em fundos multimercados e fundos em participações (FIP).

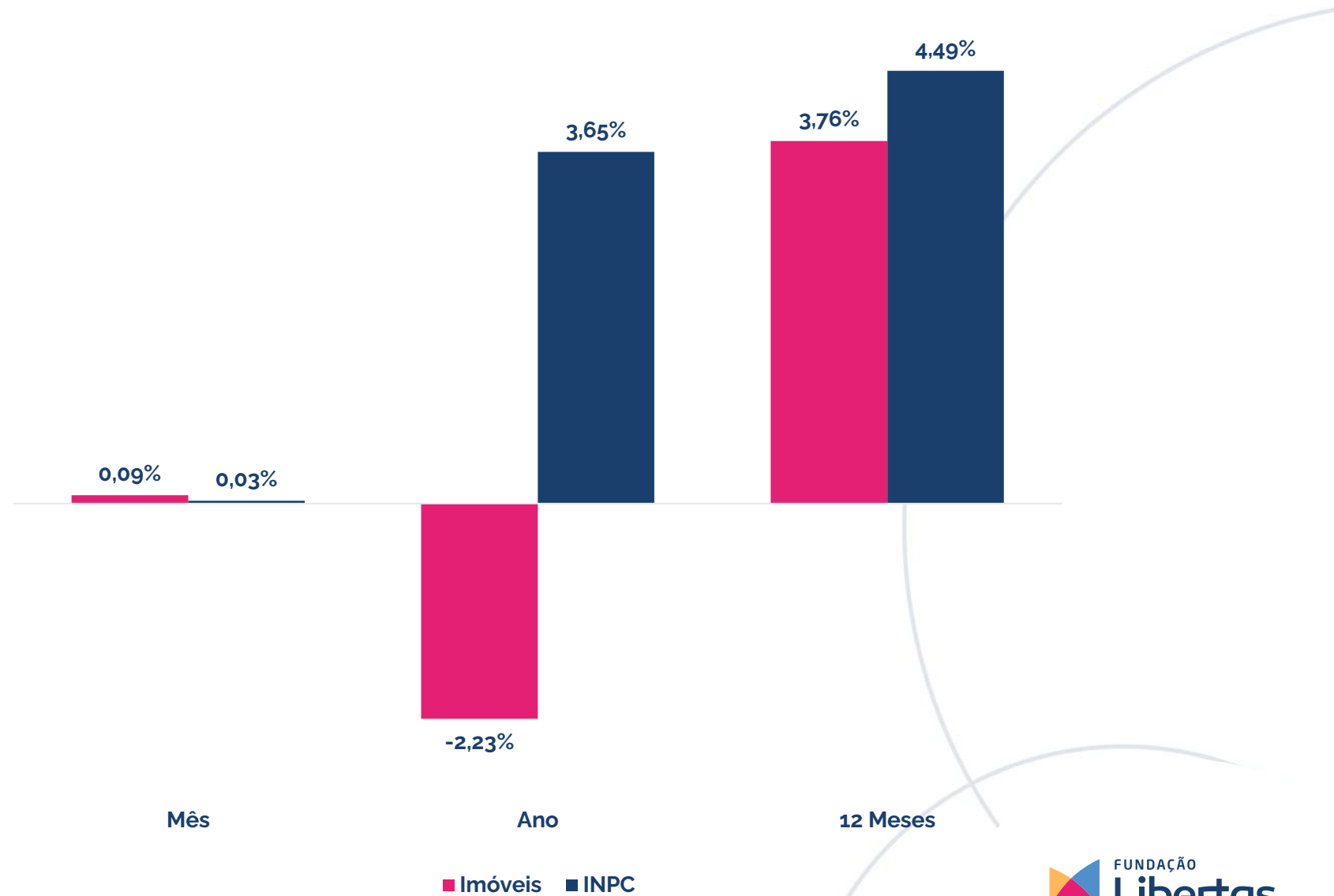
Os FIPs têm seus ativos reavaliados uma vez por ano, sendo que a rentabilidade dos demais meses reflete o pagamento de custos do fundo.



Imobiliário

O resultado do segmento imobiliário reflete a posição em imóveis físicos.

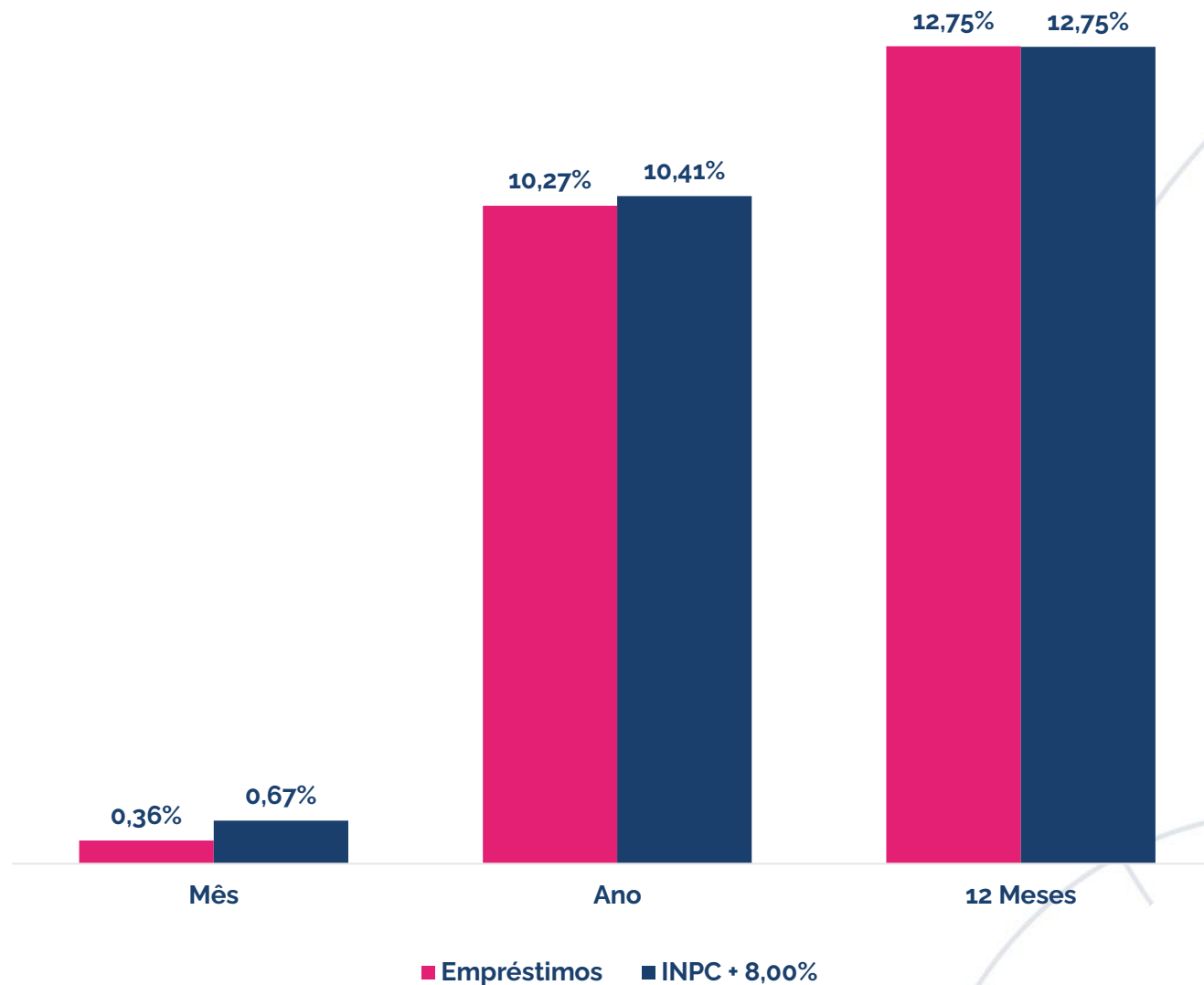
O segmento foi impactado negativamente no ano devido a estratégia da Fundação Libertas de investir por meio das reformas críticas, objetivando a manutenção dos ativos imobiliários.



Operações com participantes

O resultado do segmento operações com participantes reflete as taxas contratadas no momento, da concessão dos empréstimos aos participantes.

No mês, o resultado foi de 0,36%.

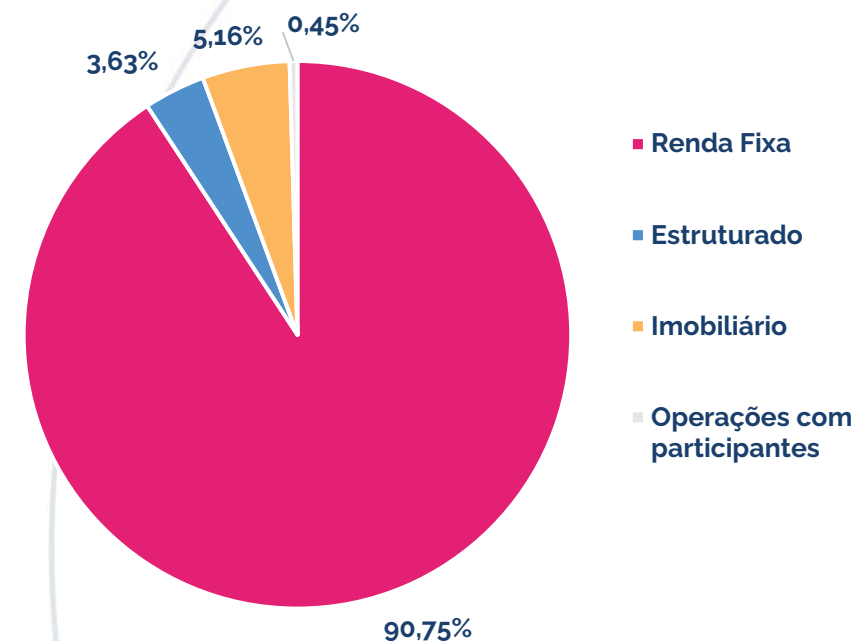


Carteira do Plano



Posição do Plano

Ativo	Segmento	Classe	Valor Financeiro	Percentual
Libertas Liquidez	Renda Fixa	Renda Fixa CDI	R\$ 105.523.045,24	9,01%
Carteira de NTN-B	Renda Fixa	TPF	R\$ 957.902.423,30	81,75%
Empreendedor	Estruturado	FIP	R\$ 2.017.815,52	0,17%
BTG Infra II	Estruturado	FIP	R\$ 99.541,44	0,01%
BTG Impacto	Estruturado	FIP	R\$ 8.250.743,99	0,70%
Ória Tech	Estruturado	FIP	R\$ 2.050.223,88	0,17%
Signal Capital	Estruturado	FIP	R\$ 6.132.490,35	0,52%
KINEA II	Estruturado	FIP	R\$ 2.191.749,96	0,19%
KINEA IV	Estruturado	FIP	R\$ 4.032.951,34	0,34%
LACAN I	Estruturado	FIP	R\$ 11.913.250,87	1,02%
LACAN III	Estruturado	FIP	R\$ 5.836.858,14	0,50%
Imobiliário	Imobiliário		R\$ 60.474.662,21	5,16%
Operações com participantes	Op. com participantes		R\$ 5.328.486,05	0,45%
Total			R\$ 1.171.754.242,29	100%



Esta é uma iniciativa do Papo Certo, o Programa de Educação Financeira, Previdenciária e para Saúde da Fundação Libertas, que tem o objetivo de disseminar conhecimento sobre finanças, previdência, saúde, qualidade de vida e bem-estar.

Acesse: fundacaolibertas.com.br/papo-certo e saiba mais!

