

A top-down view of a person's hands typing on a silver laptop. The person is wearing a grey long-sleeved shirt and blue jeans. On the desk, there is a white coffee cup with black coffee. Several financial documents with charts and tables are scattered around the laptop. The background is a mix of white and light blue, with a large blue curved shape on the left side containing the title text.

# RESULTADO DOS INVESTIMENTOS COPASA BD FECHADO

Junho 2025

# Cenário Econômico



# Comentário



O cenário global em junho foi marcado pela volatilidade, impulsionada por tensões geopolíticas no Oriente Médio, que impactaram os preços do petróleo, e pela intervenção direta dos EUA no conflito entre Irã e Israel. Nos EUA, a economia dá sinais de desaceleração no consumo, embora o mercado de trabalho siga resiliente. Diante de uma inflação mais comportada, o Federal Reserve manteve os juros, mas sinalizou possíveis cortes para o final do ano, adotando uma postura de cautela. Na Europa, o BCE – Banco Central Europeu também demonstrou mais prudência sobre futuros cortes de juros. O dólar continuou sua trajetória de enfraquecimento global, refletindo a diversificação de fluxos de capital em meio às incertezas com as políticas fiscais e comerciais americanas.



Já no cenário local, a economia brasileira apresentou sinais mistos em junho. Enquanto a inflação seguiu uma trajetória benigna, beneficiada pela valorização do real e pela moderação nos preços de alimentos e bens industriais, a atividade econômica começou a desacelerar. Em resposta, o Banco Central subiu a Selic para 15%, indicando uma pausa no ciclo de alta, mas com um tom duro sobre a necessidade de manter a política restritiva. O cenário político se tornou o principal ponto de atenção, com o Congresso derrubando o aumento do IOF proposto pelo governo, o que acentuou a tensão entre os poderes e ampliou as incertezas sobre o ajuste fiscal. Ainda assim, o fluxo de capital estrangeiro sustentou a alta do Ibovespa e a apreciação da nossa moeda.

# Rentabilidade

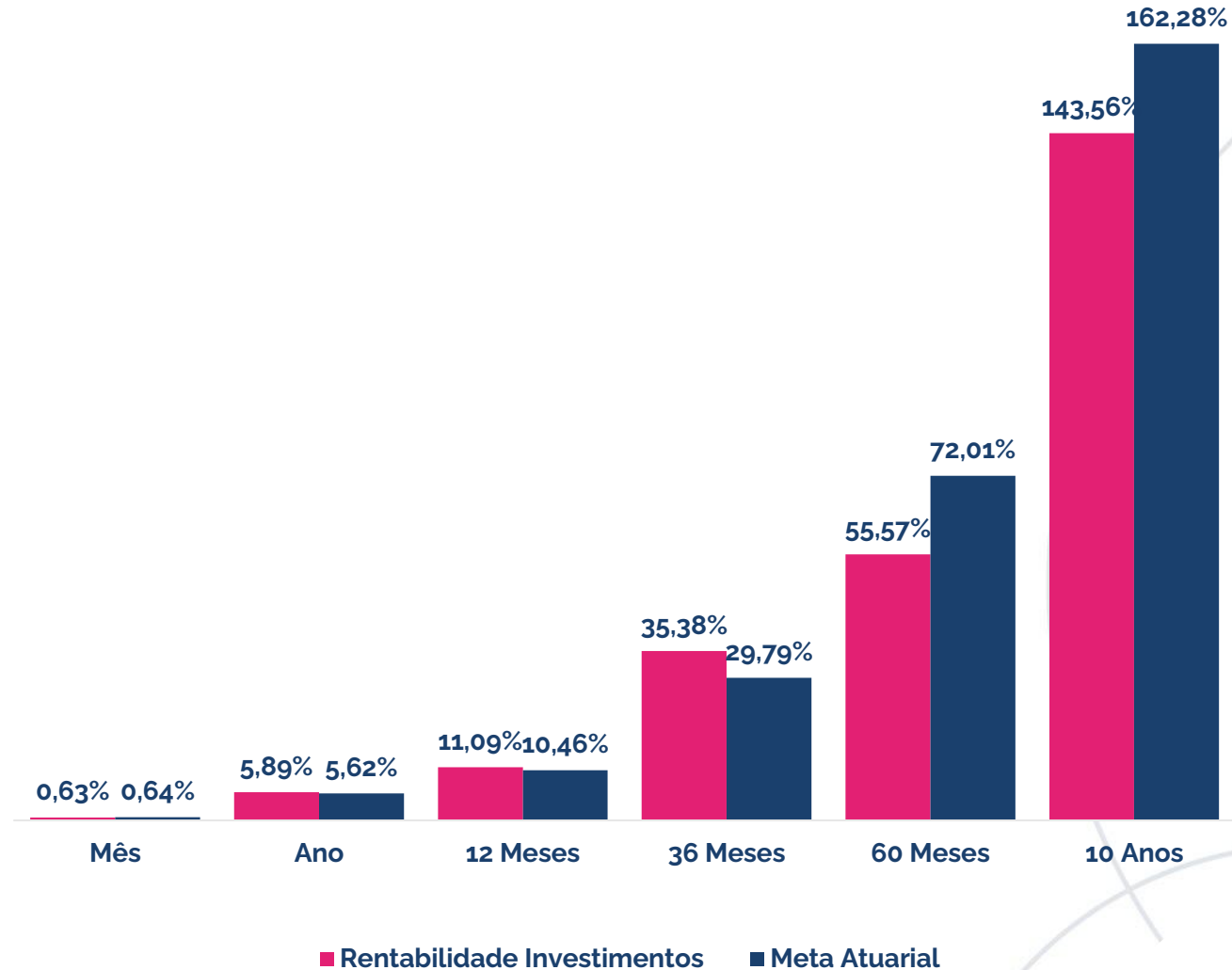


# Resultado do Plano

O resultado do plano no mês foi ligeiramente abaixo da meta atuarial

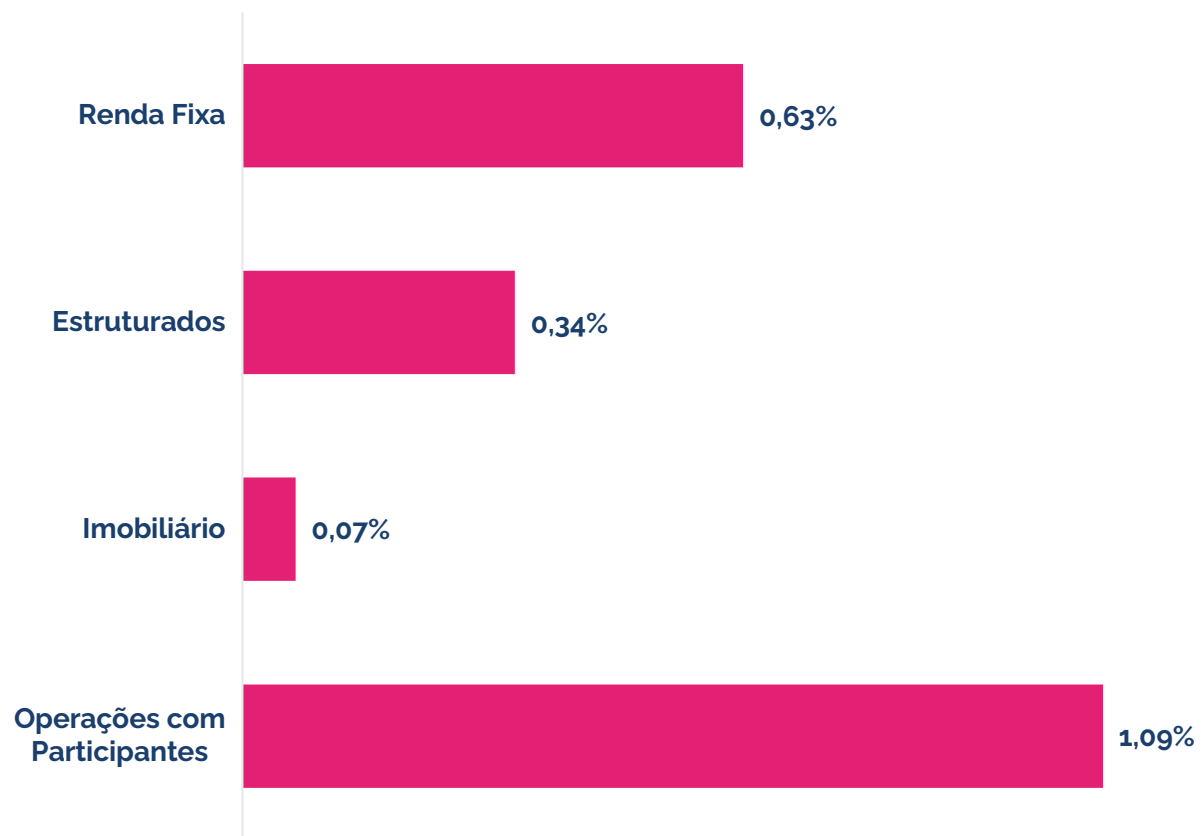
Esse resultado é explicado pelo desempenho dos títulos públicos federais marcados na curva

Veja mais detalhe sobre o resultado por segmento a seguir.

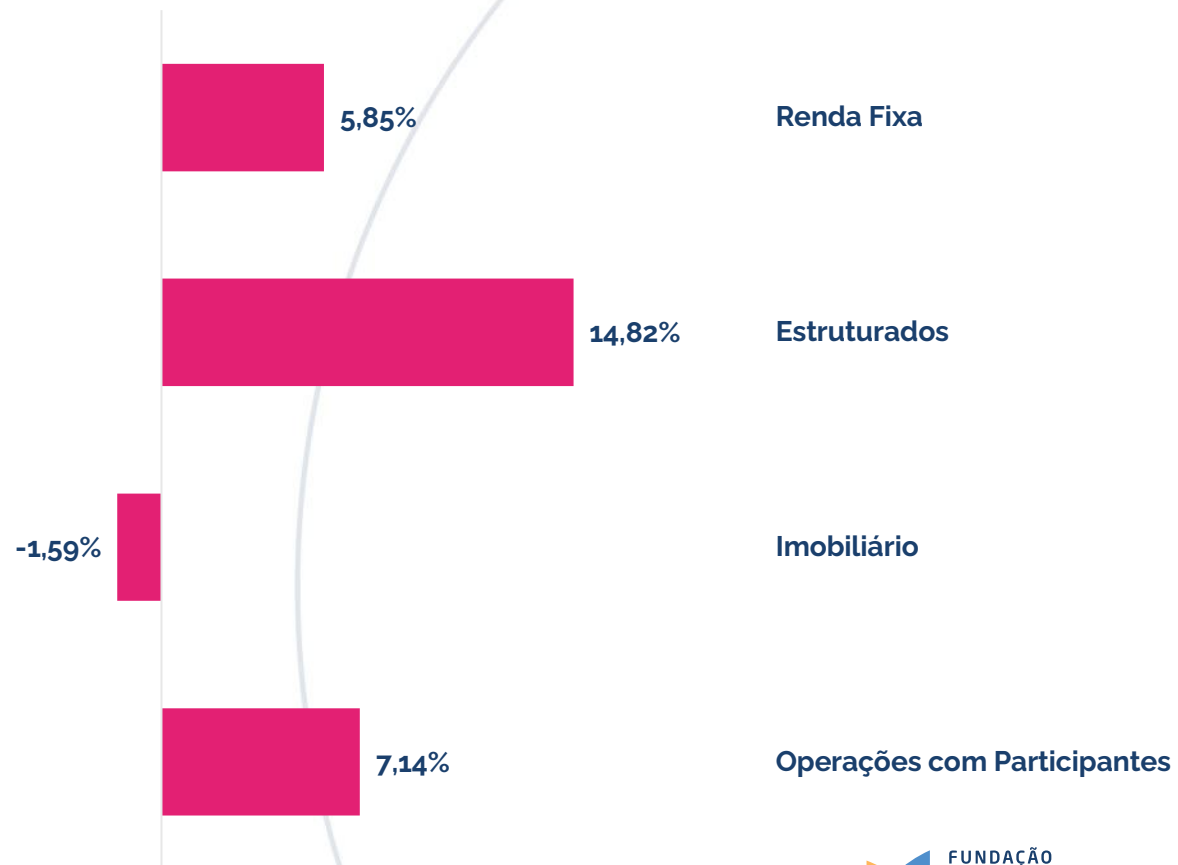


# Rentabilidade Segmentos

## Mês – Junho/25

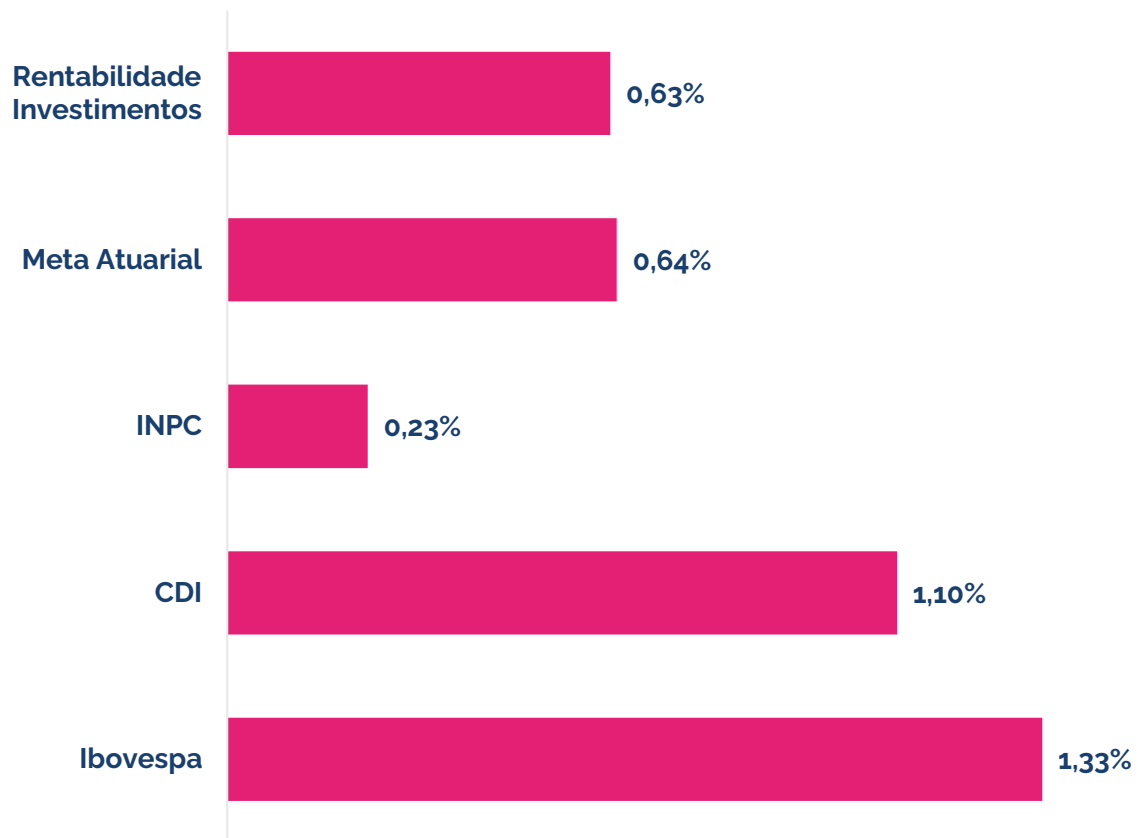


## Ano

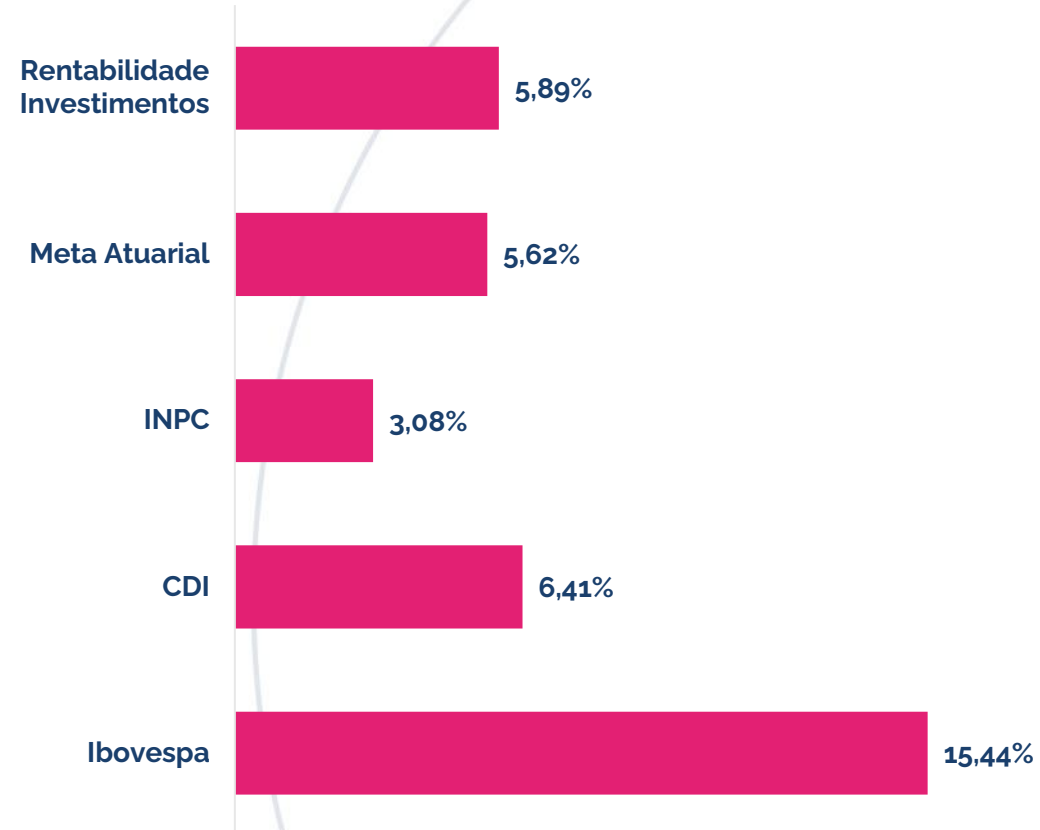


# Rentabilidade Mercado

## Mês – Junho/25



## Ano



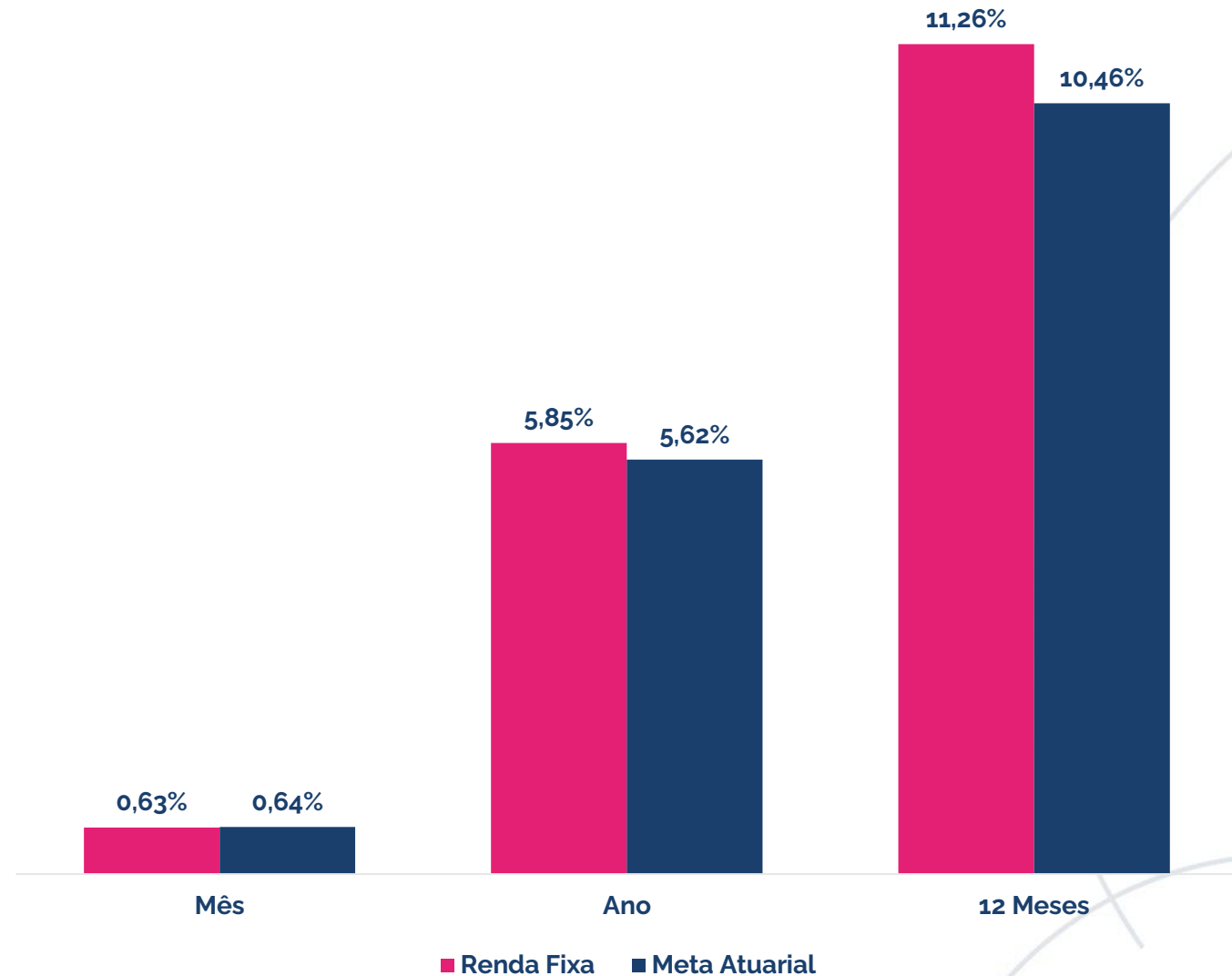
# Comentário por Segmento



# Renda Fixa

O resultado do segmento Renda Fixa reflete a alocação em Caixa e Títulos Públicos Federais.

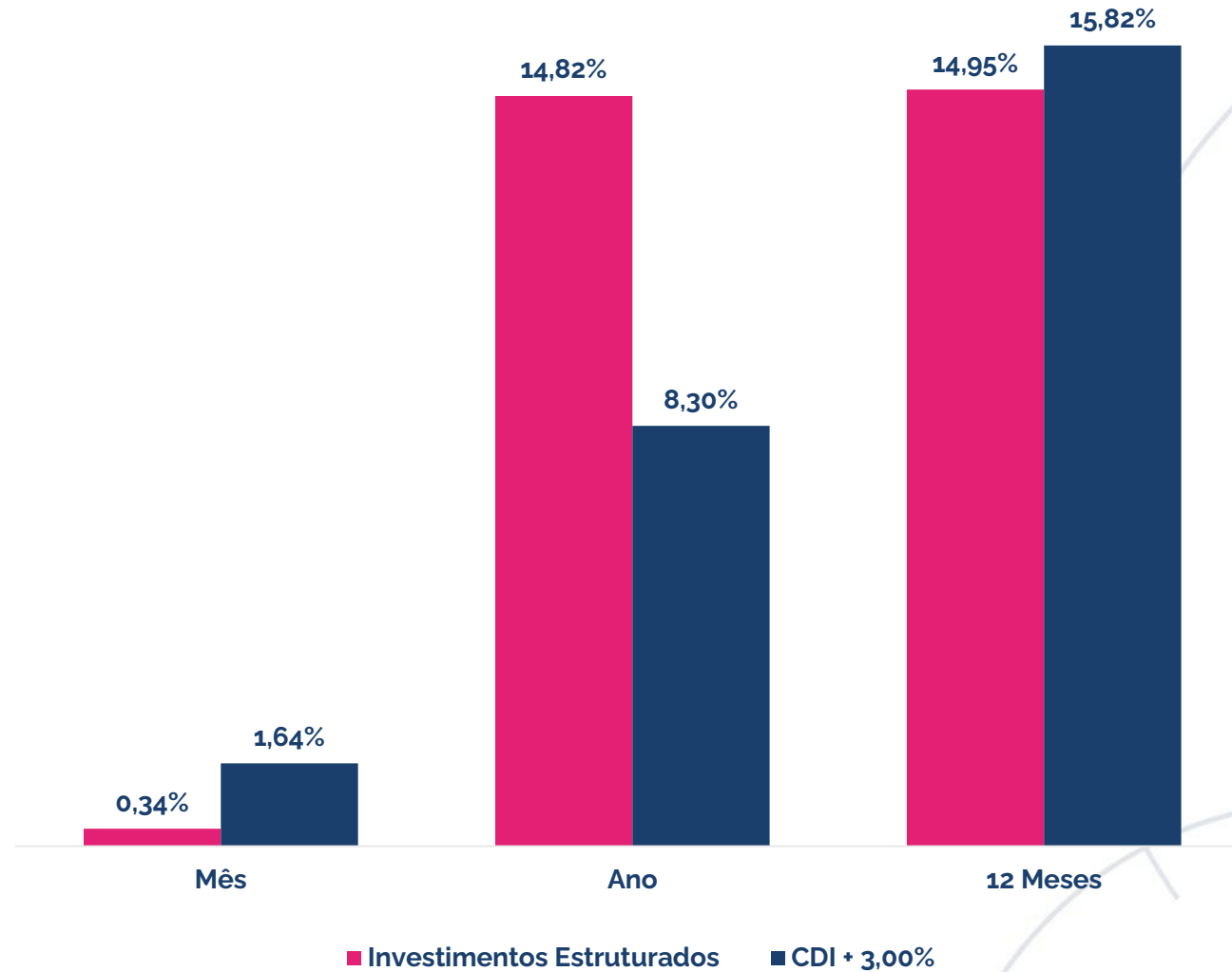
Neste mês, a rentabilidade do plano se deve em grande parte pelos títulos públicos federais marcados na curva com a taxa média acima da meta atuarial.



## Estruturado

O resultado do segmento Estruturado reflete a alocação em fundos de participações (FIP).

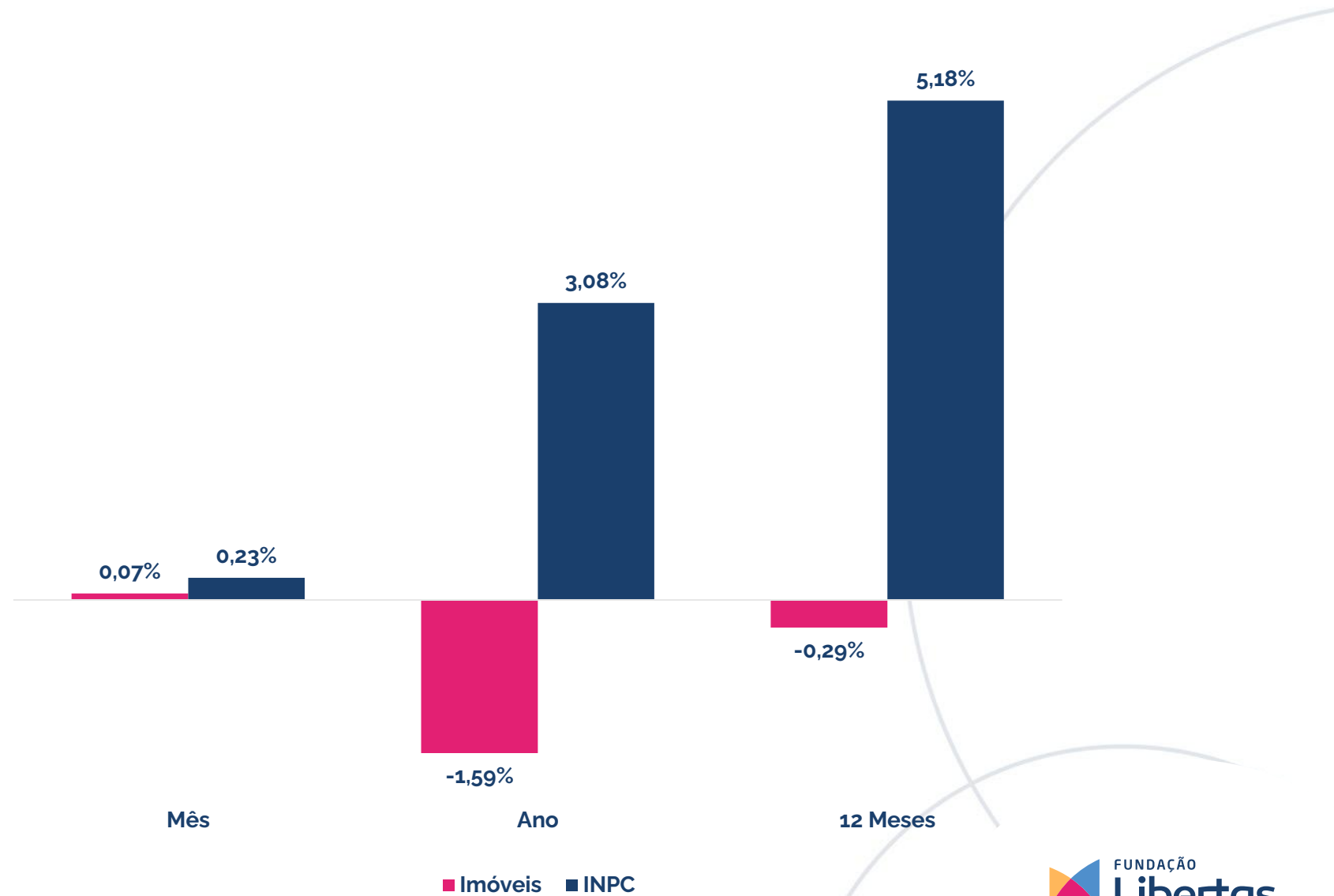
Os FIPs têm seus ativos reavaliados uma vez por ano, sendo que a rentabilidade dos demais meses reflete o pagamento de custos do fundo.



# Imobiliário

O resultado do segmento imobiliário reflete a posição em imóveis físicos.

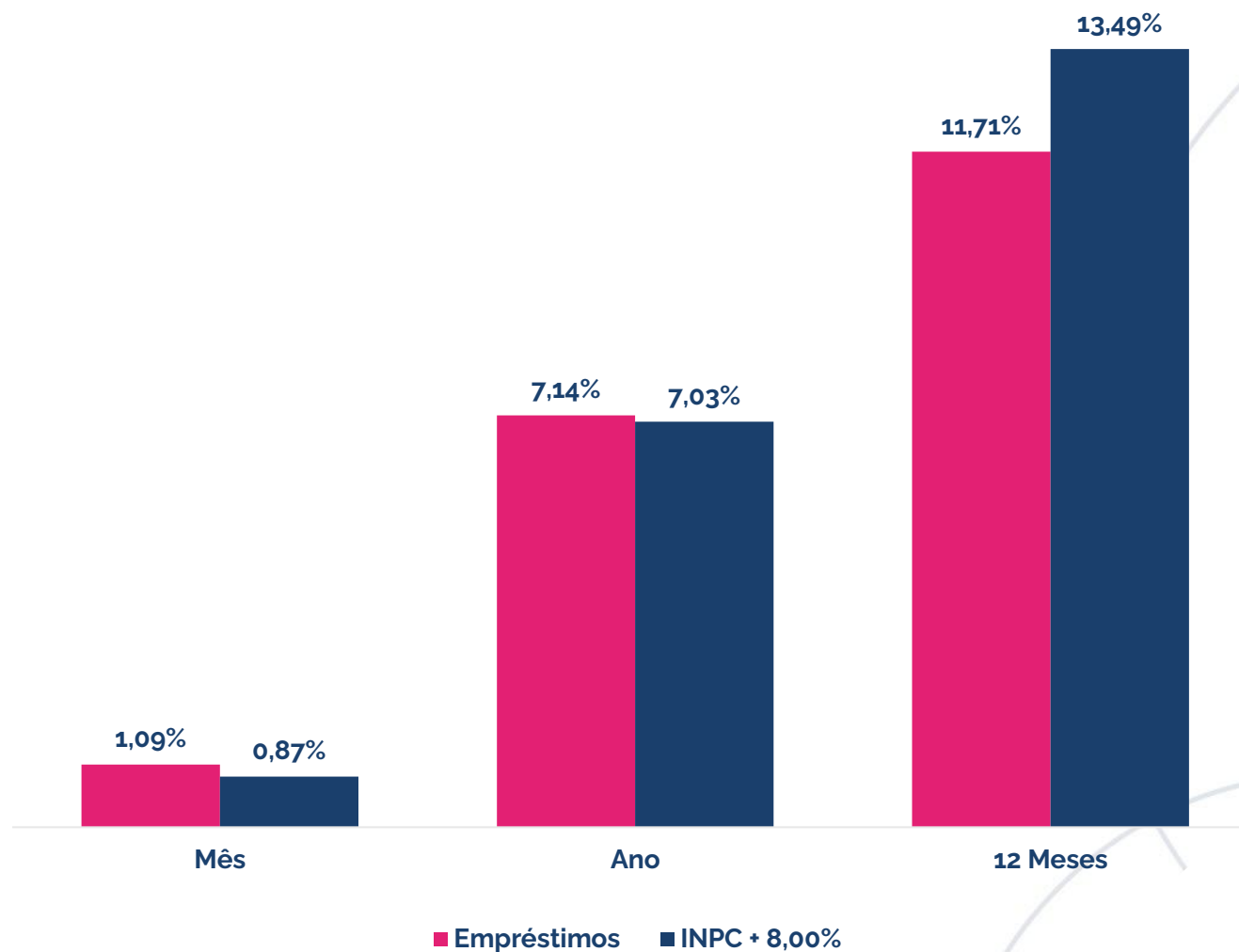
O segmento foi impactado negativamente no ano devido a estratégia da Fundação Libertas de investir por meio das reformas críticas, objetivando a manutenção dos ativos imobiliários.



## Operações com participantes

O resultado do segmento operações com participantes reflete as taxas contratadas no momento, da concessão dos empréstimos aos participantes.

No mês o resultado foi de 1,09%.

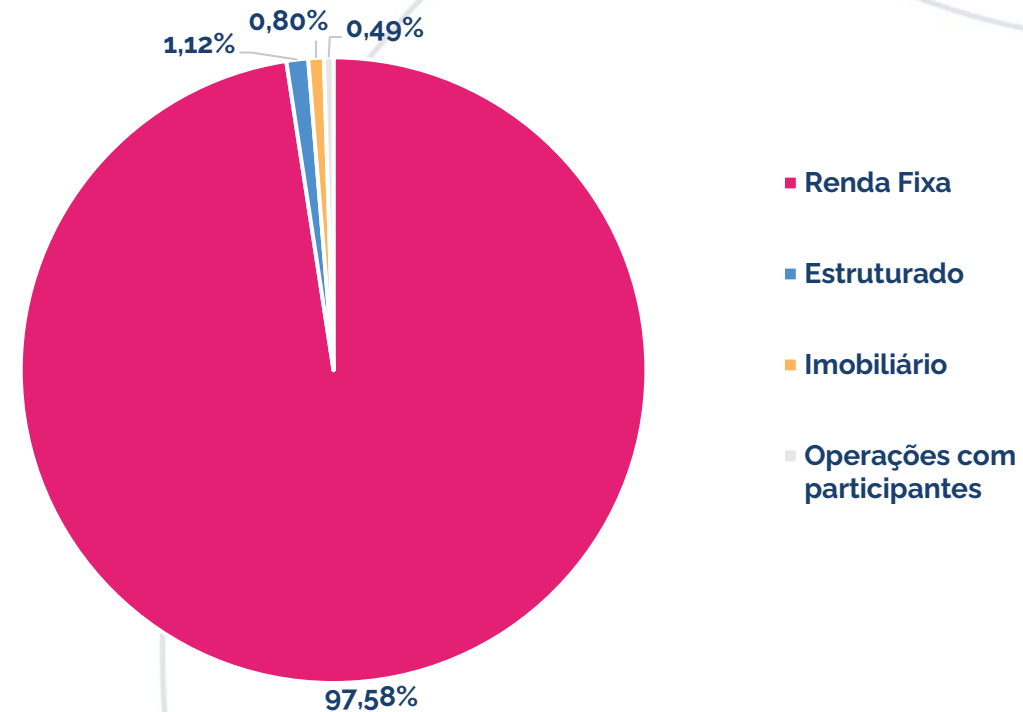


# Carteira do Plano



# Posição do Plano

Ativo	Segmento	Classe	Valor Financeiro	Percentual
Libertas Liquidez	Renda Fixa	Renda Fixa CDI	R\$ 4.380.548,33	5,73%
Carteira de NTN-B	Renda Fixa	TPF	R\$ 75.507.810,88	91,84%
Empreendedor	Estruturado	FIP	R\$ 93.339,91	0,12%
BTG Impacto	Estruturado	FIP	R\$ 518.973,49	0,64%
LACAN III	Estruturado	FIP	R\$ 306.503,43	0,38%
Imobiliário	Imobiliário		R\$ 657.100,36	0,80%
Operações com participantes Op. com participantes			R\$ 403.245,80	0,50%
<b>Total</b>			<b>R\$ 81.867.522,21</b>	<b>100%</b>



Esta é uma iniciativa do Papo Certo, o Programa de Educação Financeira, Previdenciária e para Saúde da Fundação Libertas, que tem o objetivo de disseminar conhecimento sobre finanças, previdência, saúde, qualidade de vida e bem-estar.

**Acesse: [fundacaolibertas.com.br/papo-certo](https://fundacaolibertas.com.br/papo-certo) e saiba mais!**

