


A top-down view of a person's hands typing on a silver laptop. The person is wearing a grey long-sleeved shirt and blue jeans. On the desk, there is a white coffee cup with black coffee. Several financial documents with charts and tables are scattered around the laptop. The background is a mix of white and light blue, with a large blue curved shape on the left side.

# RESULTADO DOS INVESTIMENTOS MGS BD SALDADO

Março 2025

# Cenário Econômico



# Comentário



Em março, os EUA adotaram tarifas comerciais mais rígidas sob o governo Trump, culminando em um plano anunciado no início de abril que impôs tarifas mínimas e adicionais a países com déficit comercial, elevando a incerteza e o risco de recessão. Na política monetária, o FED manteve os juros estáveis, mas sinalizou um possível corte de 0,5% até o fim do ano, diante da desaceleração econômica, apesar do mercado de trabalho acima das expectativas e de um cenário ainda incerto.


Na Europa, o principal destaque foi a aprovação do pacote de ampliação de gastos com segurança, defesa e infraestrutura por parte da Alemanha, considerando uma preocupação com o distanciamento dos EUA da Europa e Otan.



No cenário local, o mês de março trouxe sinais de arrefecimento. O desemprego subiu de 6,39% para 6,66% e o PIB do 4º Trimestre cresceu 0,2%, ficando abaixo do esperado pelo mercado (0,5%). Já o Comitê de Política Monetária (COPOM) do Banco Central decidiu por elevar a taxa Selic de 13,25% para de 14,25% ao ano, deixando em aberto a possibilidade de uma nova alta, mas de menor magnitude.

No mercado financeiro o mês foi positivo para os ativos locais, considerando que o aumento dos riscos no cenário externo contribuiu para um fluxo positivo do capital estrangeiro, de forma que o Ibovespa apresentou alta de 6,08% e o real se valorizou 1,86% frente ao dólar.

# Rentabilidade



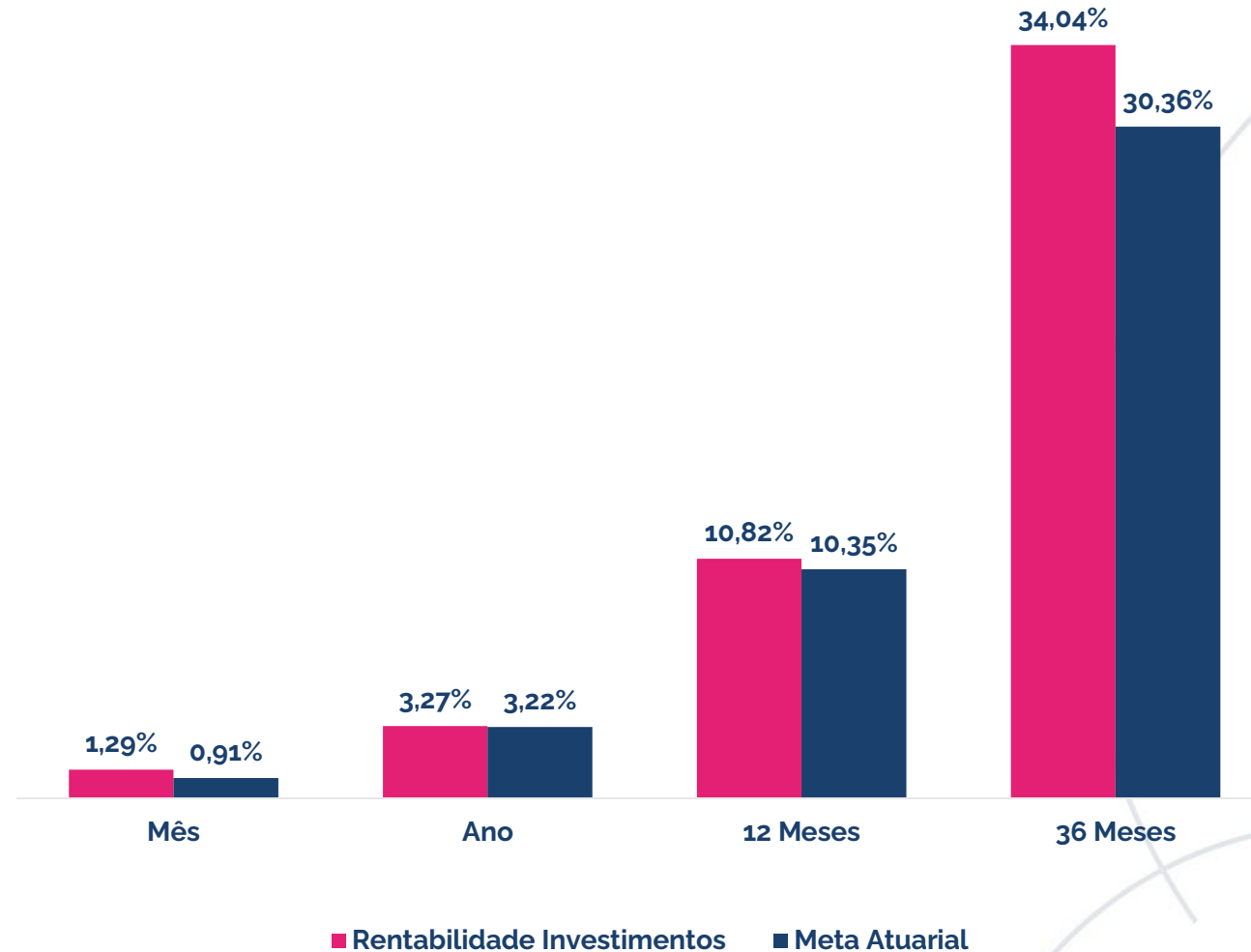


# Resultado do Plano

O resultado do plano no mês foi acima da meta atuarial

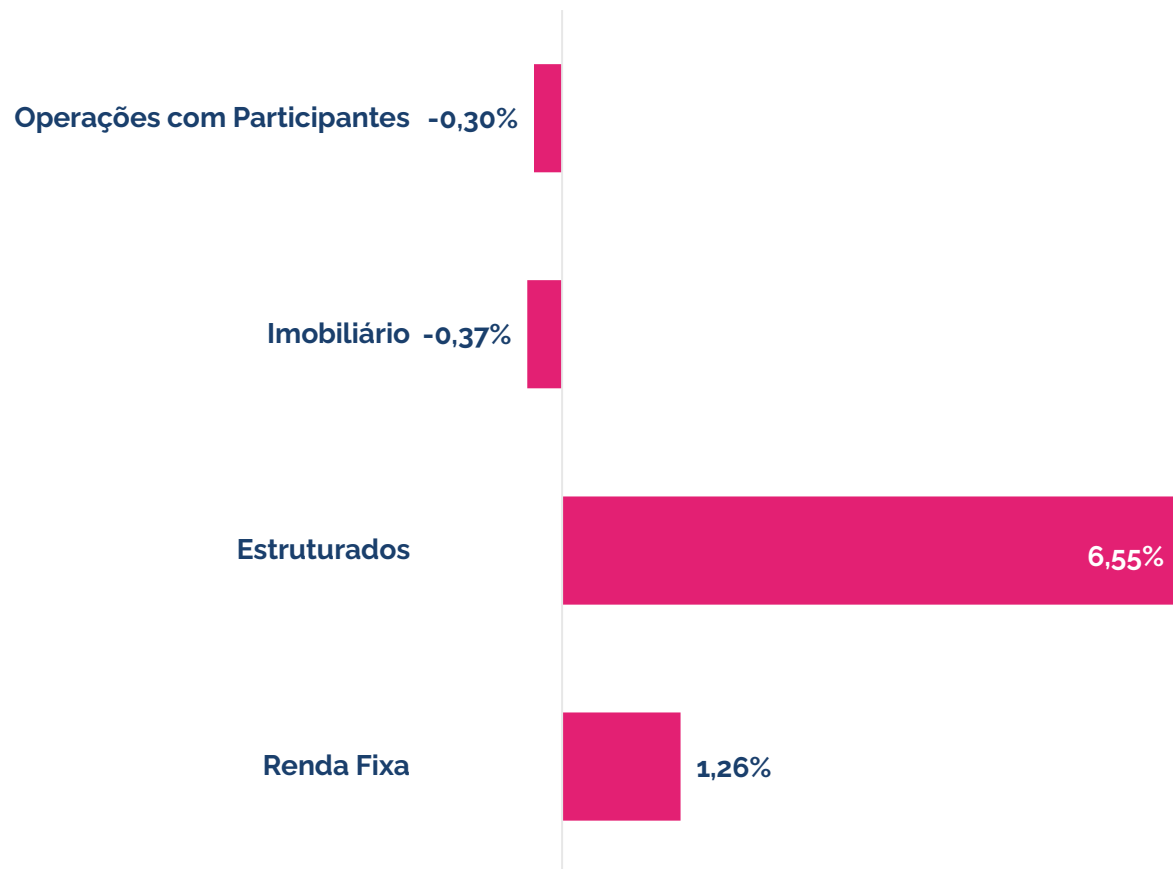
Esse resultado é explicado pelo desempenho dos títulos públicos federais marcados na curva. Veja mais detalhe sobre o resultado por segmento a seguir.

Veja mais detalhe sobre o resultado por segmento a seguir.

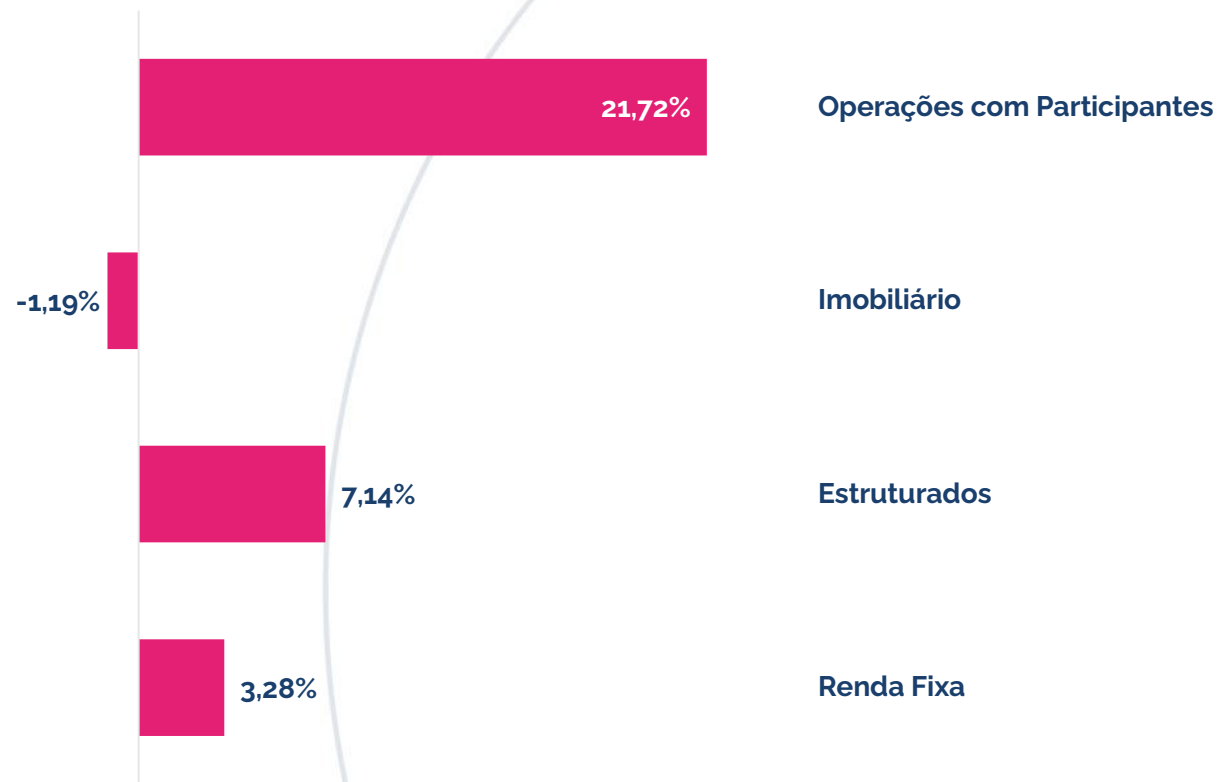


# Rentabilidade Segmentos

## Mês – Março/25

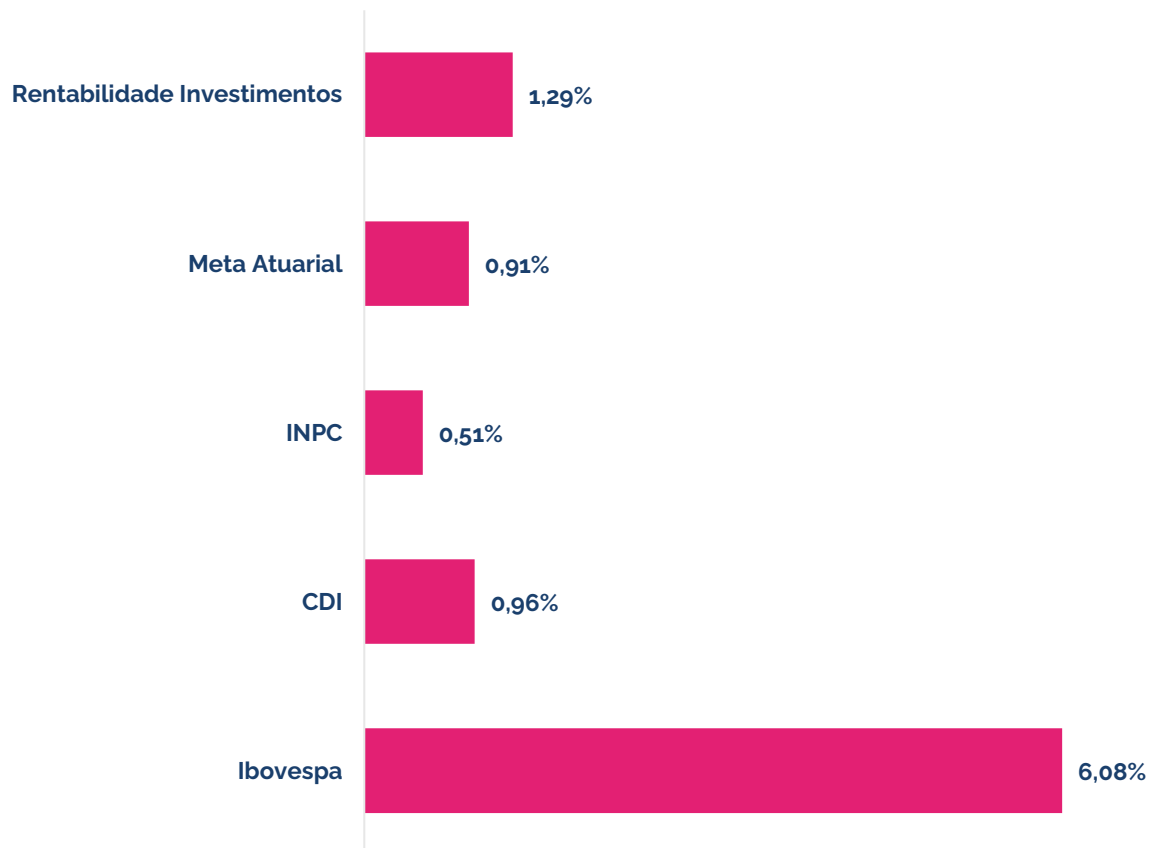


## Ano

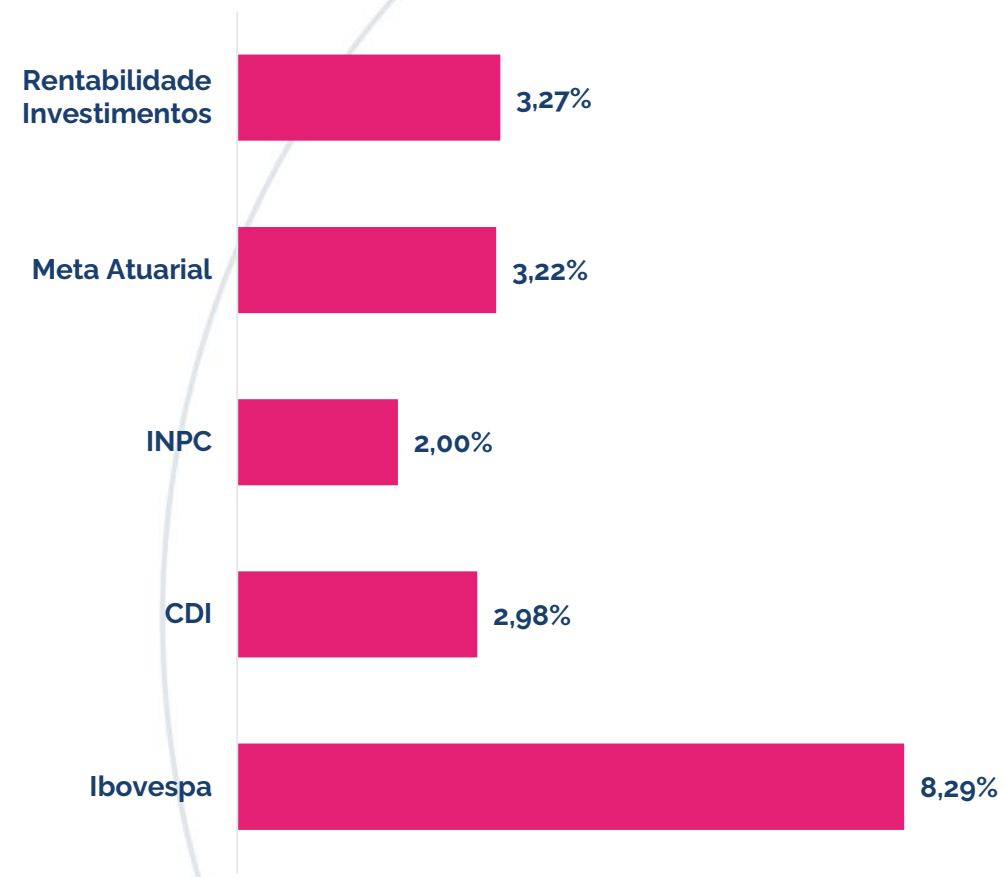


# Rentabilidade Mercado


## Mês – Março/25



## Ano



# Comentário por Segmento

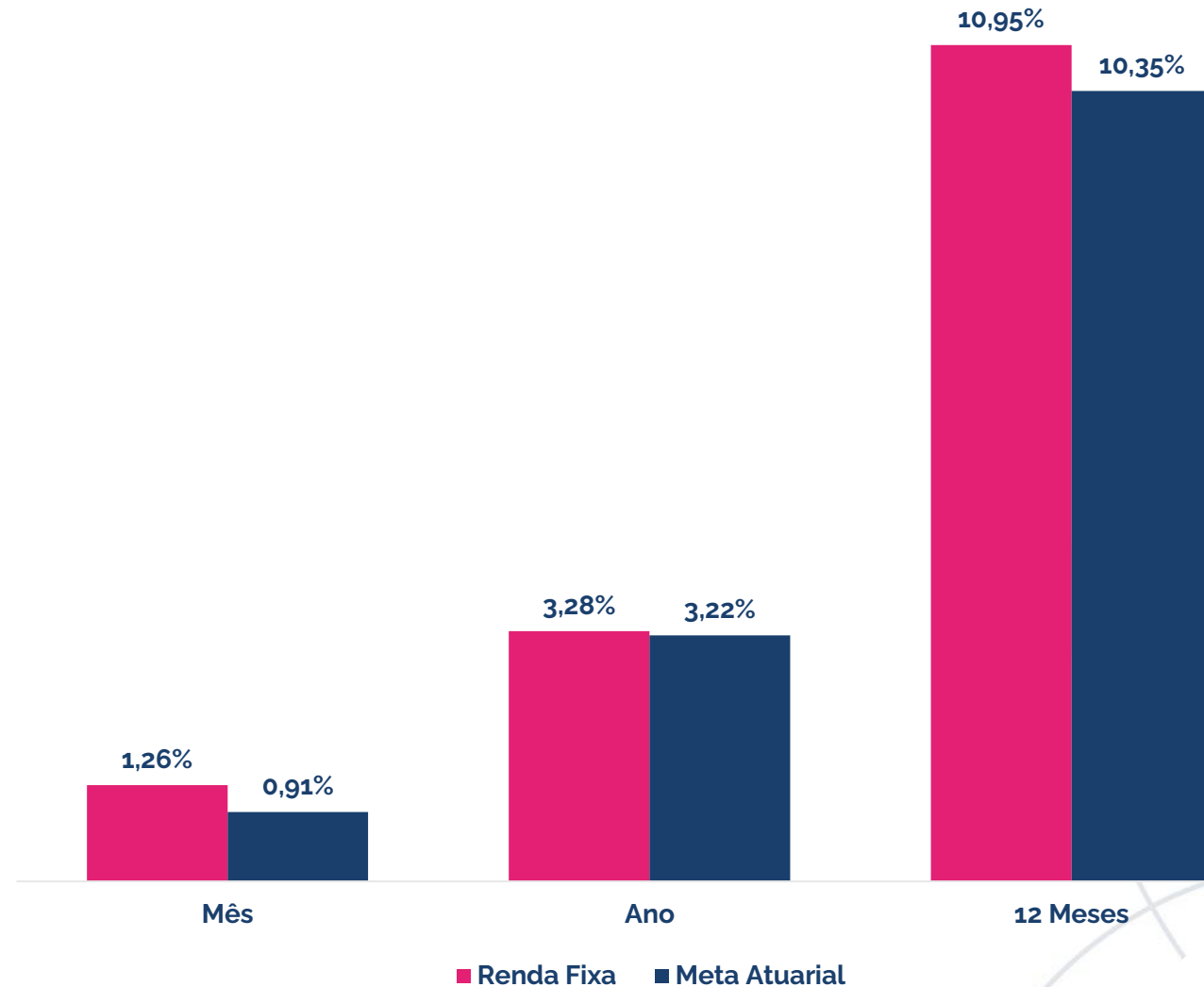




# Renda Fixa

O resultado do segmento Renda Fixa reflete a alocação em Caixa e Títulos Públicos Federais.

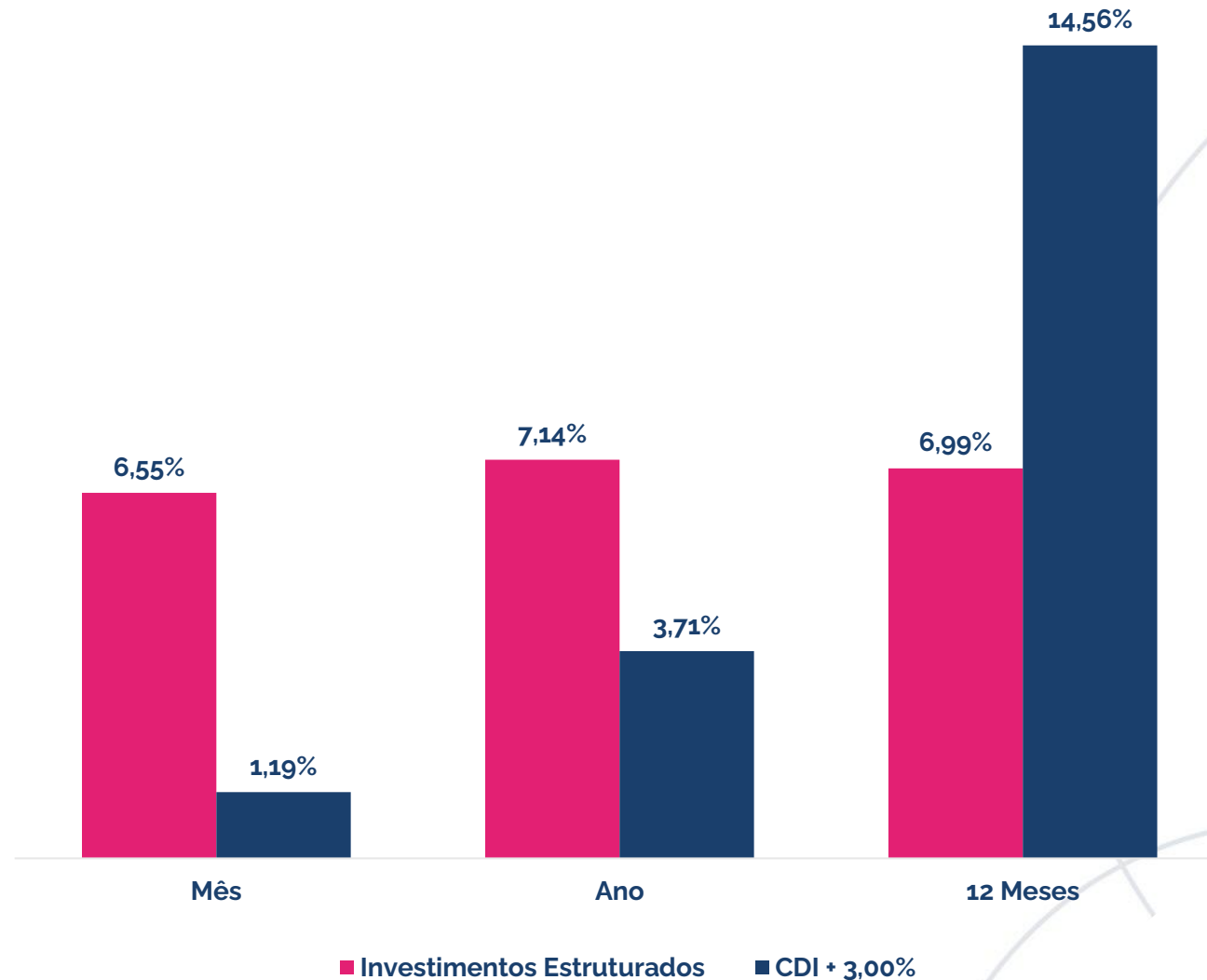
Em março/25, a rentabilidade do plano se deve em grande parte pelos títulos públicos federais marcados na curva com a taxa média acima da meta atuarial.



## Estruturado

O resultado do segmento Estruturado reflete a alocação em fundos de participações (FIP).

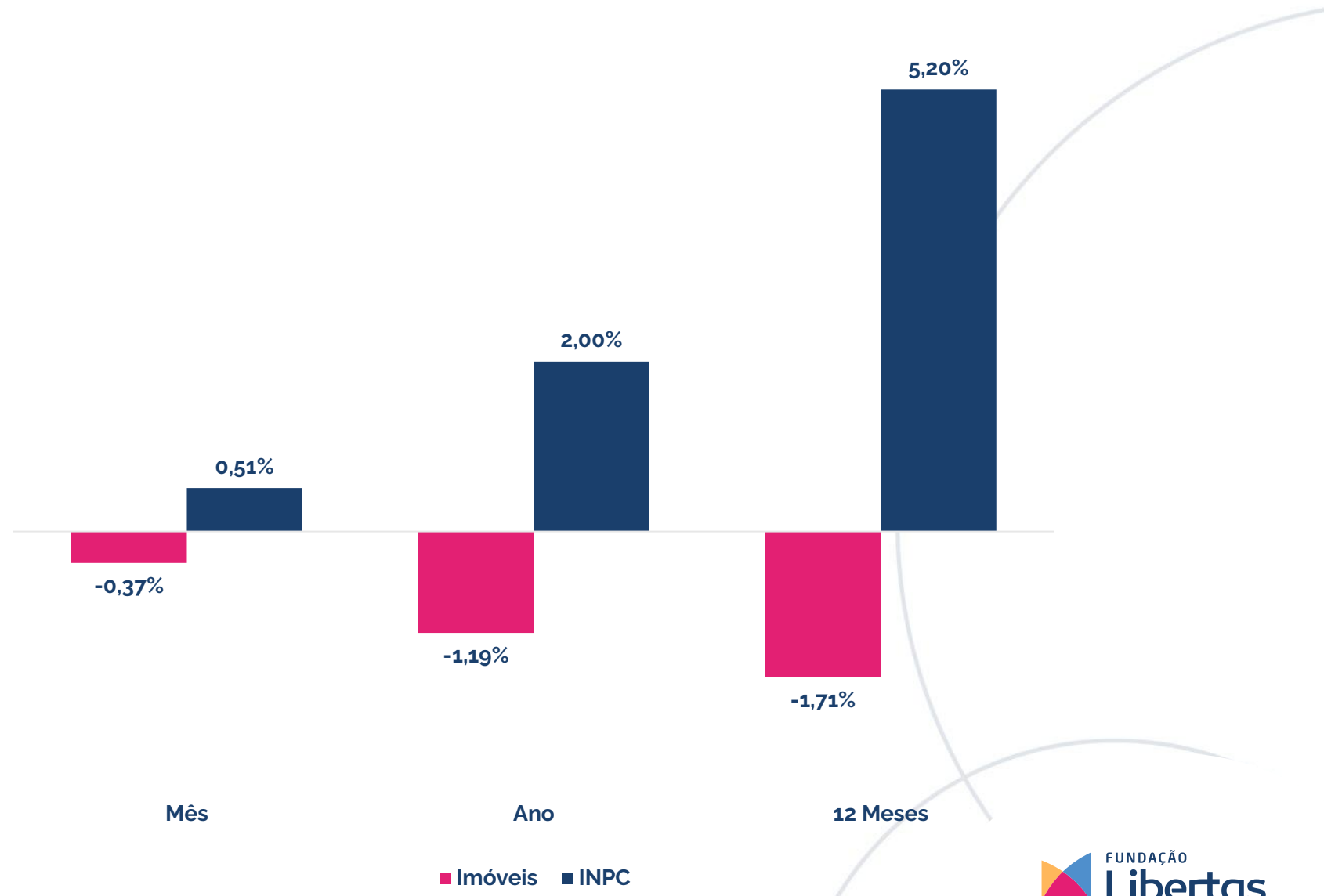
Os FIPs têm seus ativos reavaliados uma vez por ano, sendo que a rentabilidade dos demais meses reflete o pagamento de custos do fundo.



# Imobiliário

O resultado do segmento imobiliário reflete a posição em imóveis físicos.

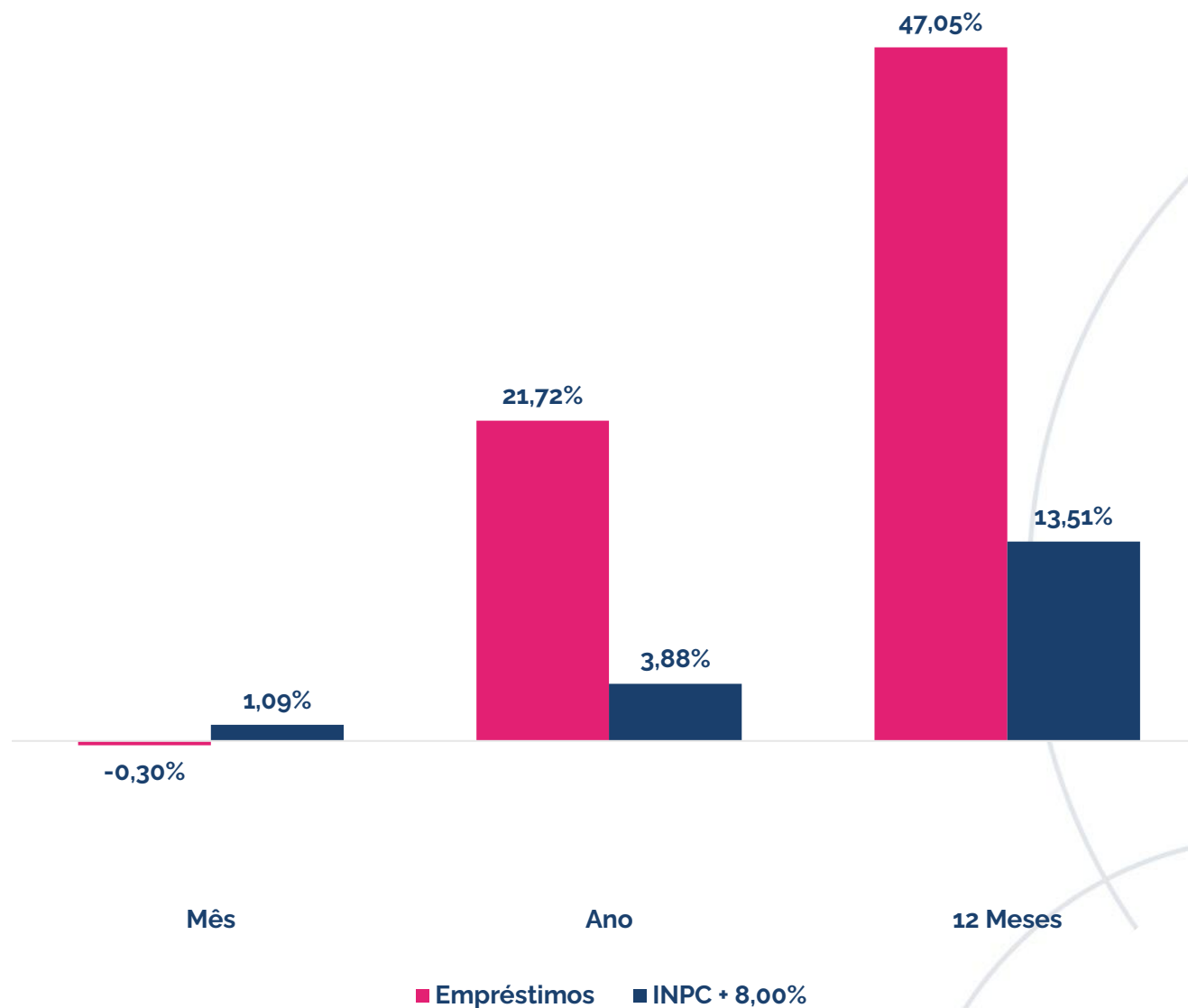
O segmento foi impactado negativamente no ano devido a estratégia da Fundação Libertas de investir por meio das reformas críticas, objetivando a manutenção dos ativos imobiliários.



## Operações com participantes

O resultado do segmento operações com participantes reflete as taxas contratadas no momento, da concessão dos empréstimos aos participantes.

No mês o resultado foi de -0,30%.

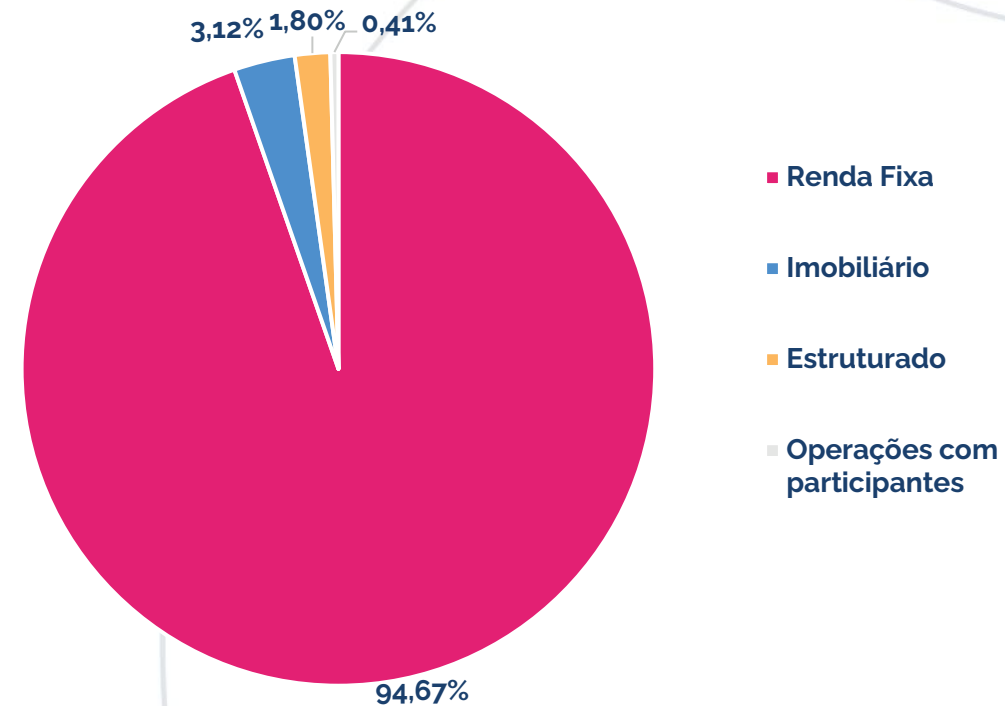


# Carteira do Plano



# Posição do Plano

| Ativo                       | Segmento              | Classe         | Valor Financeiro         | Percentual  |
|-----------------------------|-----------------------|----------------|--------------------------|-------------|
| Libertas Liquidez           | Renda Fixa            | Renda Fixa CDI | R\$ 4.492.191,17         | 20,21%      |
| Carteira de NTN-B           | Renda Fixa            | TPF            | R\$ 16.552.634,73        | 74,46%      |
| Empreendedor                | Estruturado           | FIP            | R\$ 21.949,25            | 0,10%       |
| BTG Infra II                | Estruturado           | FIP            | R\$ 964,25               | 0,00%       |
| BTG Impacto                 | Estruturado           | FIP            | R\$ 135.453,00           | 0,61%       |
| Ória Tech                   | Estruturado           | FIP            | R\$ 22.258,75            | 0,10%       |
| KINEA II                    | Estruturado           | FIP            | R\$ 22.205,64            | 0,10%       |
| LACAN I                     | Estruturado           | FIP            | R\$ 121.723,91           | 0,55%       |
| LACAN III                   | Estruturado           | FIP            | R\$ 76.647,38            | 0,34%       |
| Imobiliário                 | Imobiliário           |                | R\$ 692.512,50           | 3,12%       |
| Operações com participantes | Op. com participantes |                | R\$ 90.510,22            | 0,41%       |
| <b>Total</b>                |                       |                | <b>R\$ 22.229.050,78</b> | <b>100%</b> |





Esta é uma iniciativa do Papo Certo, o Programa de Educação Financeira, Previdenciária e para Saúde da Fundação Libertas, que tem o objetivo de disseminar conhecimento sobre finanças, previdência, saúde, qualidade de vida e bem-estar.

**Acesse: [fundacaolibertas.com.br/papo-certo](https://fundacaolibertas.com.br/papo-certo) e saiba mais!**

