

A top-down view of a person's hands typing on a silver laptop. The person is wearing a grey long-sleeved shirt and blue jeans. A gold watch is visible on their left wrist. To the left of the laptop is a white mug filled with black coffee. Several sheets of paper with financial charts and tables are scattered on the desk. The background is a clean, white surface. The image is framed by a blue circular shape on the left and an orange and pink circular shape at the bottom.

# RESULTADO DOS INVESTIMENTOS COHAB BD SALDADO

Março 2025

# Cenário Econômico



# Comentário



Em março, os EUA adotaram tarifas comerciais mais rígidas sob o governo Trump, culminando em um plano anunciado no início de abril que impôs tarifas mínimas e adicionais a países com déficit comercial, elevando a incerteza e o risco de recessão. Na política monetária, o FED manteve os juros estáveis, mas sinalizou um possível corte de 0,5% até o fim do ano, diante da desaceleração econômica, apesar do mercado de trabalho acima das expectativas e de um cenário ainda incerto.

Na Europa, o principal destaque foi a aprovação do pacote de ampliação de gastos com segurança, defesa e infraestrutura por parte da Alemanha, considerando uma preocupação com o distanciamento dos EUA da Europa e Otan.



No cenário local, o mês de março trouxe sinais de arrefecimento. O desemprego subiu de 6,39% para 6,66% e o PIB do 4º Trimestre cresceu 0,2%, ficando abaixo do esperado pelo mercado (0,5%). Já o Comitê de Política Monetária (COPOM) do Banco Central decidiu por elevar a taxa Selic de 13,25% para de 14,25% ao ano, deixando em aberto a possibilidade de uma nova alta, mas de menor magnitude.

No mercado financeiro o mês foi positivo para os ativos locais, considerando que o aumento dos riscos no cenário externo contribuiu para um fluxo positivo do capital estrangeiro, de forma que o Ibovespa apresentou alta de 6,08% e o real se valorizou 1,86% frente ao dólar.

# Rentabilidade

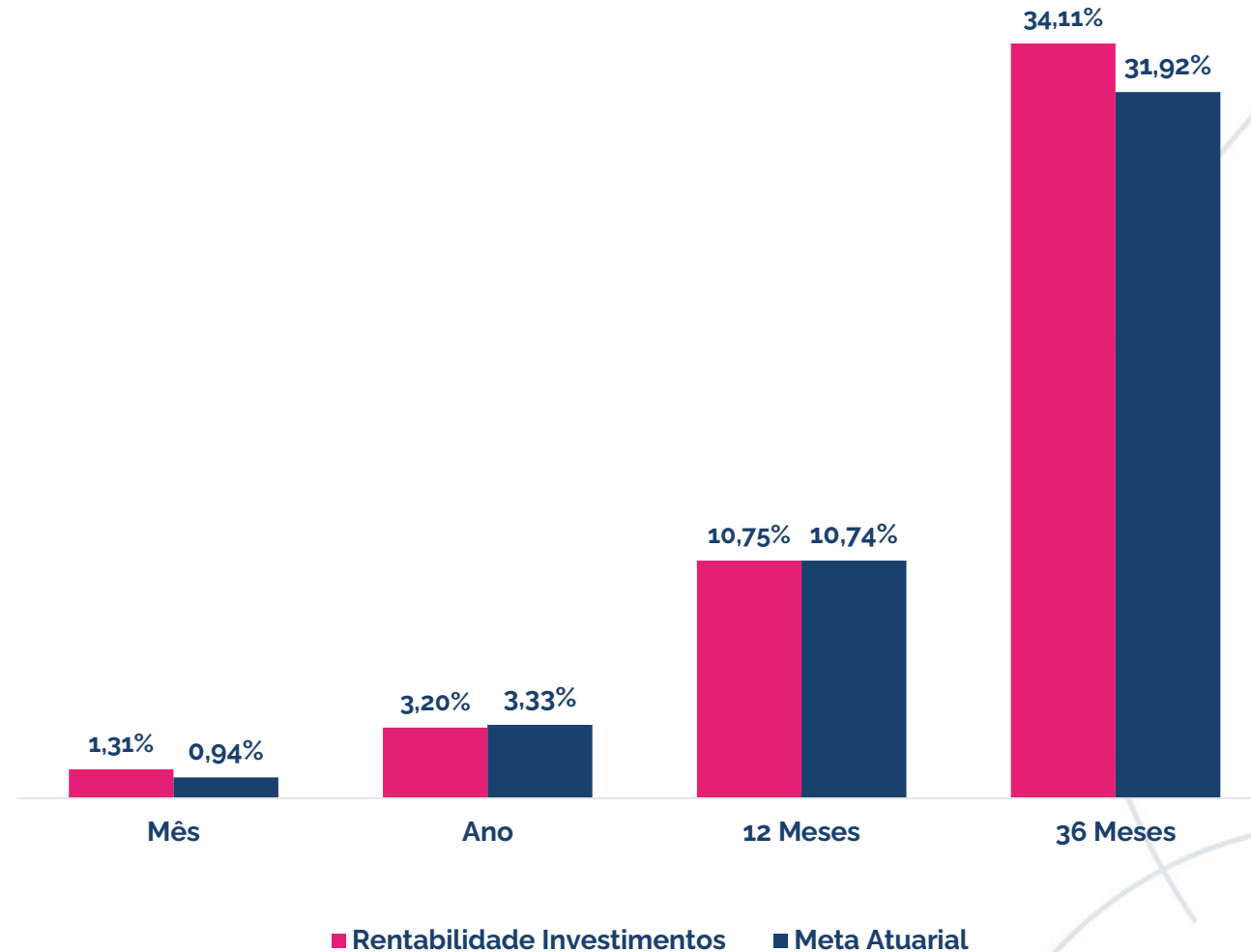


# Resultado do Plano

O resultado do plano no mês foi acima da meta atuarial

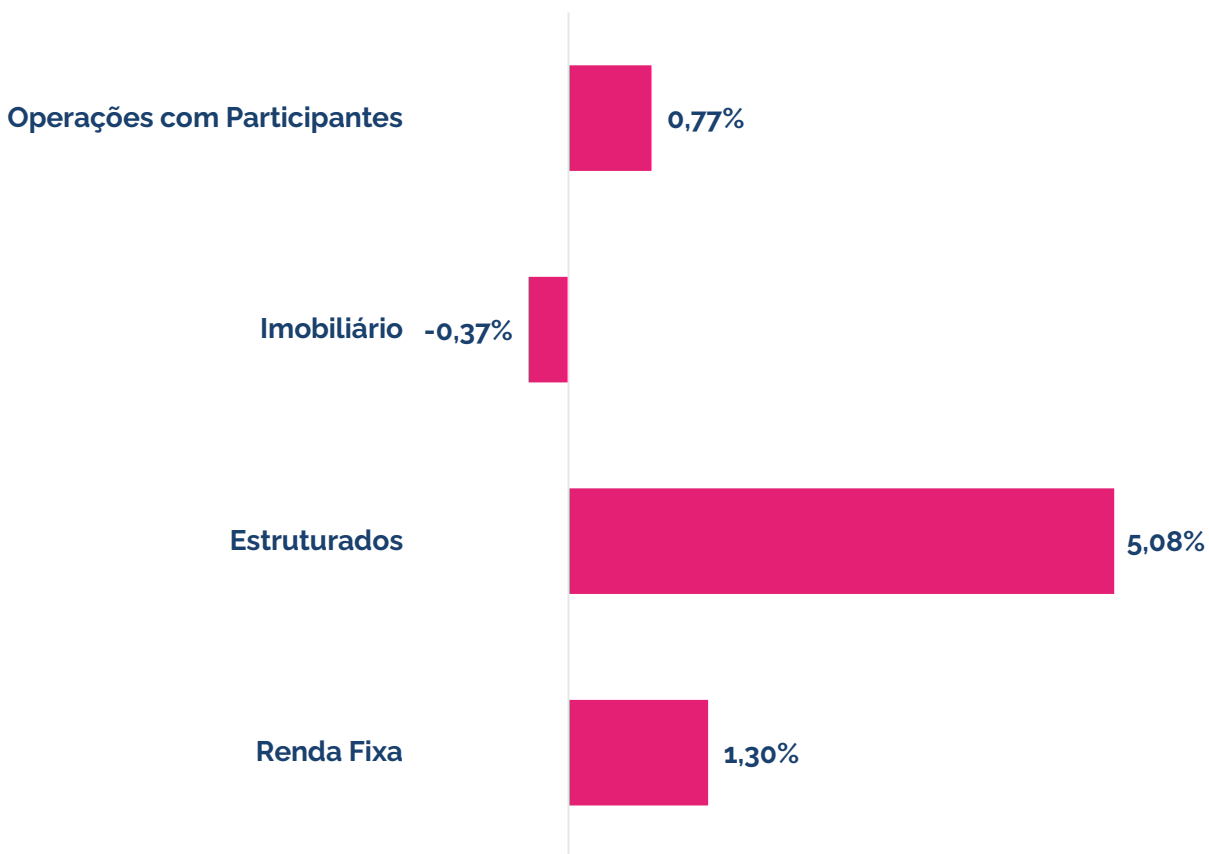
Esse resultado é explicado pelo desempenho dos títulos públicos federais marcados na curva

Veja mais detalhe sobre o resultado por segmento a seguir.

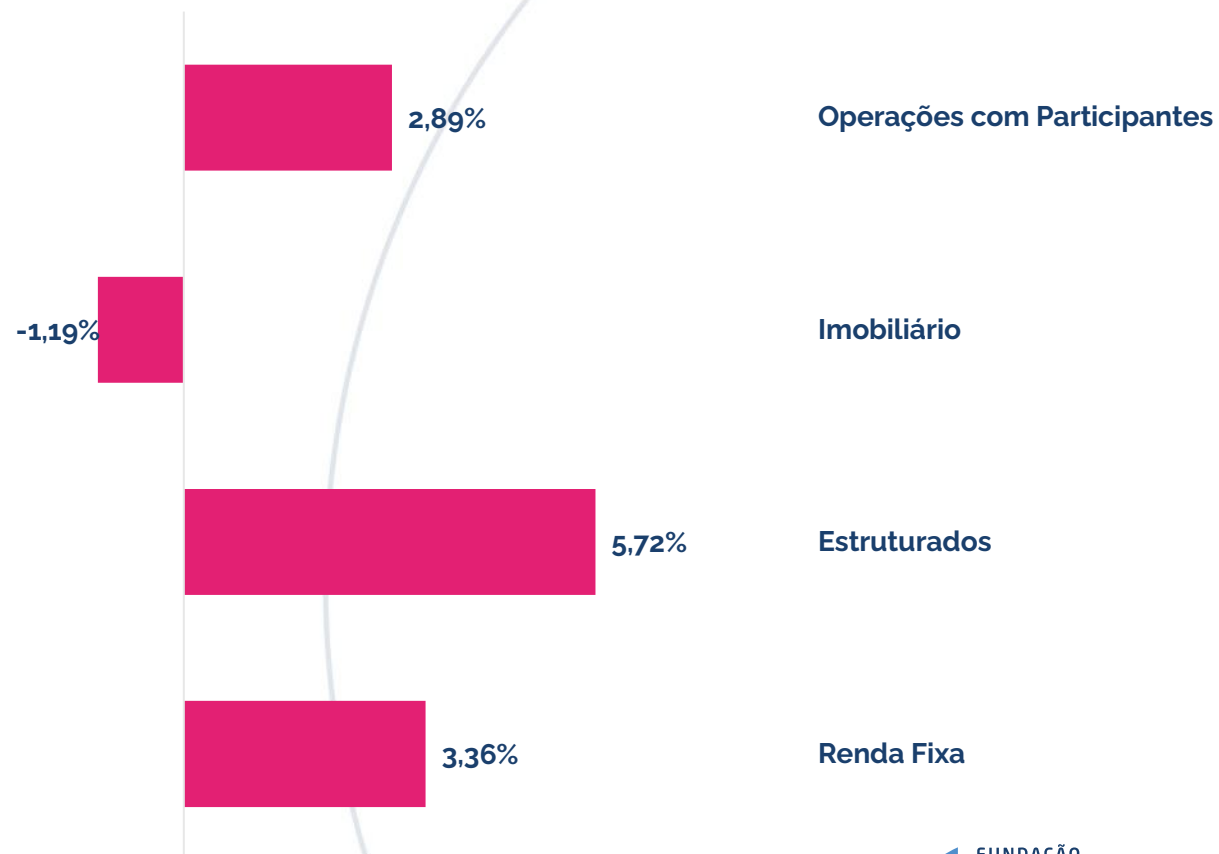


# Rentabilidade Segmentos

## Mês – Março/25

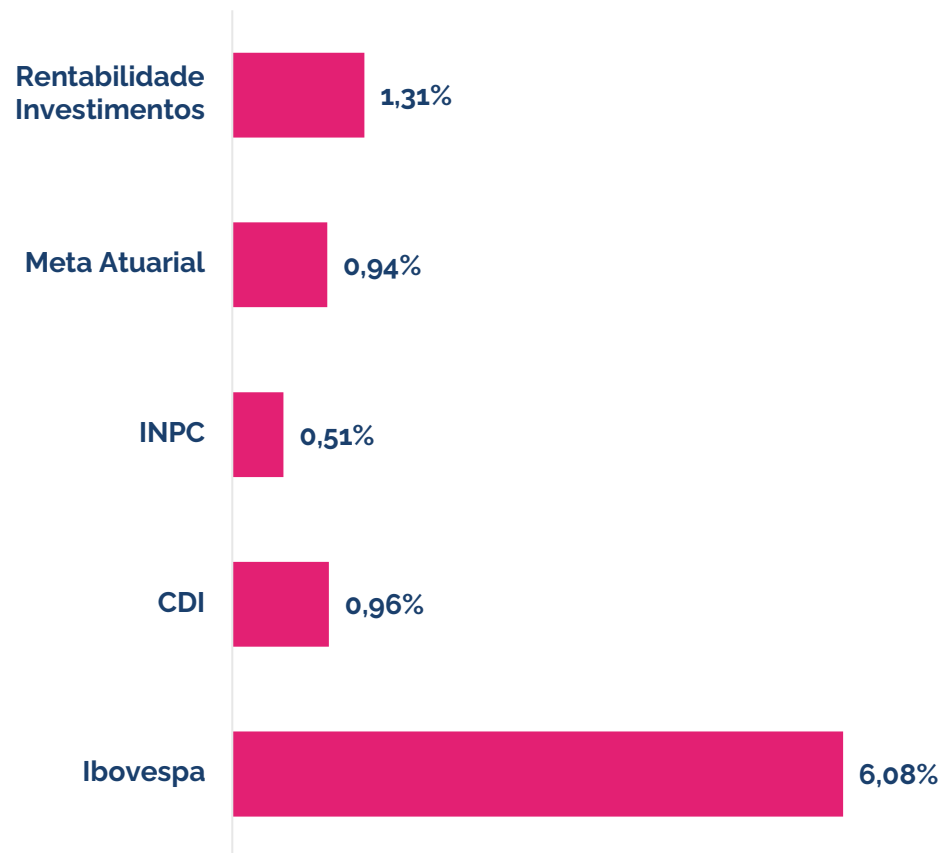


## Ano

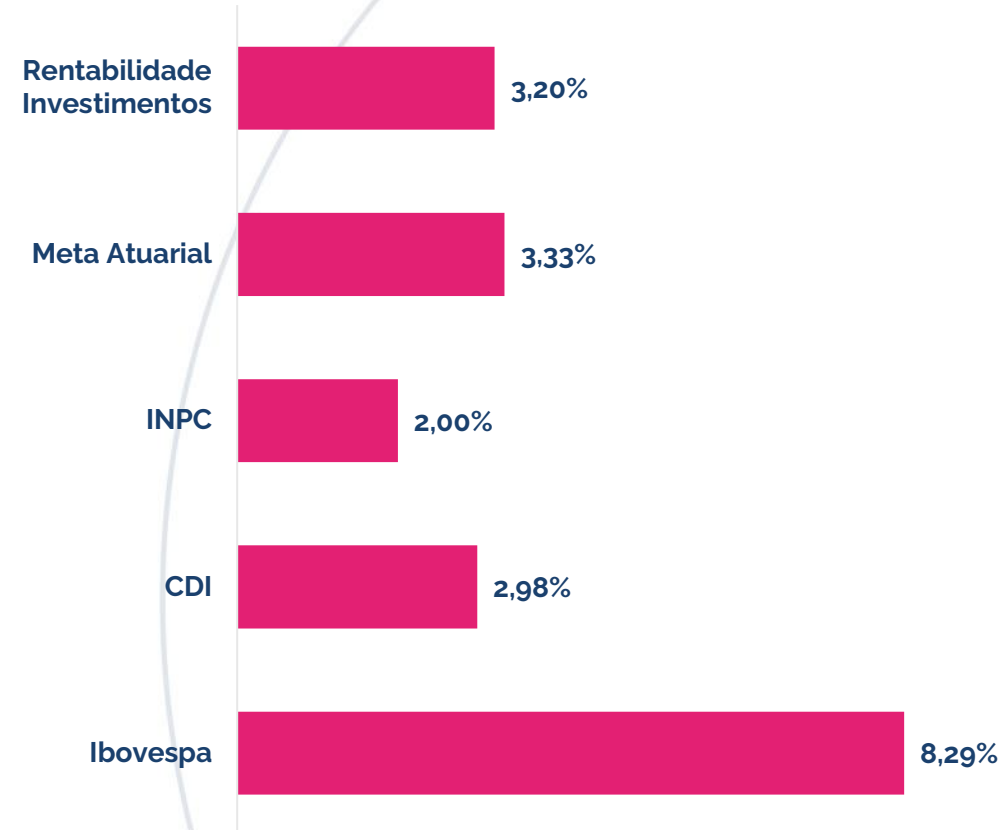


# Rentabilidade Mercado

## Mês – Março/25



## Ano



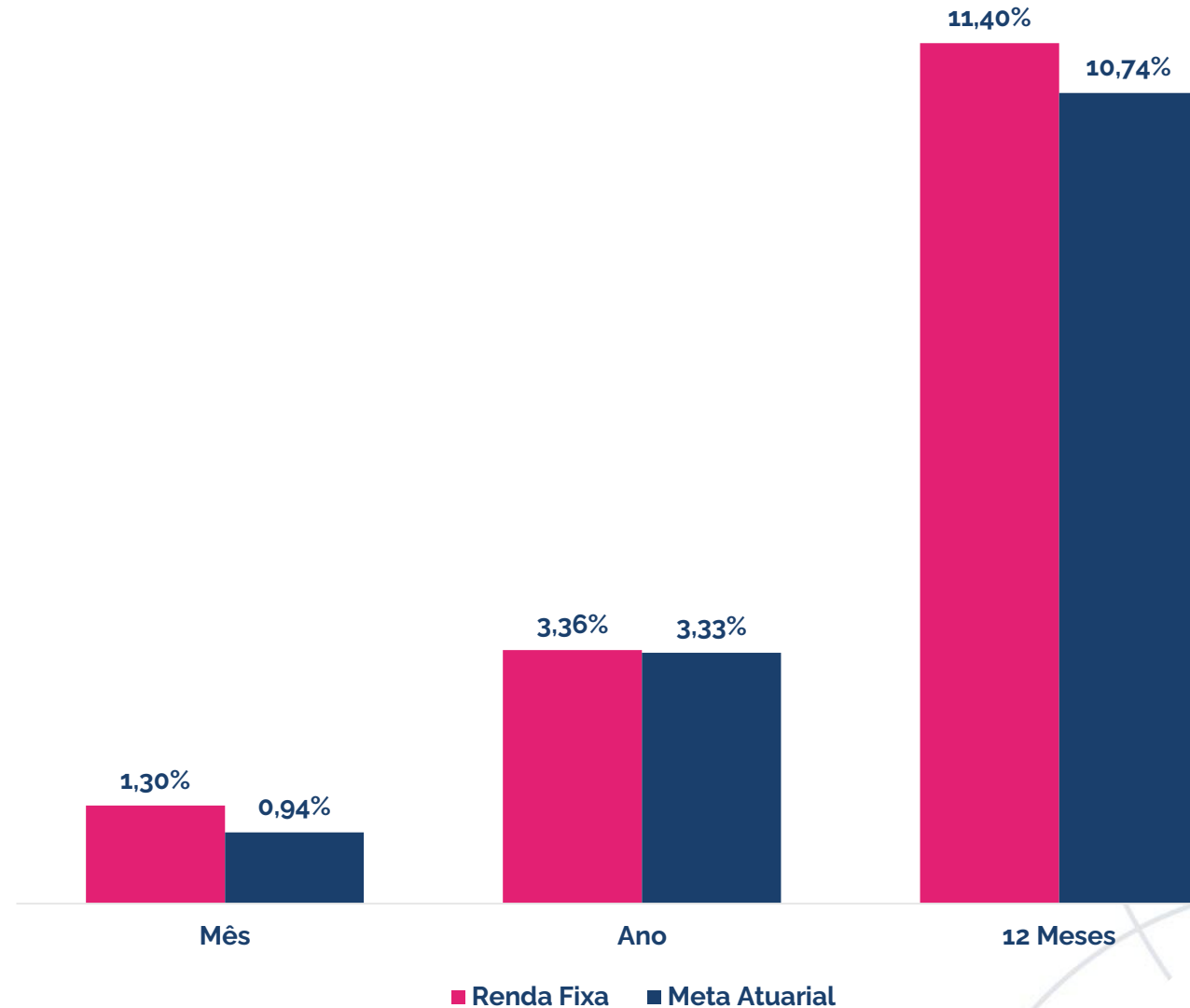
# Comentário por Segmento



# Renda Fixa

O resultado do segmento Renda Fixa reflete a alocação em Caixa e Títulos Públicos Federais.

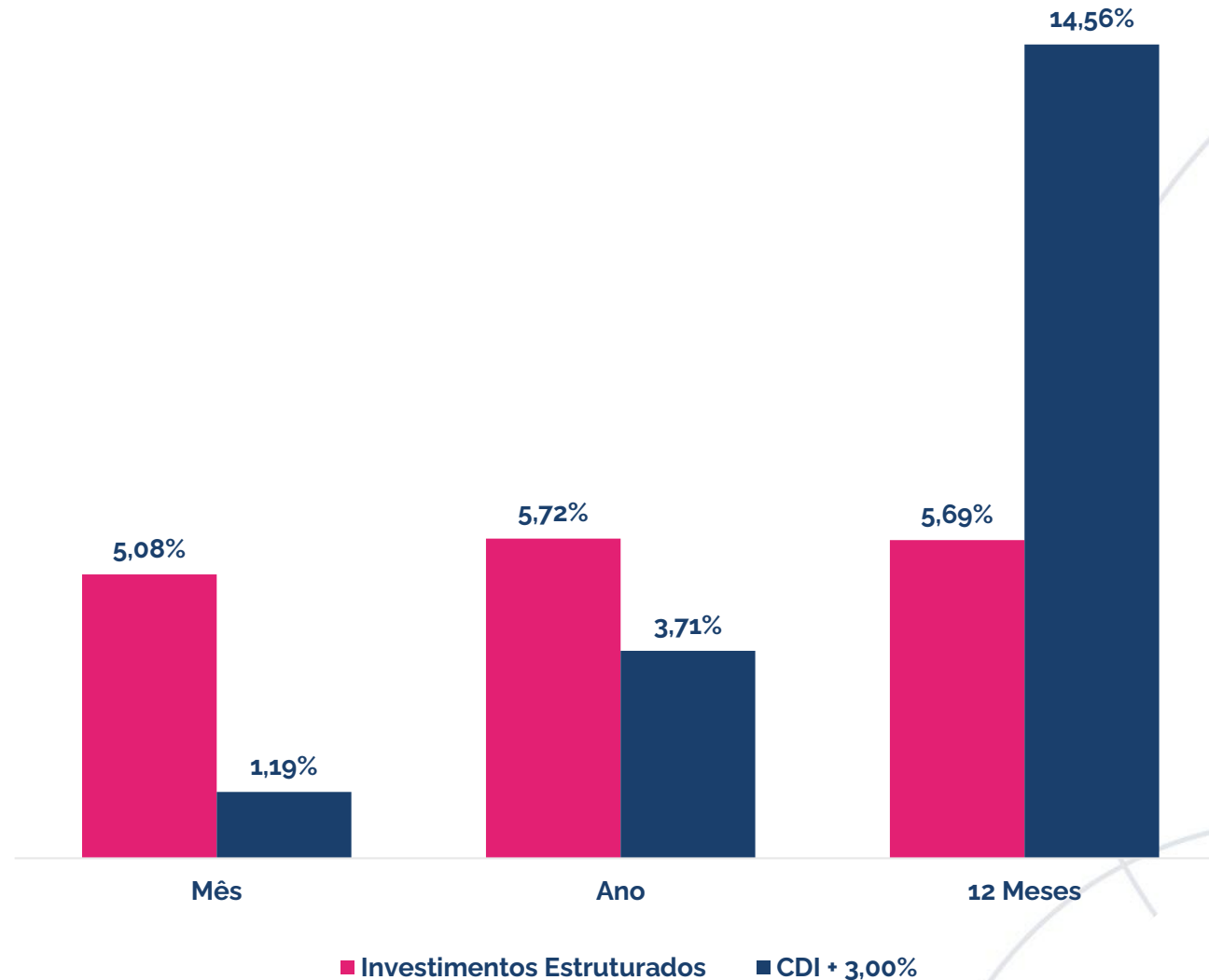
Em março/25, a rentabilidade do plano se deve em grande parte pelos títulos públicos federais marcados na curva com a taxa média acima da meta atuarial.



## Estruturado

O resultado do segmento Estruturado reflete a alocação em fundos de participações (FIP).

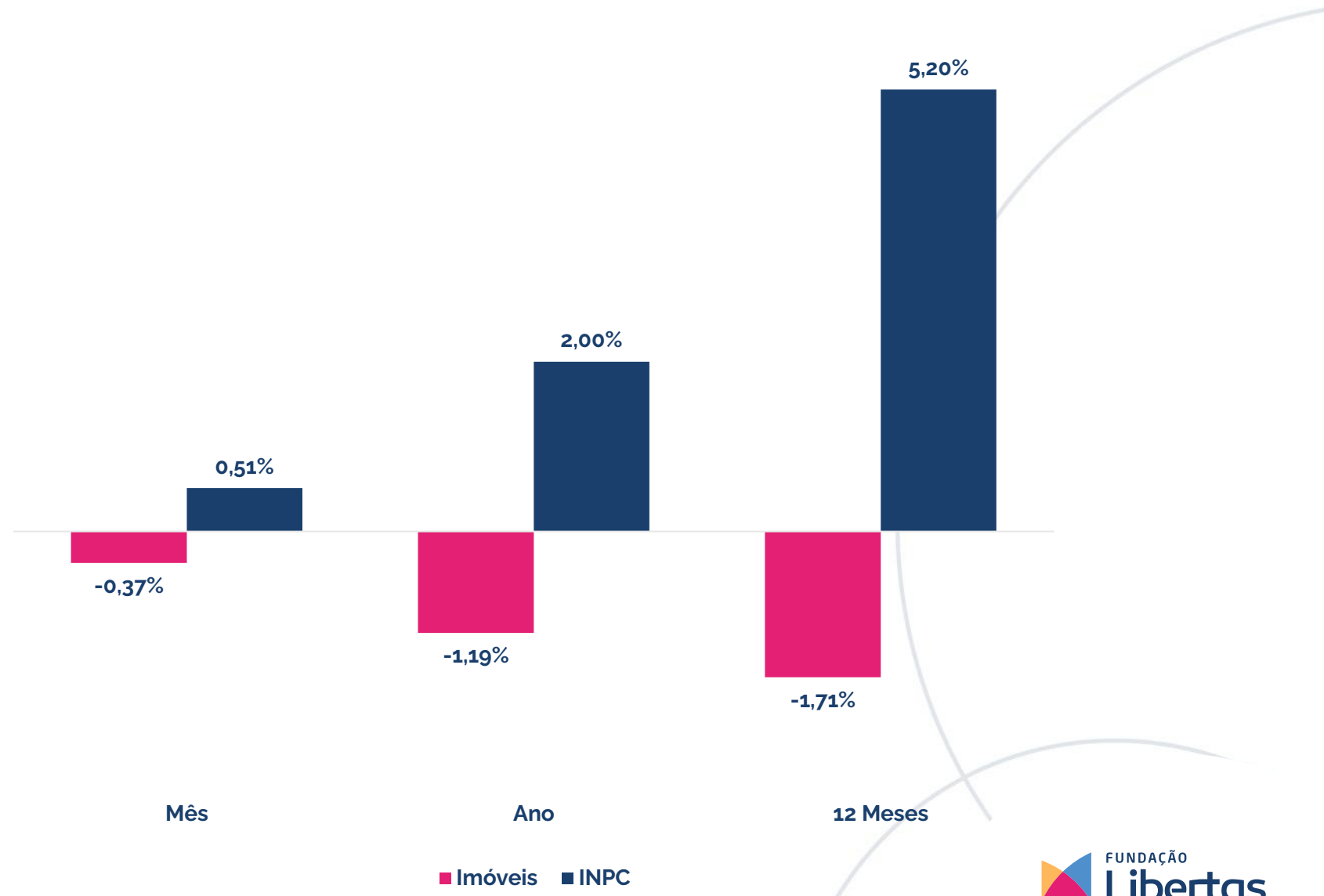
No mês de março/25 o resultado é explicado majoritariamente pelo retorno da carteira de FIPs, que apresentou valorização de 5,72% no período.



# Imobiliário

O resultado do segmento imobiliário reflete a posição em imóveis físicos.

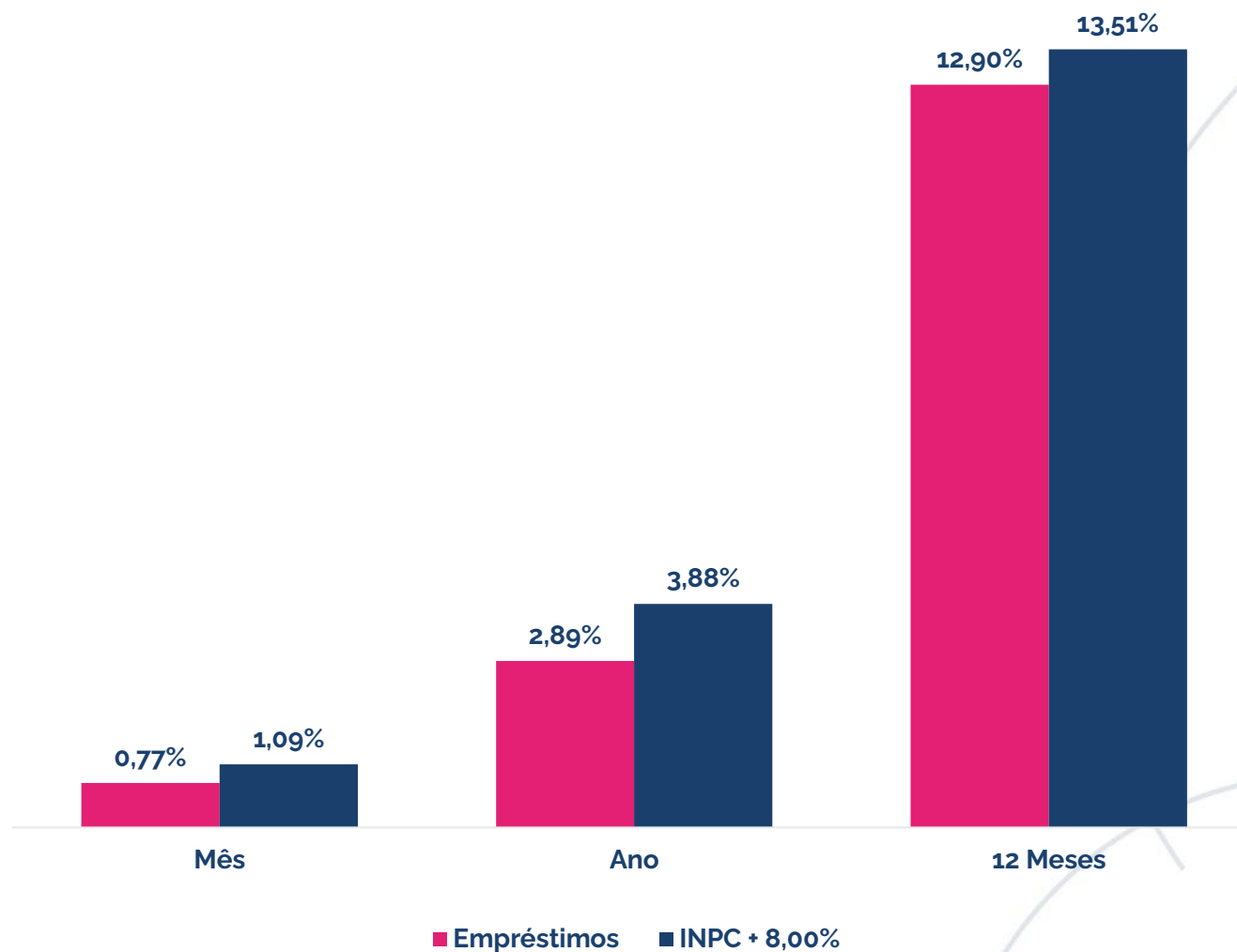
O segmento foi impactado negativamente no ano devido a estratégia da Fundação Libertas de investir por meio das reformas críticas, objetivando a manutenção dos ativos imobiliários.



## Operações com participantes

O resultado do segmento operações com participantes reflete as taxas contratadas no momento, da concessão dos empréstimos aos participantes.

No mês o resultado foi de 0,77%.

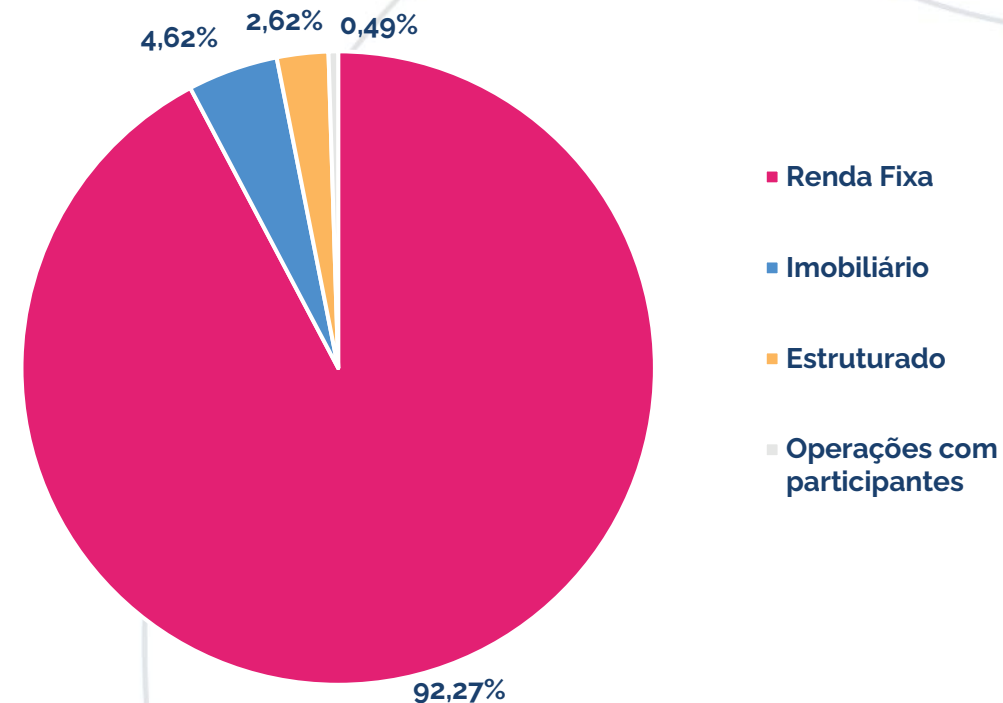


# Carteira do Plano



# Posição do Plano

Ativo	Segmento	Classe	Valor Financeiro	Percentual
Libertas Liquidez	Renda Fixa	Renda Fixa CDI	R\$ 10.849.986,33	15,14%
Carteira de NTN-B	Renda Fixa	TPF	R\$ 55.293.577,76	77,13%
Empreendedor	Estruturado	FIP	R\$ 130.060,21	0,18%
BTG Infra II	Estruturado	FIP	R\$ 5.121,15	0,01%
BTG Impacto	Estruturado	FIP	R\$ 494.807,21	0,69%
Ória Tech	Estruturado	FIP	R\$ 124.322,71	0,17%
KINEA II	Estruturado	FIP	R\$ 124.025,84	0,17%
LACAN I	Estruturado	FIP	R\$ 670.580,30	0,94%
LACAN III	Estruturado	FIP	R\$ 332.637,99	0,46%
Imobiliário	Imobiliário		R\$ 3.310.618,10	4,62%
Operações com participantes Op. com participantes			R\$ 351.167,12	0,49%
<b>Total</b>			<b>R\$ 71.686.904,72</b>	<b>100%</b>



Esta é uma iniciativa do Papo Certo, o Programa de Educação Financeira, Previdenciária e para Saúde da Fundação Libertas, que tem o objetivo de disseminar conhecimento sobre finanças, previdência, saúde, qualidade de vida e bem-estar.

**Acesse: [fundacaolibertas.com.br/papo-certo](https://fundacaolibertas.com.br/papo-certo) e saiba mais!**

