

A top-down view of a person's hands typing on a silver laptop. The person is wearing a grey long-sleeved shirt and blue jeans. On the desk, there is a white coffee cup with black coffee. Several financial documents with charts and tables are scattered around the laptop. The background is a mix of white and light blue, with a large blue curved shape on the left side.

RESULTADO DOS INVESTIMENTOS CODEMIGPREV

Março 2025

Cenário Econômico



Comentário



Em março, os EUA adotaram tarifas comerciais mais rígidas sob o governo Trump, culminando em um plano anunciado no início de abril que impôs tarifas mínimas e adicionais a países com déficit comercial, elevando a incerteza e o risco de recessão. Na política monetária, o FED manteve os juros estáveis, mas sinalizou um possível corte de 0,5% até o fim do ano, diante da desaceleração econômica, apesar do mercado de trabalho acima das expectativas e de um cenário ainda incerto.

Na Europa, o principal destaque foi a aprovação do pacote de ampliação de gastos com segurança, defesa e infraestrutura por parte da Alemanha, considerando uma preocupação com o distanciamento dos EUA da Europa e Otan.



No cenário local, o mês de março trouxe sinais de arrefecimento. O desemprego subiu de 6,39% para 6,66% e o PIB do 4º Trimestre cresceu 0,2%, ficando abaixo do esperado pelo mercado (0,5%). Já o Comitê de Política Monetária (COPOM) do Banco Central decidiu por elevar a taxa Selic de 13,25% para de 14,25% ao ano, deixando em aberto a possibilidade de uma nova alta, mas de menor magnitude.

No mercado financeiro o mês foi positivo para os ativos locais, considerando que o aumento dos riscos no cenário externo contribuiu para um fluxo positivo do capital estrangeiro, de forma que o Ibovespa apresentou alta de 6,08% e o real se valorizou 1,86% frente ao dólar.

Rentabilidade

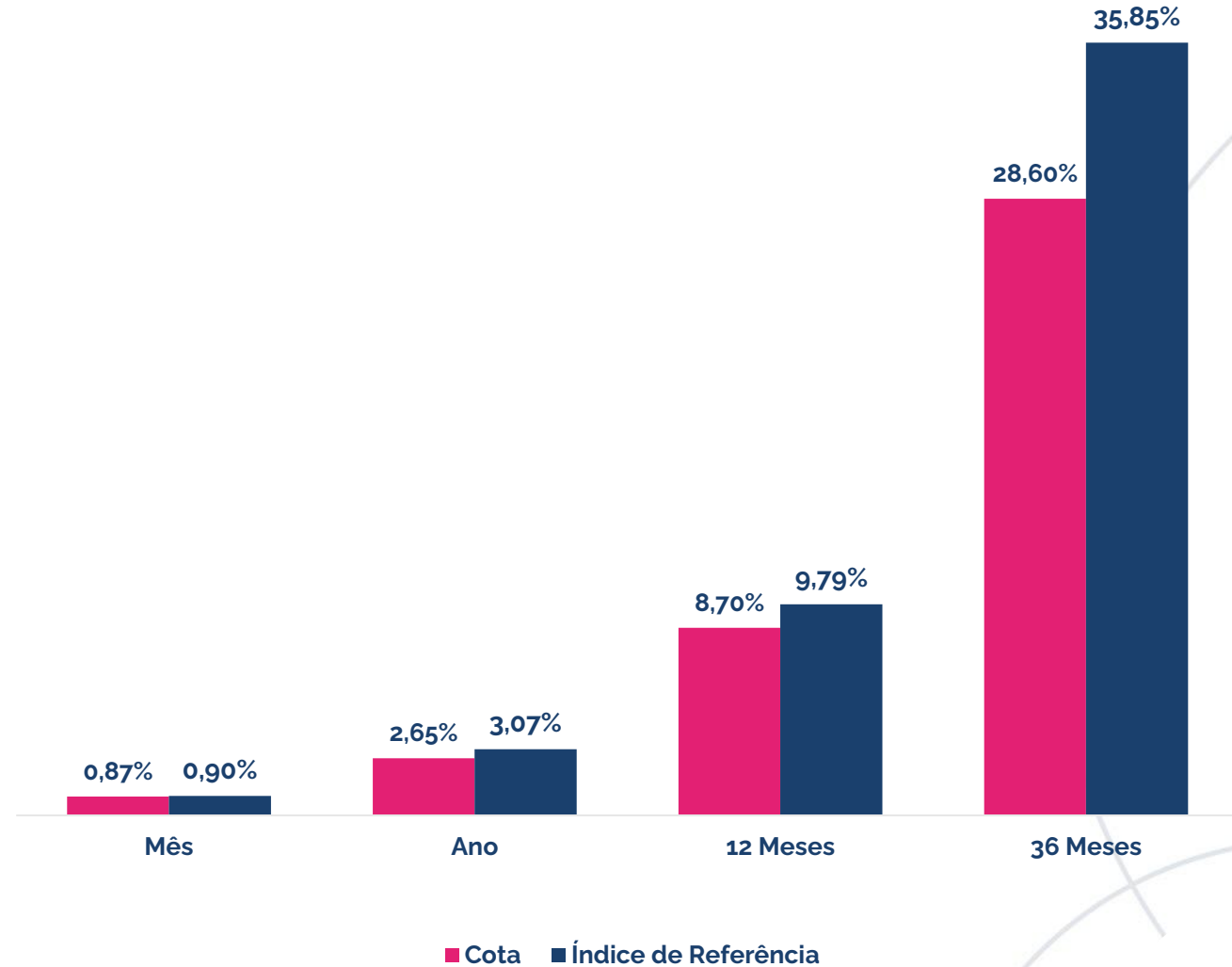


Resultado do Plano

O resultado do plano no mês foi próximo ao índice de referência.

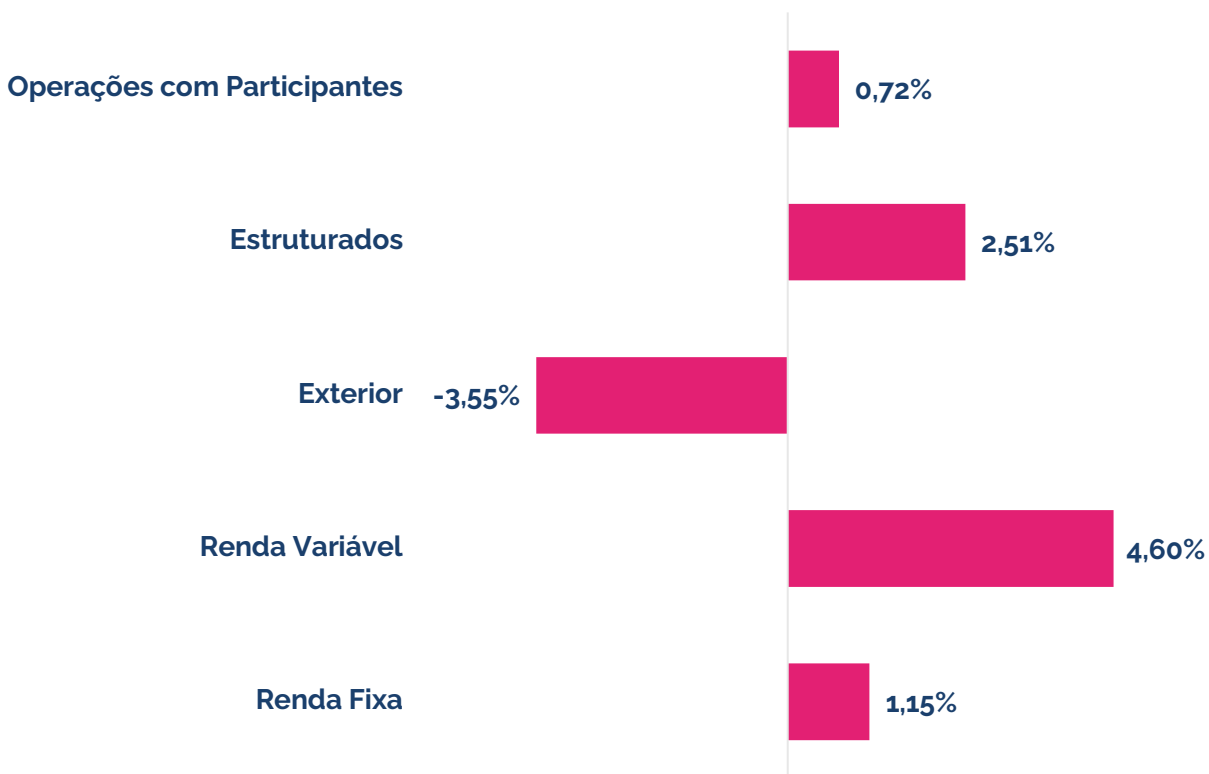
Esse resultado é explicado pelo desempenho negativo do segmento exterior, que apresentou uma performance negativa de 3,55%, no mês.

Veja mais detalhe sobre o resultado por segmento a seguir.

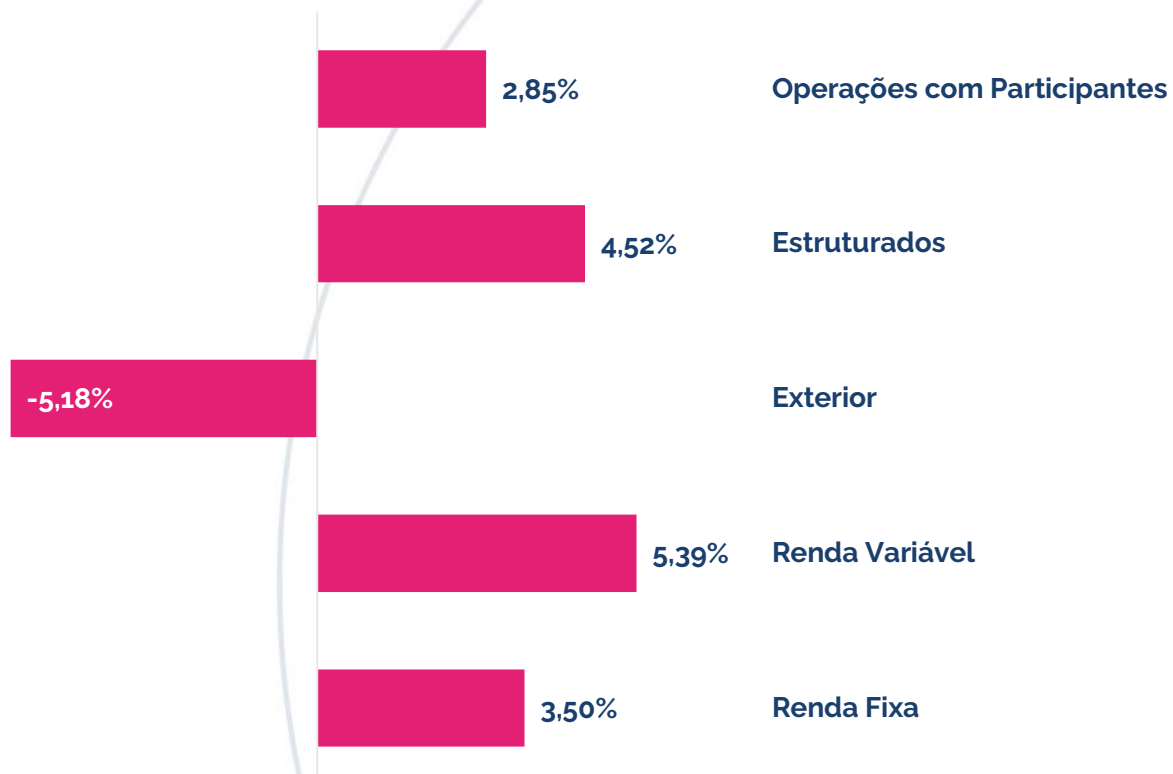


Rentabilidade Segmentos

Mês – Março/25

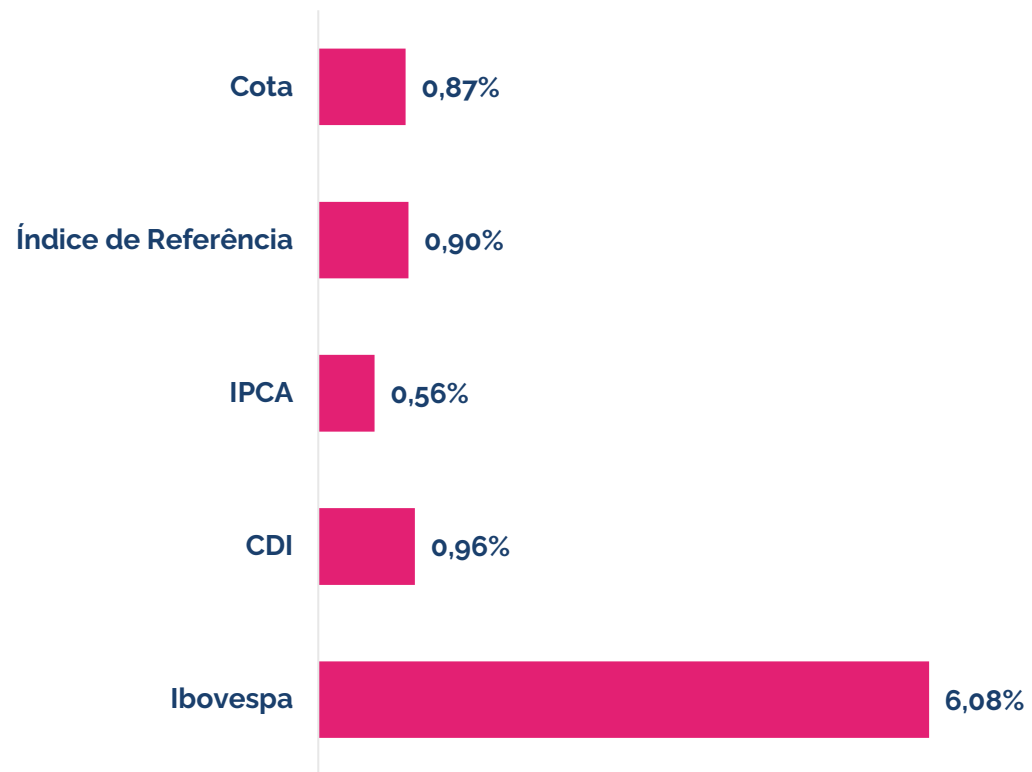


Ano

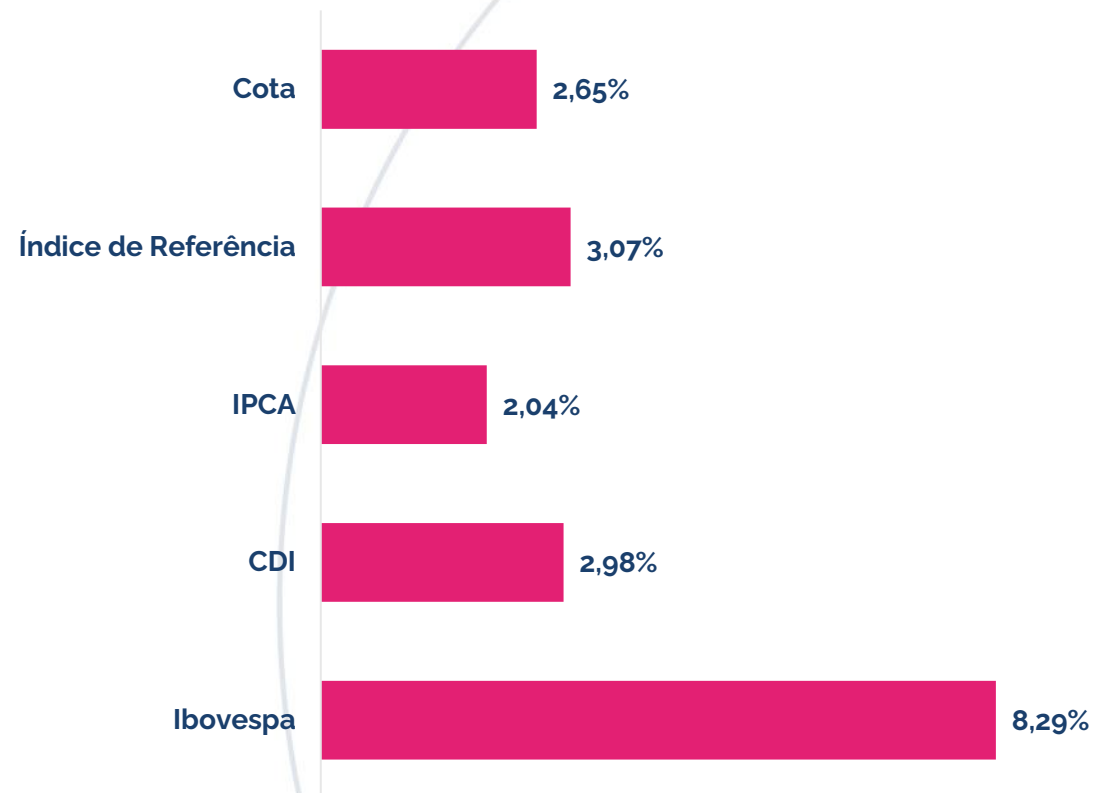


Rentabilidade Mercado

Mês



Ano



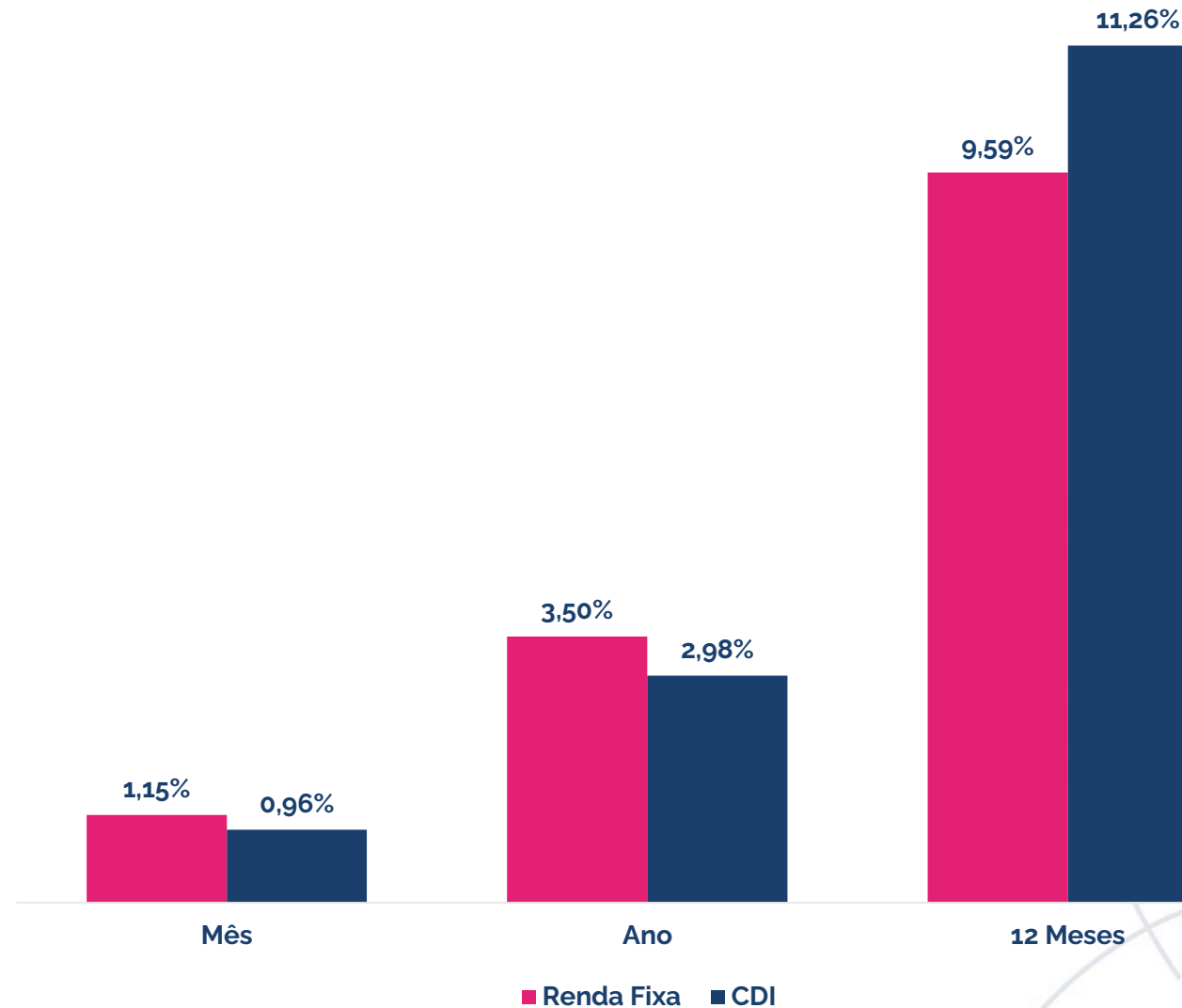
Comentário por Segmento



Renda Fixa

O resultado do segmento Renda Fixa reflete a alocação em Renda Fixa Ativa, Caixa, Crédito Financeiro, IPCA e CDI, e Títulos Públicos Federais.

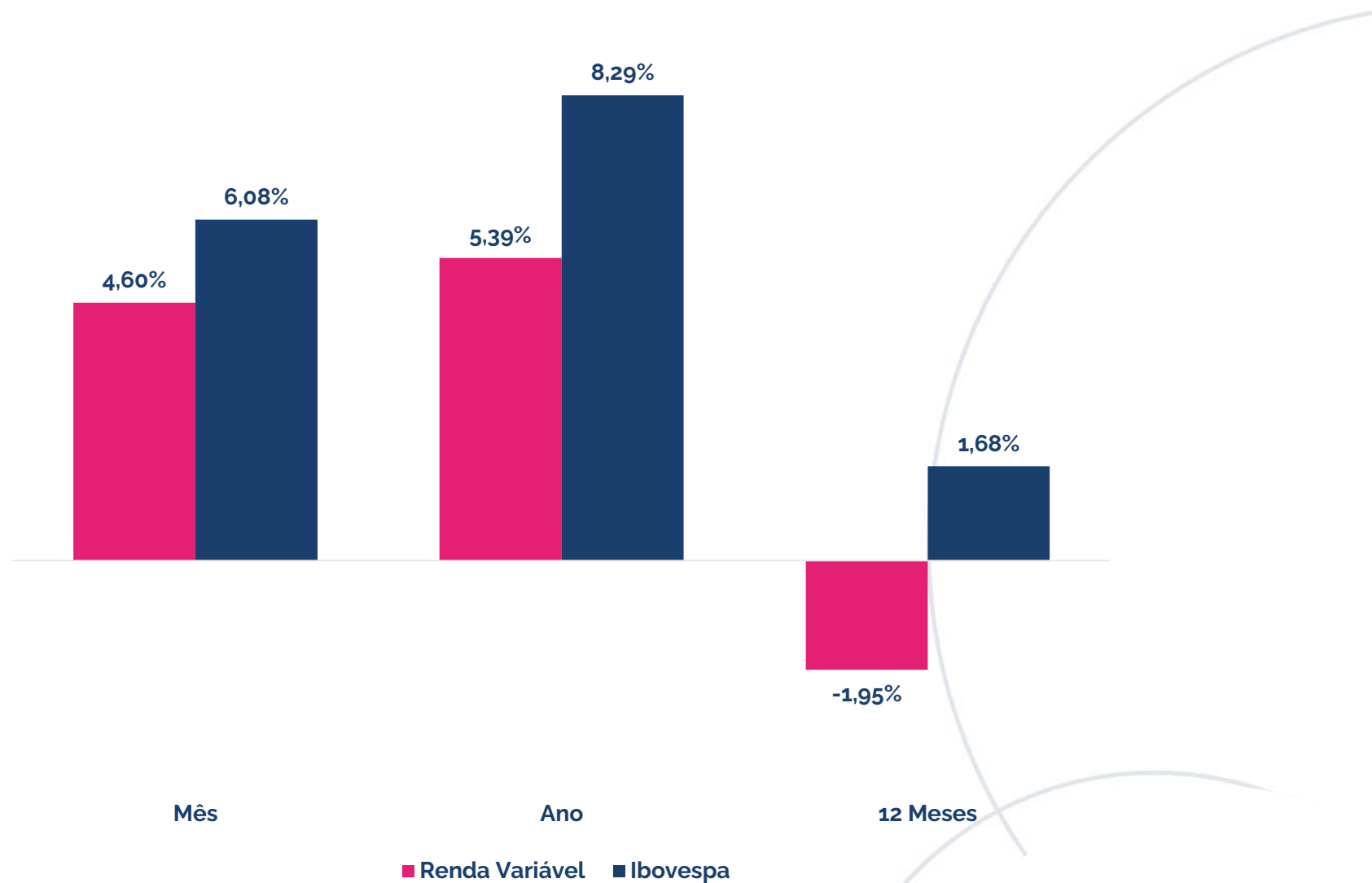
Em março/25, a rentabilidade do plano se deve em grande parte pelos títulos públicos federais marcados na curva com a taxa média acima do índice de referência.



Renda Variável

O resultado do segmento Renda Variável reflete a alocação em fundos de ações.

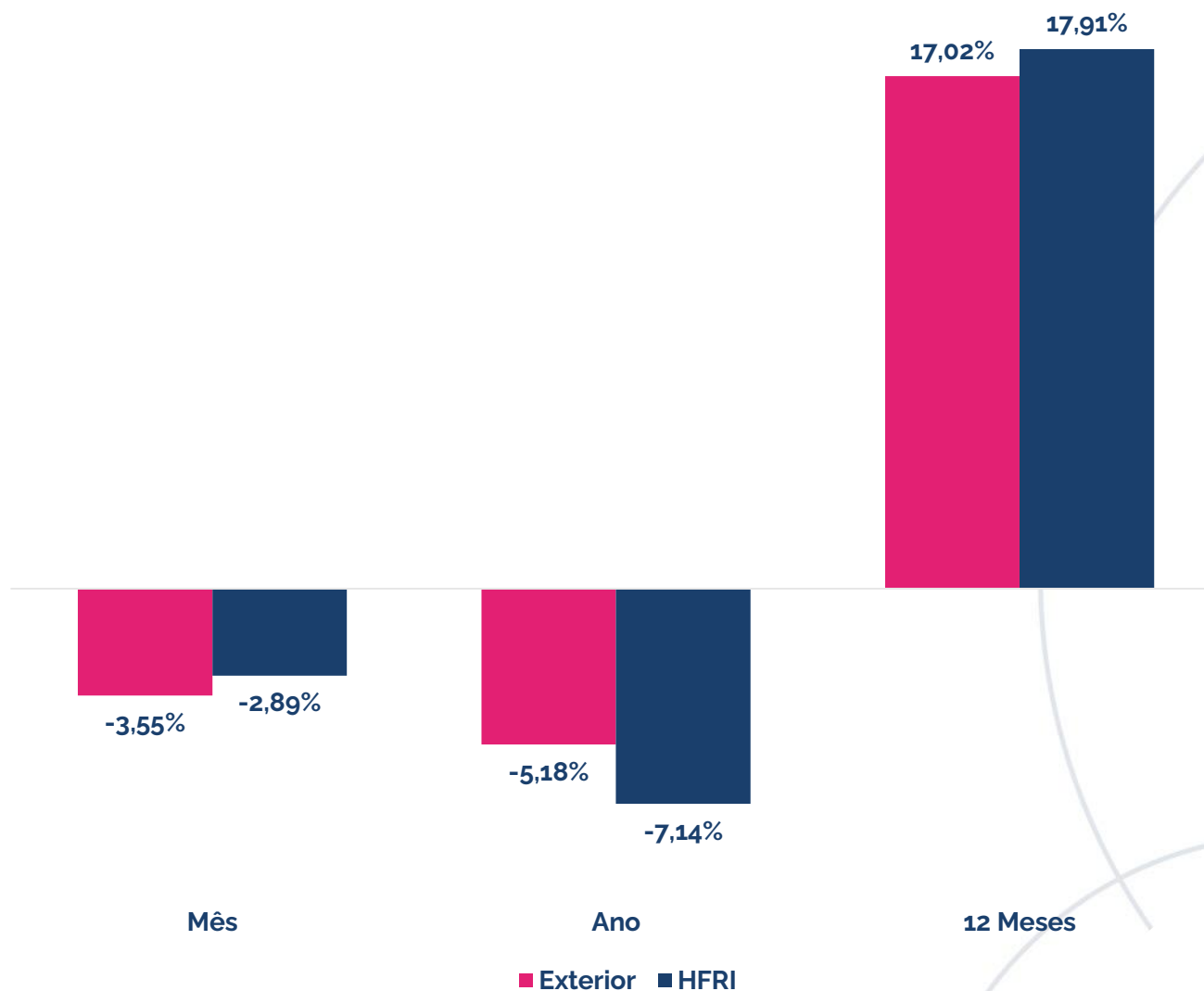
O Ibovespa fechou o mês com uma valorização de 6,08%, fruto do fluxo de recursos que saíram dos Estados Unidos e foram realocados em países ao redor do globo sendo o Brasil um dos beneficiados, no mês foi registrado R\$3,46 bilhões de capital estrangeiro.



Exterior

O resultado do segmento exterior reflete a alocação em fundos de investimento no exterior com variação cambial.

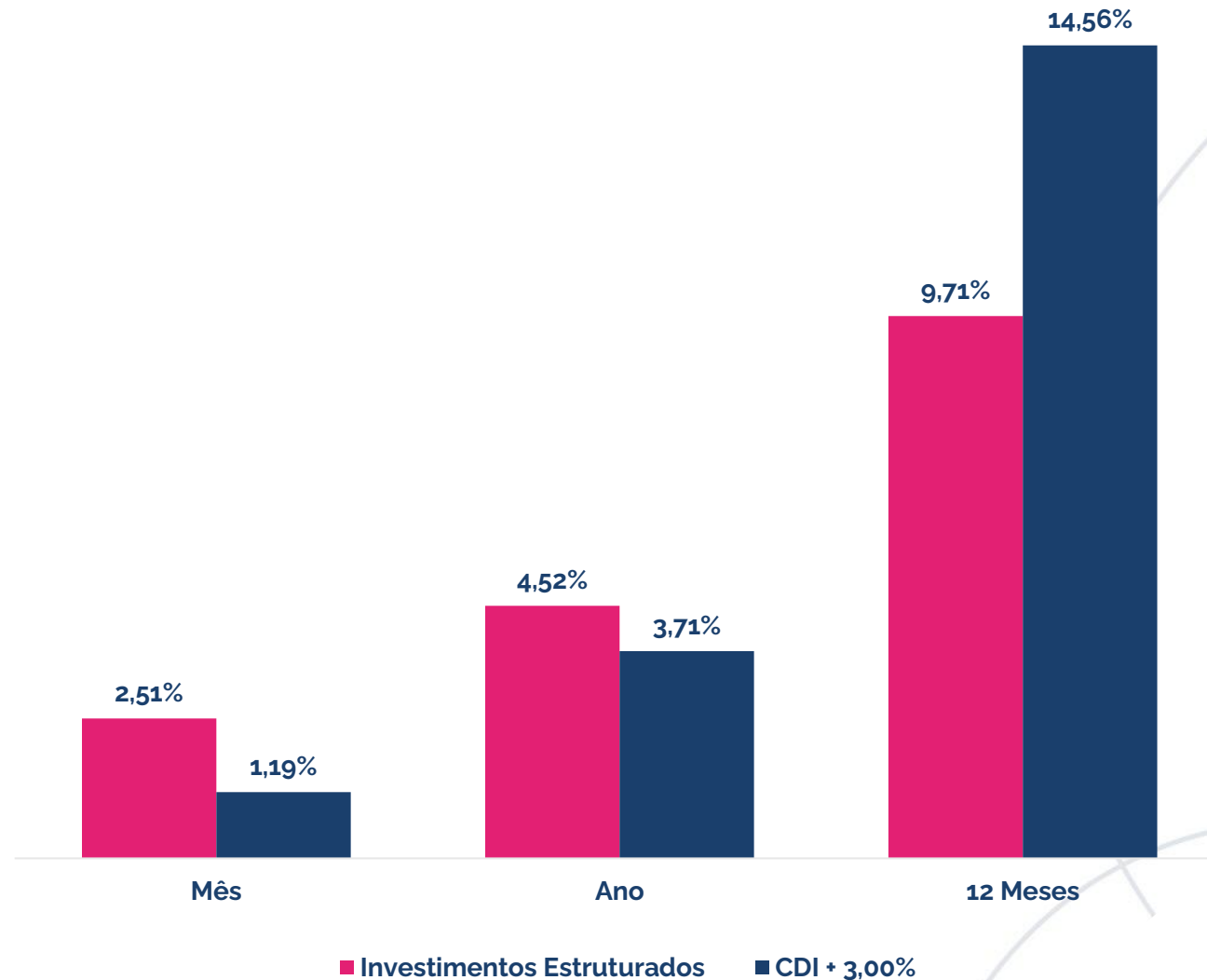
Em março o resultado é explicado majoritariamente pela desvalorização do dólar.



Estruturado

O resultado do segmento Estruturado reflete a alocação em fundos multimercados e fundos em participações (FIP).

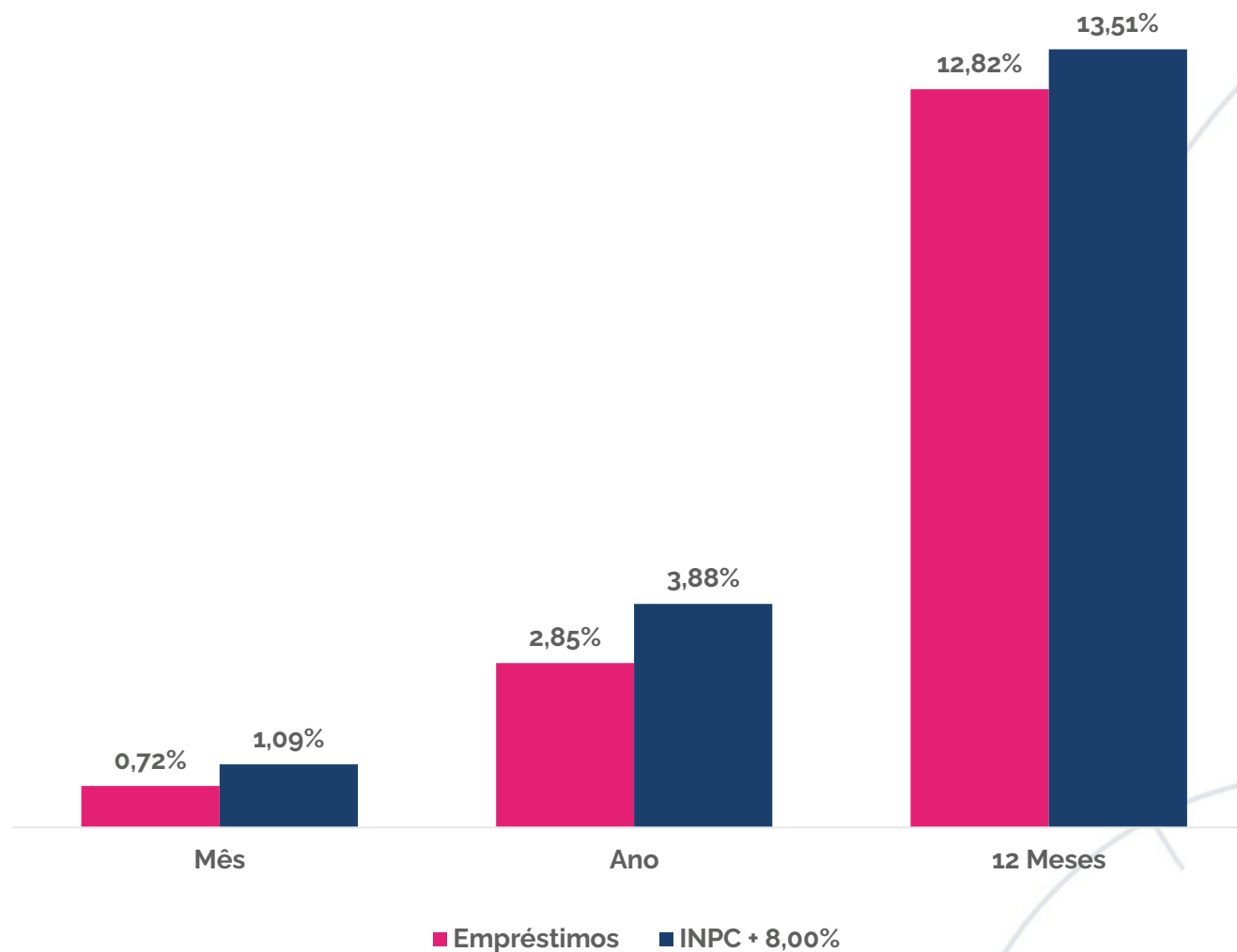
No mês de março/25 o resultado é explicado majoritariamente pelo retorno da carteira de FIPs, que apresentou valorização de 7,06% no período. Já os fundos multimercados apresentaram alta de 0,16% no mês.



Operações com participantes

O resultado do segmento operações com participantes reflete as taxas contratadas no momento, da concessão dos empréstimos aos participantes.

No mês o resultado foi de 0,72%.

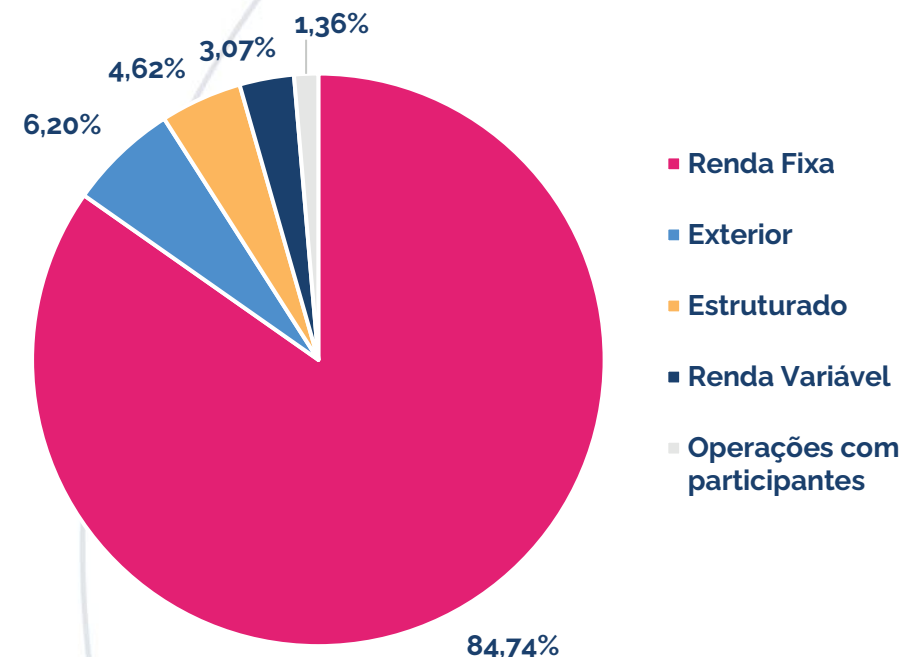


Carteira do Plano



Posição do Plano

Ativo	Segmento	Classe	Valor Financeiro	Percentual
Libertas Liquidez	Renda Fixa	Renda Fixa CDI	R\$ 16.547.402,38	27,36%
Carteira de NTN-B	Renda Fixa	TPF	R\$ 23.476.328,83	38,81%
Centralizador REFIX	Renda Fixa		R\$ 11.231.402,17	18,57%
Libertas HG	Renda Fixa	Crédito CDI	R\$ 3.022.861,64	5,00%
Libertas HY	Renda Fixa	Crédito IPCA	R\$ 1.551.706,86	2,57%
Bradesco Bancos	Renda Fixa	Crédito Financeiro	R\$ 3.388.761,57	5,60%
Sulamerica Premium	Renda Fixa	Crédito Financeiro	R\$ 1.146.344,59	1,90%
Itaú Optimus	Renda Fixa	Renda Fixa Ativa	R\$ 1.558.781,76	2,58%
Novus Institucional	Renda Fixa	Renda Fixa Ativa	R\$ 562.945,74	0,93%
Centralizador Renda Variável	Renda Variável		R\$ 1.859.584,76	3,07%
Libertas FIC FIA	Renda Variável	Renda Variável	R\$ 809.859,53	1,34%
Libertas Ibovespa FIA	Renda Variável	Renda Variável	R\$ 1.049.725,23	1,74%
BTG Impacto	Estruturado	FIP	R\$ 364.069,19	0,60%
Signal Capital	Estruturado	FIP	R\$ 227.819,99	0,38%
KINEA IV	Estruturado	FIP	R\$ 165.039,94	0,27%
LACAN II	Estruturado	FIP	R\$ 5.718,85	0,01%
LACAN III	Estruturado	FIP	R\$ 227.160,44	0,38%
Centralizador Multimercado	Estruturado		R\$ 1.803.568,76	2,98%
Libertas FIC FIM	Estruturado	Multimercado	R\$ 1.803.568,76	2,98%
Centralizador Exterior			R\$ 3.751.947,82	6,20%
Libertas FIC IE	Exterior	Exterior	R\$ 3.751.947,82	6,20%
Operações com participantes	Op. com participantes		R\$ 823.319,15	1,36%
Total			R\$ 60.483.362,27	100%



Esta é uma iniciativa do Papo Certo, o Programa de Educação Financeira, Previdenciária e para Saúde da Fundação Libertas, que tem o objetivo de disseminar conhecimento sobre finanças, previdência, saúde, qualidade de vida e bem-estar.

Acesse: fundacaolibertas.com.br/papo-certo e saiba mais!

