

Boletim Macroeconômico

Internacional

O mês de agosto foi marcado pela manutenção dos dados positivos de inflação e pelo arrefecimento do mercado de trabalho americano que proporcionou maior probabilidade para o Banco Central Americano sinalizar a possibilidade de afrouxamento monetário.

A boa perspectiva dos investidores sobre a contração da política monetária favoreceu o desempenho dos ativos de risco. O S&P500, índice composto pelas quinhentas maiores ações americanas, apresentou alta de 2,28% no mês.

Brasil

No Brasil, tivemos o desempenho positivo do índice Ibovespa com valorização de 6,50%, beneficiado pelas altas das bolsas globais e pelo fluxo de investidores estrangeiros. Entretanto, as dúvidas sobre a condução da política monetária e o comportamento do cenário fiscal não favoreceram os demais ativos de riscos locais e as taxas de juros de prazos mais curtos apresentaram nova alta, precificando a chance de elevação da taxa Selic até o final de 2024.

O IPCA registrou queda de 0,02% acumulando alta de 4,24% em doze meses. A deflação do mês é explicada principalmente pela queda no preço dos alimentos e pela redução dos preços administrados.

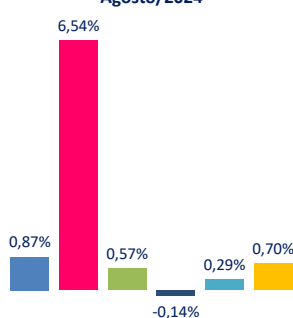
Rentabilidade do plano por segmento

Segmento	Mês atual	Ano	12 meses	24 meses	36 meses	48 meses	60 meses
COHAB BD	0,70%	6,94%	10,29%	21,65%	35,68%	50,04%	60,51%
Renda Fixa	0,76%	7,26%	10,66%	22,97%	40,58%	56,34%	67,21%
Renda Variável	0,00%	0,00%	0,00%	0,00%	-17,16%	-6,69%	1,09%
Estruturados	0,39%	12,69%	12,34%	12,24%	17,98%	29,02%	47,36%
Exterior	0,00%	0,00%	0,00%	0,00%	-9,85%		
Imobiliário	-0,20%	-3,88%	0,77%	1,75%	4,80%	9,16%	12,51%
Empréstimos	0,87%	9,01%	12,04%	24,65%	50,40%	75,28%	93,93%
Meta Atuarial*	0,29%	6,37%	9,15%	19,36%	35,73%	56,72%	69,01%

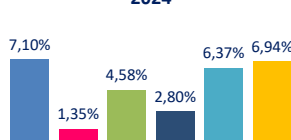
*A partir de jan/2024 a meta atuarial deste plano é de INPC + 5,25%.

Rentabilidades

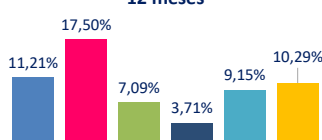
Agosto/2024



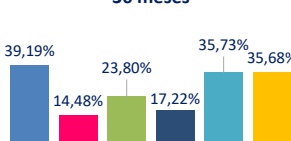
2024



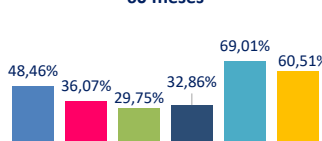
12 meses



36 meses

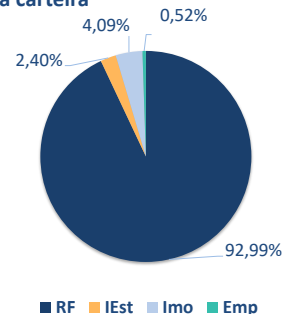


60 meses



** Evolução das metas atuariais: 2018 INPC + 5,19%; 2019 INPC + 5,06%; 2020 INPC + 4,61%; 2021 INPC + 4,54%; 2022 INPC + 4,77%; 2023 INPC + 5,25%.

Distribuição da carteira



Segmento	Valor Aplicado	Percentual
Renda Fixa	R\$ 69.699.857,92	92,99%
Libertas Liquidez FIRF	R\$ 14.910.464,58	19,89%
Total Cart. Próp Titulos RF	R\$ 54.789.393,34	73,10%
Estruturado	R\$ 1.797.117,91	2,40%
FIP	R\$ 1.797.117,91	2,40%
FIP Empreendedor Brasil	R\$ 108.881,11	0,15%
FIP Kinea Priv Eq II	R\$ 129.051,00	0,17%
FIP Lacan Florestal I	R\$ 693.486,19	0,93%
FIP Lacan Florestal III	R\$ 307.572,57	0,41%
FIP ÓRIA TECH I	R\$ 122.955,50	0,16%
FIP BTG Infra II	R\$ 6.897,55	0,01%
FIP BTG IMPACTO	R\$ 428.273,99	0,57%
Op. com Participantes	R\$ 390.488,49	0,52%
Empréstimos	R\$ 390.488,49	0,52%
Imobiliário	R\$ 3.067.684,67	4,09%
Total Imóveis	R\$ 3.067.684,67	4,09%
TOTAL	R\$ 74.955.148,99	100,00%

Enquadramento - Política de investimentos

