

Relatório Anual de Informações

RAI — 2023



Sumário

| | | | | | | | | |
|----------|-------------------------|----|----------|--------------------------------|----|----------|--------------------------------------|----|
| 1 | O que aconteceu em 2023 | 05 | 4 | Gestão estratégica | 16 | 7 | Gestão de saúde | 41 |
| 2 | Quem somos | 07 | 5 | Gestão de pessoas | 31 | 8 | Gestão financeira e de investimentos | 46 |
| 3 | Governança corporativa | 11 | 6 | Gestão previdencial e atuarial | 35 | 9 | Prodemge BD Fechado (RP5-II) | 57 |

Diretoria Executiva

Rodrigo Eustáquio Barbosa Barata
Diretor-Presidente

Claudia Cristina Cardoso de Lima
Diretora de Seguridade Social

Sergio Maia Reis
Diretor de Investimentos e Controladoria

Cesário da Silva Palhares
Diretor Administrativo

Conselho Deliberativo

Helter Verçosa Morato
Presidente

Titulares
Bruno Vieira Andrade
Dênis Kleber Gomide Leite
Renilton Barreiros Filho
Karina Bonamichi Vaz de Lima
Milton Luiz Costa


Suplentes
Paulo Henrique Fonseca de Melo
Alessandra Guimarães Rocha
Anúbia Marques de Melo e Silva
Eduardo Antônio Lopes
Mônica Juliene dos Santos Souza
Adilson Ramos de Souza

Conselho Fiscal

Gustavo Guimarães Garreto
Presidente

Titulares
Ionala de Paiva Carneiro
José Geraldo do Nascimento
Rodrigo de Cássio Ramalho de Oliveira

Suplentes
Beatriz Helena de Oliveira
Sheila Blom de Lacerda
Marcello Corrêa da Cunha Medeiros
Tarcisio Oliveira Braz





Mensagem da Diretoria Executiva

**Olá, seja bem-vindo!
É muito bom tê-lo com a gente!**



Tomamos posse na Diretoria Executiva no dia 8 de janeiro, designados pelo Conselho Deliberativo, pela primeira vez via processo seletivo, onde assumimos com muita alegria a liderança da Fundação pelos próximos 4 anos.

Estarmos à frente da Fundação Libertas, nos dá uma enorme responsabilidade ao cuidar e impactar a vida financeira e, consequentemente, social de mais de 20.000 pessoas. Trabalhamos para oferecer tranquilidade a você participante, assistido e beneficiário dos planos de previdência e de saúde para que se sintam seguros com a Libertas, tanto na fase de acumulação de recursos, quanto no momento da aposentadoria.

Este Relatório Anual de Informações é um instrumento de prestação de contas para que você possa acompanhar, ao longo de seus capítulos, os principais projetos e resultados do ano de 2023 do seu fundo de pensão e do seu plano de saúde.

Ainda no 1º trimestre do ano, entre 13 e 17 de março, os participantes e assistidos

escolheram seus representantes para os conselhos Deliberativo e Fiscal e para o cargo de Diretor Administrativo. Os eleitos se juntaram aos membros indicados pelas patrocinadoras com o compromisso de acompanhar a administração da Fundação e de contribuir na gestão. A votação aconteceu pelo site e telefone e teve recorde de votos, com 29% de participação do público.

Uma grande notícia em 2023 foi o encerramento positivo dos nossos investimentos, em que todos os planos de previdência superaram as suas respectivas metas atuariais e índices de referência no acumulado de janeiro a dezembro. Nossos resultados também foram superiores à média do segmento de previdência e superamos ainda as metas do Plano de Gestão Administrativa (PGA), importante para o pagamento das nossas despesas administrativas, e a meta dos nossos planos assistenciais.

Tudo isso é fruto de um trabalho coletivo: dos conselhos, da diretoria, do time de investimentos e demais técnicos que se

uniram para garantir a perenidade e a solvência dos planos da Libertas.

Outro marco foi o fortalecimento da nossa governança. Ganhamos em 2023 os selos GPTW (*Great Place to Work*) e de Autorregulação em Governança Corporativa da Associação Brasileira das Entidades Fechadas de Previdência Complementar (Abrapp), o que nos fez ainda mais vigilantes em nossos processos.

O ano também foi marcado pela expansão do Libertas com Você, programa que o time de relacionamento realiza atendimentos presenciais nas patrocinadoras Codemge, Copasa, MGS e Prodemge. Encerramos 2023 com a marca de 1.800 atendimentos realizados, um crescimento de 38% comparado a 2022.

Outro grande sucesso foi a realização do 3º Seminário de Investimentos, Riscos e Compliance no Hotel Ouro Minas, nos dias 8 e 9 de novembro. O evento que tem se consagrado na agenda das entidades de previdência complementar e de outras



organizações de Minas Gerais e outros Estados, reuniu mais de 300 participantes por dia, em meio a debates como agenda ESG nas organizações, cenário nacional e internacional de investimentos, longevidade e cultura de compliance.

Para 2024, as perspectivas são ainda melhores. Estamos atuando num modelo de gestão compartilhada com os órgãos estatutários e vemos essa união entre a Diretoria Executiva, do Conselho Deliberativo e Conselho Fiscal como preponderante para o sucesso da Fundação no atingimento de suas metas.

Iremos continuar enfrentando os desafios dos nossos planos saldados para buscar o máximo possível trazer uma estabilidade diante do passivo que temos que pagar. Já estamos reforçando, em nosso dia a dia, o aprimoramento do ato regular de gestão nos processos internos e buscando estratégias para um controle ainda maior dos gastos orçamentários.

Seguimos com nosso dever fiduciário para continuar cumprindo a nossa missão em oferecer e gerir com excelência nossas soluções em previdência e saúde para maior proteção social e bem-estar para você: nosso participante, assistido ou beneficiário.

As portas estão sempre abertas. Boa leitura!

1 O que aconteceu em 2023



Eleições Libertas

Mais de 5.800 participantes e assistidos elegeram os novos membros dos Conselhos Deliberativo e Fiscal e Diretor Administrativo, em março de 2023. A edição teve recorde de votos, com 29% de participação do público.



Programa Libertas com Você

Com objetivo de estreitar e fortalecer o relacionamento com os participantes, o programa promoveu mais de 1.800 atendimentos presenciais nas patrocinadoras.



Selo de Autorregulação em Governança de Investimentos

Concedido pela Abrapp, o selo foi a segunda certificação em Governança da Libertas, seguida do Selo de Governança Corporativa, conquistado em junho de 2022.



Selo de Engajamento Abrapp

Pelo terceiro ano consecutivo a Libertas foi reconhecida como um dos times mais engajados e comprometidos do Brasil no mercado de previdência privada, na categoria Ouro, de empresas de grande porte.



3º Seminário de Investimentos, Riscos e Compliance

O evento realizado no Hotel Ouro Minas, no mês de novembro, contou com a presença de mais de 300 inscritos por dia, 12 horas de conteúdo, 30 apoiadores e patrocinadores e mais de 50 palestrantes.



Melhores Empresas para Trabalhar - GPTW

Em março de 2023, pelo segundo ano consecutivo, a Libertas conquistou o selo de reconhecimento internacional, *Great Place to Work* (GPTW), como uma das melhores empresas para trabalhar.



Nova assistente virtual - Liz

A Libertas anunciou em julho, o lançamento da Liz, sua assistente virtual para os atendimentos via WhatsApp. Seu objetivo é aprimorar ainda mais o atendimento e dar mais autonomia e agilidade aos participantes e beneficiários.



PDVI Copasa

No mês de maio, a patrocinadora Copasa anunciou o início do Programa de Desligamento Voluntário Incentivado (PDVI). Desde então, para apoiar os copasianos nesta importante decisão, a Fundação desenvolveu diversas ações com os participantes.



2 Quem somos





Quem somos

Nós somos a Fundação Libertas, uma entidade fechada de previdência complementar mineira, sem fins lucrativos, com mais de 46 anos de história.

Estamos comprometidos em oferecer proteção, qualidade de vida e segurança a mais de 26 mil famílias, por meio da gestão de planos de previdência e planos de saúde vinculados às empresas patrocinadoras e aos instituidores.

Estamos posicionados entre os 45 maiores fundos de pensão do Brasil, entre mais de 240 organizações, conforme o ranking da Associação Brasileira das Entidades Fechadas de Previdência Complementar (Abrapp) de outubro de 2023.

Nossos números

Gestão previdencial

+de R\$ 4.58 bilhões

em recursos administrados

12 planos patrocinados

1 plano instituído com 305 participantes e 12 instituidores

+de 20 mil dependentes previdenciários

+de R\$ 227 milhões pagos em aposentadorias e pensões por ano

*O valor contempla os contratos de dívida com patrocinadoras.

6 empresas patrocinadoras

+de 15 mil participantes ativos em fase de contribuição

5.648 assistidos recebem aposentadorias e pensões

Arrecadamos **R\$ 163 milhões** em contribuições*

Os números considerados acima foram extraídos do balancete contábil de 2023.

Gestão de saúde

3 planos de saúde

6.417 vidas entre beneficiários e dependentes

2 patrocinadoras*

+de R\$ 62 milhões pagos em despesas médicas no ano

Recebemos **+de R\$ 62 milhões** em mensalidades dos nossos beneficiários

*O plano de saúde dos ex-servidores da MinasCaixa não possui patrocinadora, em razão da liquidação extrajudicial da autarquia, em 1991.

Patrocinadoras

Instituidores

Associação Brasileira das Entidades Fechadas de Previdência Complementar - ABRAPP

Associação Brasileira de Recursos Humanos - Seção Minas Gerais - ABRH-MG

Associação dos Empregados da COPASA - AECO

Associação dos Aposentados da Prodemge (Após-Prodemge)

Associação dos Empregados da Cohab - MG - ASSEMCO

Associação dos Empregados da MGS - ASSEMGS

Associação dos Servidores do Instituto Mineiro de Agropecuária - ASSIMA

Associação dos Trabalhadores da Codemig/ Codemge - ATC

Fundação Libertas

Sindicato dos Trabalhadores nas Indústrias de Purificação e Distribuição de Água em Serviços de Esgostos do Estado de Minas Gerais - SINDÁGUA MG

Sindicato dos Trabalhadores em Processamento de Dados e Tecnologia da Informação do Estado de São Paulo - SINDPD

Sindicato dos Servidores da Tributação, Fiscalização e Arrecadação do Estado de Minas Gerais - SINFFAZFISCO

Certificações e selos



Selo de Autorregulação de Governança de Investimentos



Selo de Autorregulação de Governança Corporativa



Selo de Empresa Sustentável



Certificado *Great Place To Work*



Selo de Engajamento Abrapp

3 Governança corporativa





Governança corporativa

Assumimos o compromisso na Libertas em administrar os planos de previdência e de saúde com responsabilidade e zelo. Para isso, nossa estrutura de governança é fundamentada em princípios essenciais, tais como transparência, equidade, prestação de contas e responsabilidade corporativa.

Entendemos que quando esses princípios são incorporados às nossas práticas de governança, conseguimos estabelecer bases sólidas para um crescimento sustentável, levando em conta a melhoria contínua da gestão, a harmonização de interesses, a sustentabilidade do negócio e a geração consistente de valor a longo prazo.

Transparência

Na busca pela transparência, assumimos o compromisso de divulgar informações que geram valor para nossos participantes e a sociedade em geral, indo além das exigências legais ou regulamentares. Nossa comunicação é pautada pela objetividade, clareza e confiabilidade.

Equidade

Temos o compromisso de tratar todos os nossos públicos estratégicos de maneira justa e igualitária, levando em consideração não apenas seus direitos e deveres, mas também suas necessidades, interesses e expectativas.

Prestação de contas

Nos comprometemos a prestar contas da atuação dos agentes de governança de maneira clara, concisa, compreensível e tempestiva. Assumimos integralmente as consequências de nossos atos e omissões, trabalhando com diligência e responsabilidade.



Responsabilidade corporativa

Guiamos todas as nossas ações por princípios éticos, com uma abordagem que reflete a integridade, e agimos em consonância com nossos valores e diretrizes. Priorizamos fazer a coisa certa, sempre respeitando todas as pessoas envolvidas. Nos comprometemos com a observância das melhores práticas de governança, garantindo a conformidade legal de nossas ações e promovendo o equilíbrio econômico, financeiro e atuarial da Fundação. Nos dedicamos a mitigar os riscos aos quais estamos expostos, assegurando uma gestão responsável e sustentável.

Gestão de Compliance

Buscamos preservar a reputação da Libertas, assegurando que as operações de todas as áreas ocorram de maneira sustentável, em conformidade com as leis e normas aplicáveis, e em respeito a padrões éticos e de integridade.

Nosso programa de Compliance engloba uma série de atividades voltadas para prevenir, detectar e remediar desvios de conduta, bem como atos que possam prejudicar nossa reputação. Isso inclui a abordagem proativa em relação a questões como fraudes, corrupção, lavagem de dinheiro e conflitos de interesses.

Atualização do Código de Conduta e Ética

Nosso Código de Conduta e Ética foi atualizado proporcionando ainda mais clareza às diretrizes da Fundação e às expectativas em relação aos seus colaboradores, participantes, assistidos, beneficiários, fornecedores e todas as partes envolvidas com a entidade. A nova versão reafirma o compromisso contínuo com a integridade e a excelência e destaca o nosso papel central na promoção de práticas éticas e transparentes.

No novo formato, a orientação é que o código seja usado como uma espécie de guia prático para decisões diárias. Como forma de conscientização, para que todos reconheçam a importância do seu papel na construção de uma Libertas cada vez mais responsável e ética, lançamos com o código, a campanha 'Cada atitude conta'.

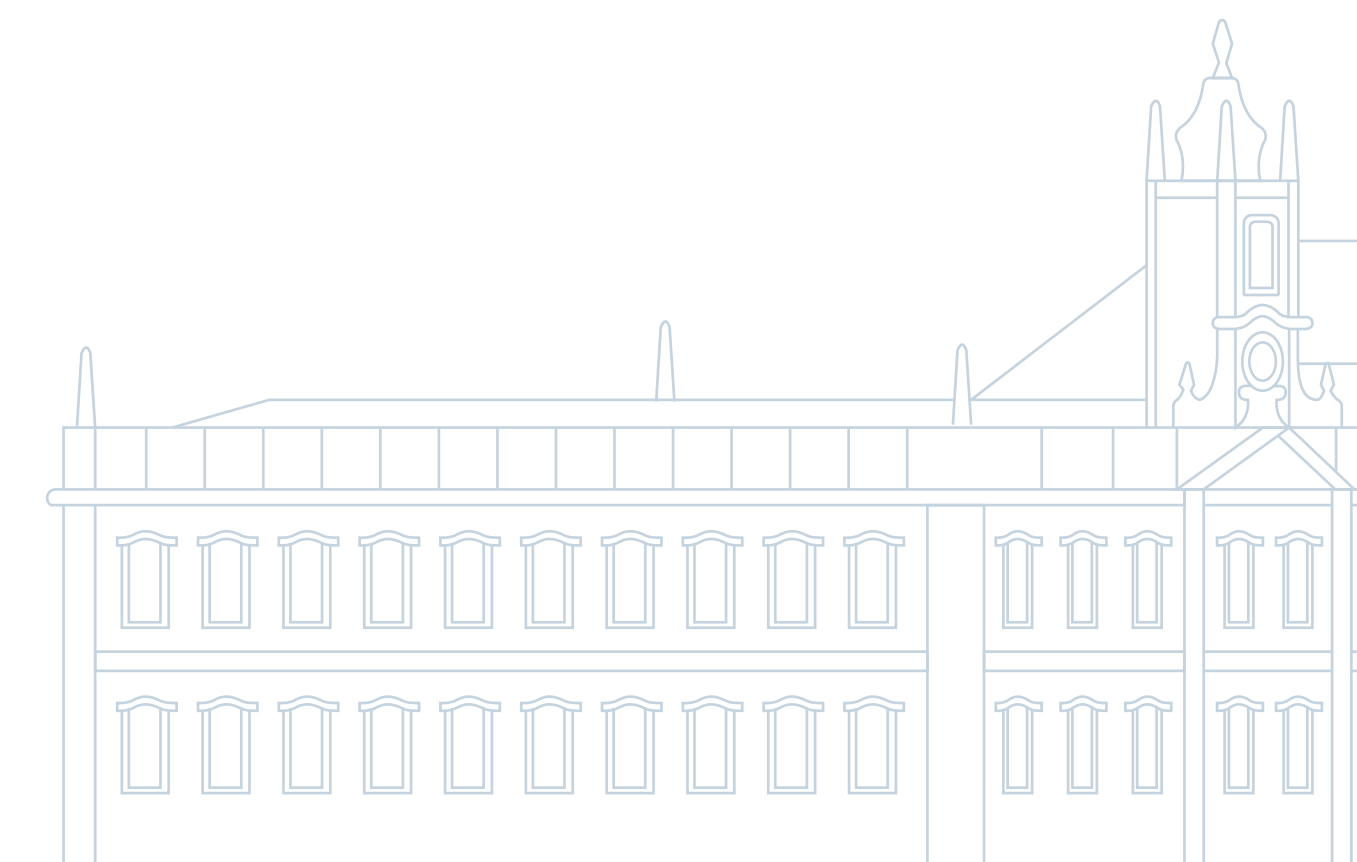


[Confira o nosso Código de Conduta e Ética.](#)

Selo de Autorregulação em Governança de Investimentos

Recebemos em novembro de 2023 um reconhecimento importante no mercado de Entidades Fechadas de Previdência Complementar, com a concessão do Selo de Autorregulação em Governança de Investimentos, pela Associação Brasileira das Entidades Fechadas de Previdência Complementar (ABRAPP). A conquista, representa um compromisso formal e

público na adoção de princípios e obrigações por meio das práticas relacionadas aos processos de investimentos.





Estrutura organizacional

Órgãos estatutários

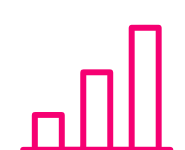
A governança corporativa da Libertas é formada por Conselho Deliberativo, Conselho Fiscal e Diretoria Executiva, que são os órgãos de gestão e fiscalização da organização.






Comitês

Os comitês desempenham um papel fundamental ao assessorar os Conselhos e a Diretoria Executiva na condução de suas atividades. Possuindo natureza deliberativa ou consultiva, esses grupos atuam como fóruns de discussão especializados, focados na análise aprofundada de temas estratégicos. Sua função é auxiliar os Órgãos de Governança nos processos de tomada de decisão, proporcionando agilidade e precisão na análise de questões relevantes.



Comitê de Investimentos

O Comitê de Investimentos desempenha a crucial função de acompanhar e avaliar os processos de investimento e desinvestimento da Libertas, assegurando total conformidade com a legislação e normas internas estabelecidas.



Comitê de Conduta e Ética

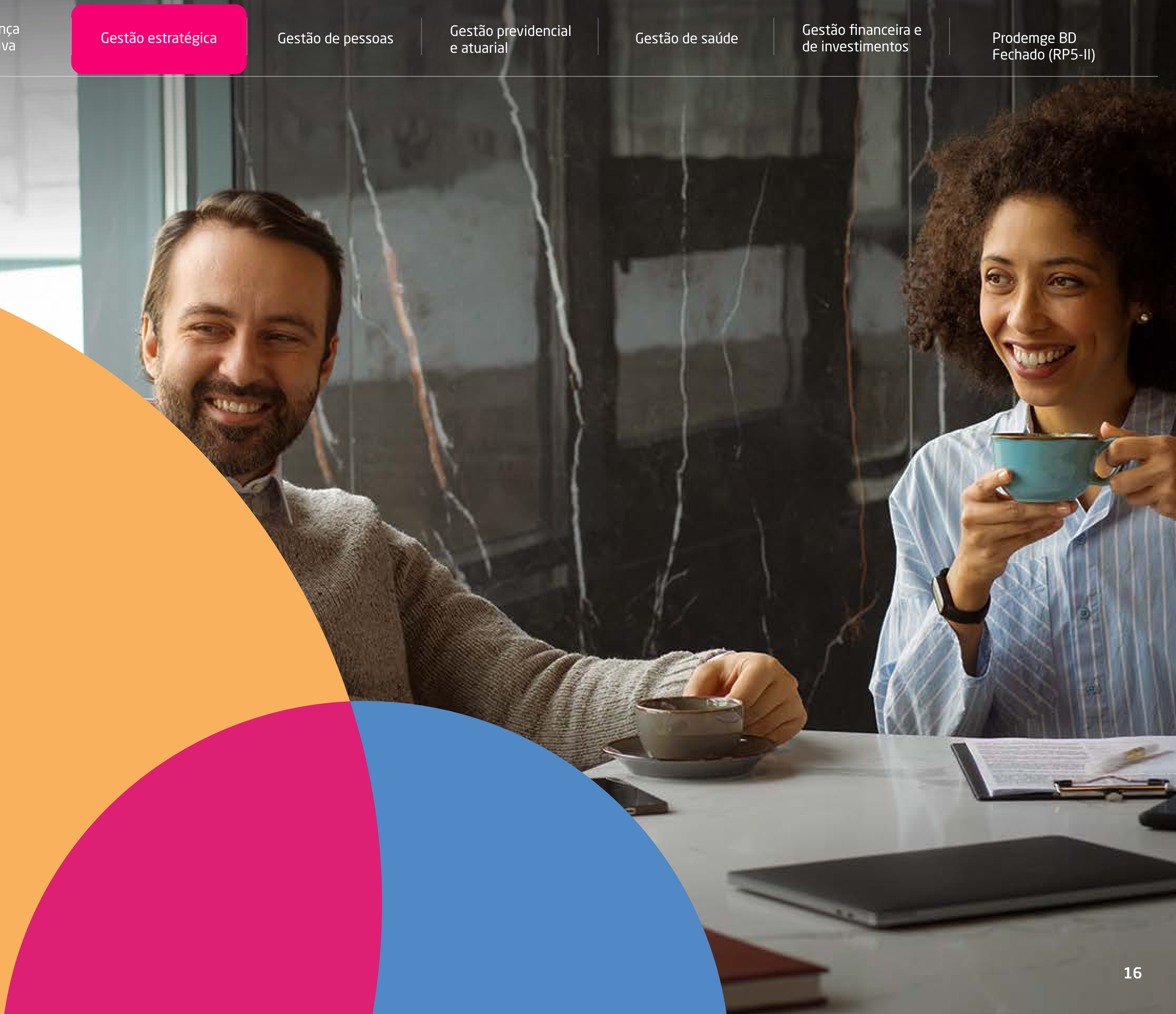
Encarregado da administração e supervisão rigorosa da aplicação e cumprimento do nosso Código de Conduta e Ética, o Comitê desempenha um papel central na garantia da integridade e aderência aos princípios éticos da organização.



Comitê de Asset Liability Management (ALM)

Exerce uma supervisão sistemática sobre o ativo e o passivo dos planos que gerenciamos, assegurando uma gestão eficiente e alinhada com os objetivos estratégicos estabelecidos.

4 Gestão estratégica





Gestão estratégica

Planejamento Estratégico

Processo pelo qual as maiores aspirações da entidade podem ser realizadas

Onde quero chegar? Como? Quando chegarei lá? O Planejamento Estratégico é um processo gerencial desafiador que tem como característica principal responder a essas perguntas após muitos momentos de reflexão. É no Planejamento Estratégico que, por meio de diretrizes claras e monitoramento periódico, asseguramos o alcance da nossa missão institucional e a busca pela visão, com desafios estabelecidos para o curto, médio e longo prazo.

No caminho certo

Anualmente revisamos o nosso planejamento com o objetivo de direcionar os esforços para os projetos prioritários e estratégicos, possibilitando um esforço ainda mais ativo das áreas de negócio em busca de resultados.

O ciclo de 2023 teve sua abertura em setembro de 2022 com a presença dos colaboradores, dirigentes, conselheiros e convidados. O evento apontou as diretrizes gerais do ano e contou com palestras sobre diversos temas.

O processo

Após a realização dos *workshops* com dirigentes e gestores, foram definidos os desafios e metas para 2023. Posteriormente, tais metas foram desdobradas com os colaboradores, por meio de mentorias com as áreas.

Resultado

Encerramos 2023 com atingimento de 83% das metas estabelecidas nos 7 Objetivos Estratégicos e 21 OKRs (objetivos e resultados-chave) anuais. O resultado contou com participação ativa da alta liderança e de todos os colaboradores.

Para 2024, a Diretoria Executiva definiu que a revisão deveria ser realizada pela diretoria da época, em virtude da possibilidade de alteração de sua composição.



Mapa estratégico

Missão

Oferecer e gerir, com excelência, confiança e credibilidade, soluções em previdência e saúde para a maior proteção social e bem-estar dos nossos clientes.

Visão

Ser reconhecida pelos nossos clientes como uma excelente gestora de soluções em previdência e saúde.

Valores

- Foco no Cliente;
- Ética;
- Foco em Resultados Sustentáveis;
- Inovação;
- Transparência;
- Equidade;
- Senso de Equipe.

Objetivos estratégicos

Resultados

- OE1** - promover soluções para o equilíbrio dos planos BD e assistenciais;
- OE2** - promover o crescimento dos planos CD e plano instituído;
- OE3** - propiciar a gestão administrativa eficiente e eficaz.

Cliente/mercado

- OE4** - ampliar a satisfação e percepção dos clientes.

Processos internos

- OE5** - promover a transformação digital;
- OE6** - fortalecer as ações ambientais, sociais e de governança.

Aprendizado e crescimento

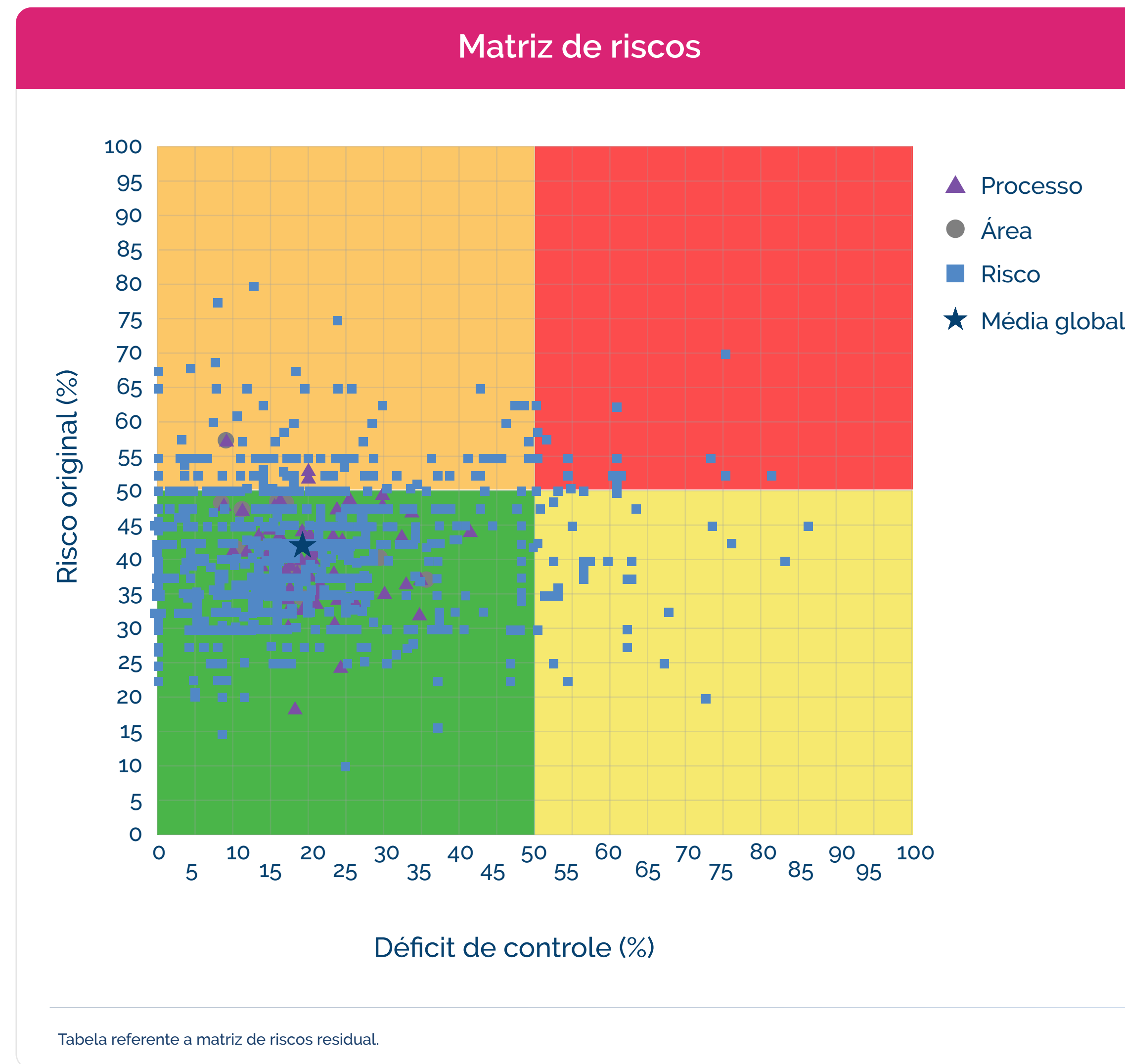
- OE7** - manter-se uma excelente empresa para se trabalhar e desenvolver.

Gerenciamento de riscos

Para garantir o cumprimento de nossas metas e objetivos, buscamos constantemente o aprimoramento da gestão baseada em riscos, parte integrante de todos os processos organizacionais e fundamental para tomada de decisão.

Sendo assim, iniciamos em 2023 a implantação de nova metodologia de avaliação de riscos e controles com o apoio de consultoria especializada. Realizamos as etapas de revisão e aprovação dos normativos, entrevistas e assessoria às áreas para elaboração da matriz de riscos da Fundação. O trabalho foi finalizado em dezembro e gerou 93 processos avaliados e 796 riscos associados.

Confira a matriz de riscos:



Para 2024, serão realizados os reportes dos trabalhos para os Conselhos Deliberativo e Fiscal, bem como serão acompanhadas e monitoradas as ações de melhorias, por meio de planos de ação, para os riscos críticos.

Riscos de investimentos

A novidade do ano foi a elaboração de controles e maior acompanhamento e análise dos riscos de investimentos. O Relatório Mensal de Crédito foi um deles, implantado com o objetivo de obter uma visão mais abrangente e aprofundada da exposição ao crédito para o time de especialistas e órgãos de governança. O documento detalha informações sobre os ativos de crédito privado dos fundos exclusivos da Fundação Libertas, métricas quantitativas de riscos como vencimentos por ano, distribuição de ativos por setor e informações gerais de cada um dos ativos.

Além disso, foi desenvolvida uma ferramenta de análise de liquidez dos planos. O objetivo foi o de contribuir para uma gestão mais eficiente e automatizada,



que permitisse uma análise tempestiva da liquidez dos ativos frente ao passivo, a fim de verificar a capacidade de cumprir obrigações futuras.

Por fim, o desenvolvimento do relatório de monitoramento de gestores, que também foi implantado para a análise de riscos, com metodologia própria, e, que segundo consultor do mercado, apresentou-se como uma atividade pioneira no segmento.

Responsabilidade socioambiental

Nos últimos anos, temos dedicado atenção especial ao nosso desempenho nas esferas social, ambiental, financeira e de governança (ESG - sigla para meio ambiente, social e governança em português), implementando ajustes estratégicos para promover a sustentabilidade a longo prazo, ampliar o impacto social gerado por nossos planos de previdência e saúde, e fortalecer o

engajamento com nossos públicos estratégicos. Nosso objetivo é alinhar cada vez mais nossas práticas aos critérios ESG, assegurando um desenvolvimento sustentável e duradouro para a Fundação.

Aqui estão algumas das iniciativas que destacam nosso compromisso com a responsabilidade socioambiental:

Seleção criteriosa de terceiros

Realizamos uma análise criteriosa na escolha de terceiros, evitando contratar empresas envolvidas em atividades que conflitam com os valores e princípios da Fundação. A avaliação inclui critérios como o cadastro nacional de empresas punidas, inidôneas, suspensas e impedidas; lista de condenados por trabalho infantil e por trabalho escravo; reputação na mídia (API Google); certidão negativa de débito trabalhista, entre outros.

Investimentos sustentáveis

Buscamos investir em fundos de empresas alinhadas aos critérios ESG, promovendo automaticamente investimentos em organizações comprometidas com o meio ambiente, sociedade e governança responsável.

Grupo de trabalho ESG

Formamos um grupo de trabalho dedicado a conduzir iniciativas ESG dentro da Fundação, assegurando a integração desses princípios em todas as áreas da organização.

Estas iniciativas refletem nosso comprometimento em conduzir nossas operações de maneira responsável, contribuindo para um futuro sustentável e alinhado aos mais elevados padrões de ética e responsabilidade corporativa.



Comunicação

A comunicação com o participante em 2023 foi marcada pela consolidação dos nossos canais e ampliação da marca Libertas no mercado. Participações técnicas no seminário da Abrapp, presença no Fórum da ABRH-MG e o 3º Seminário de Investimentos, Riscos e Compliance foram alguns dos exemplos.

Em contrapartida, o aumento na divulgação das informações e o envio periódico das notícias acerca da Fundação Libertas ao participante foram dados reconhecidos na pesquisa de satisfação e motivo de muito orgulho para nós pelo reconhecimento do trabalho.

Ainda temos muito a fazer para aumentar o nosso alcance, mas seguimos firmes, motivados e comemorando cada passo.

Nossos canais e ferramentas de comunicação:



Site

O site www.fundacaolibertas.com.br obteve aproximadamente 155 mil acessos, com uma média mensal de 13 mil visitas. Entre as páginas mais acessadas, além da principal, estão: a página de previdência, do processo eleitoral de conselheiros e diretor, do 3º Seminário de Investimentos, Riscos e Compliance, do Fale Conosco, do portal de acesso ao prestador e a página dos planos de saúde.



E-mail marketing

O e-mail marketing continua sendo uma das nossas maiores ferramentas de comunicação. No ano foram enviados mais de 2 milhões e 165 mil e-mails, um aumento de 32,9% de comunicações, em relação a 2022. No âmbito da previdência, usamos o e-mail para reforçar campanhas como o Libertas com Você, Recalculando a Rota, informações sobre PDVI da Copasa, agenda nas patrocinadoras, dentre outros.



Newsletter Fique Sabendo

A *newsletter* 'Fique Sabendo' já aparece em nossas pesquisas como um dos veículos de comunicação mais lido pelos participantes. No ano, foram realizados 102 disparos, totalizando 98 matérias publicadas. O veículo direciona para o leitor os principais links das notícias publicadas no site da Fundação. A performance do envio atinge em média 25% de abertura. O cadastro atualizado é importantíssimo para garantir o recebimento dos nossos informes.



Redes sociais

Instagram

No Instagram, alcançamos cerca de 6 mil perfis com a publicação de nossos conteúdos no *feed*, *stories* e *reels*. Encerramos o ano com 1.861 seguidores. As postagens apresentam conteúdo educativo sobre previdência, saúde e finanças.

LinkedIn

No LinkedIn, registramos um crescimento de 16% no número de seguidores em comparação a 2022. Além de divulgar vagas, compartilhamos pautas institucionais e de educação financeira. Encerramos o ano com 9.149 seguidores.

YouTube

O YouTube é a rede em que publicamos nossos vídeos mais longos e que, por vezes, encaminhamos ao nosso participante ou assistido por e-mail. Foram 28 publicações, 7.823 visualizações e 1.000 inscritos no canal. Os vídeos mais populares foram: 'Prevenção e Combate à Lavagem de Dinheiro' (1.837 visualizações) e 'Eleições Libertas 2023: saiba como votar' (695 visualizações).

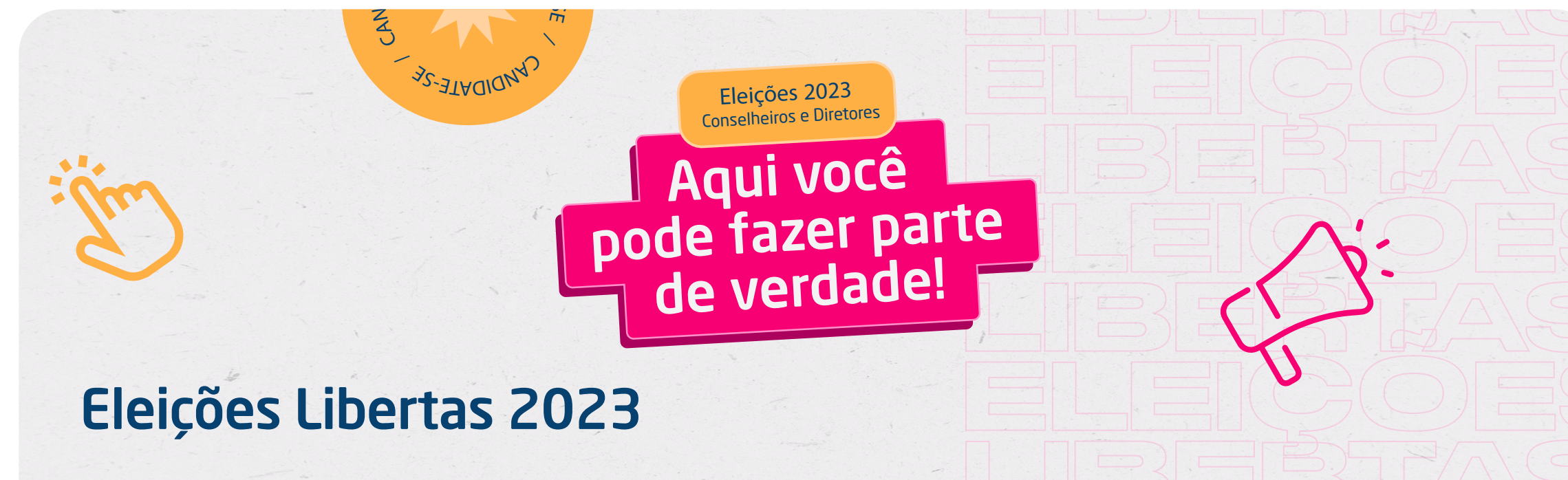


Eventos



44º Congresso Brasileiro de Previdência Privada


Para compartilhar conhecimento e melhores práticas da Fundação, os representantes das áreas de riscos e da Comunicação representaram a entidade no 44º Congresso Brasileiro de Previdência Privada, organizado pela Abrapp. O gerente de Controles Internos e Riscos, Thales Magno Dala Vedova de Melo, apresentou o case "Como estruturar uma Atividade de Riscos de Investimentos" e Ludmila Benevides, coordenadora de Comunicação e Eventos, apresentou o case "45 anos da Fundação Libertas no shopping".



Eleições Libertas 2023

Entre 13 e 17 de março, realizamos o processo eleitoral para eleger os novos membros dos Conselhos Deliberativo e Fiscal e Diretor Administrativo. A edição de 2023 teve recorde de votos, com 29% de participação de participantes e assistidos. Cesário da Silva Palhares foi eleito ao cargo de Diretor Administrativo. Para a nova composição do Conselho Deliberativo foram escolhidos Renilton Barreiros Filho, Eduardo Antônio Lopes, Karina Bonamichi, Mônica Juliene, Milton

Luiz Costa e Adilson Ramos de Souza. Para integrar o Conselho Fiscal, foram eleitos Gustavo Guimarães Garreto, Beatriz Helena de Oliveira, José Geraldo do Nascimento e Tarcisio Oliveira Braz. A votação aconteceu pelo site e telefone.

 [Clique aqui](#) e saiba mais sobre nossos órgãos de governança e seus representantes.



Programa Papo Certo

Programa de Educação Financeira, Previdenciária e para a Saúde

Temos uma responsabilidade social enorme em promover temáticas ligadas à previdência e finanças. Para que isso aconteça de forma dinâmica e perene em nosso dia a dia, integramos todas as nossas ações de educação financeira, previdenciária e para a saúde no nosso programa chamado Papo Certo.

O Papo Certo consiste em oferecer às empresas patrocinadoras, seus colaboradores e nossos participantes acesso a orientações e conteúdo educativo ligado a dinheiro, preparação para aposentadoria e cuidados com a saúde e bem-estar, ao longo de todo o ano, em nossos canais de comunicação e, presencialmente, em nossas patrocinadoras.

Em 2023 realizamos 23 ações do Papo Certo. Confira a seguir algumas delas.

Educação Previdenciária

Libertas com Você

O Libertas com Você é um grande programa que consiste na aproximação da Fundação Libertas com seus participantes ou interessados nos planos de previdência, por meio de visitas presenciais nas patrocinadoras. Nosso objetivo é fortalecer o relacionamento com nosso público esclarecendo dúvidas, prestando orientações técnicas e até mesmo dicas sobre finanças pessoais, entre outros.

Após a pandemia, as visitas presenciais retornaram de forma regular na Copasa e na MGS. A partir da segunda quinzena de 2023, entraram na agenda mensal do Libertas com Você, a Codemge e a Prodemge.

Números do Libertas com Você:


 **+de 130** unidades visitadas

 **+de 1.800** participantes atendidos

 **30** municípios visitados

 **17** cidades do interior

 **13** cidades da região metropolitana de BH





Recalculando a Rota

Realizada anualmente nos meses de agosto, setembro, outubro e dezembro, a campanha Recalculando a Rota tem por objetivo estimular os participantes dos planos de previdência, na modalidade de Contribuição Definida, a repensar o planejamento para a aposentadoria, principalmente quando ainda não foi alcançado o limite máximo paritário da patrocinadora. Em 2023, a campanha alcançou um crescimento de 39,6% no número de participantes em relação a 2022. Saiba mais na parte específica do seu plano de previdência.



PDVI da Copasa

No mês de maio, a patrocinadora Copasa anunciou o início do Programa de Desligamento Voluntário Incentivado (PDVI). Desde então, para apoiar os copasianos nesta importante decisão, a Fundação desenvolveu a campanha 'Por onde for, queremos te acompanhar' e com o time do relacionamento prestou atendimentos e desenvolveu materiais exclusivos de apoio, como extrato de opções de desligamento, hotsite, e-book, e-mails, banners – com objetivo de fornecer todas as informações para que a melhor opção para o participante e sua família fosse tomada.



Educação Financeira

3º Seminário de Investimentos, Riscos e Compliance



Da esquerda para direita: Edmilson Gama, Bruno Funchal, Joaquim Levy e Tiago Berriel.

Crédito: Paola Freire

O tradicional Hotel Ouro Minas, em Belo Horizonte, foi palco nos dias 8 e 9 de novembro para realização do nosso 3º Seminário de Investimentos, Riscos e Compliance. O evento voltado, principalmente, para profissionais das entidades de previdência complementar e de outras organizações de Minas Gerais, reuniu mais de 300 convidados e integra o Papo Certo, Programa de Educação Financeira, Previdenciária e para Saúde da Fundação Libertas.



Cassia Farah

Crédito: Paola Freire



Participantes do 3º Seminário de Investimentos, Riscos e Compliance

Crédito: divulgação Fundação Libertas



O seminário contou com a participação de grandes nomes do mercado e dezenas de patrocinadores. Para a programação, preparamos plenárias sobre o cenário econômico, tendências de alocação de investimentos para 2024, riscos e práticas de compliance e ESG nas organizações.

O evento reuniu investidores institucionais, dirigentes, gestores do mercado financeiro, profissionais das entidades fechadas de previdência complementar do Brasil, representantes de órgãos reguladores e empresariado de Minas Gerais.



Credenciamento do evento

Crédito: Paola Freire

Veja os números:

+de **300** pessoas por dia

+de **50** palestrantes renomados

+de **12** horas de conteúdo

+de **30** apoiadores e patrocinadores

+de **110** profissionais de entidades e empresas



Da esquerda para direita: Jordanno Santos, Victor Hohl, Rodrigo Barata, Ricardo Esch e Emilio Luiz Cáfaró.

Crédito: Paola Freire



Natalia Dornellas


Crédito: Paola Freire

Resultado dos Investimentos

Para garantir a transparência das informações, comunicamos de três formas o resultado dos investimentos dos nossos planos de previdência.

Mensalmente divulgamos:

- 1) Matéria publicada no site e na *newsletter* 'Fique Sabendo'.
- 2) Áudio de até um minuto – chamado de Papo de Investimentos – é um resumo da matéria divulgada no Instagram e YouTube.
- 3) Vídeo explicativo via YouTube da Libertas, em que nossos especialistas explicam o mercado financeiro global e nacional, o reflexo nas rentabilidades dos planos e as estratégias adotadas para os planos.



Participação na 10ª Semana Nacional de Educação Financeira

Participamos pela terceira vez da Semana ENEF (Estratégia Nacional de Educação Financeira), um evento nacional de iniciativa do Fórum Brasileiro de Educação Financeira. Entre 15 e 21 de maio, realizamos iniciativas seguindo o tema Resiliência Financeira – iniciado em 2022. Disponibilizamos o e-book 'O uso consciente do dinheiro' e o artigo "Os impactos da longevidade na vida financeira", escrito pelo diretor-presidente da Fundação Libertas, à época, Lucas Nóbrega.

Educação para a Saúde

Em 2023, os beneficiários dos planos de saúde contaram com sete iniciativas de prevenção a doenças, confira algumas delas:



Prevenção ao Câncer de Intestino: 901 participações. Destinada a beneficiários de 50 a 75 anos, a campanha promoveu a prevenção através da liberação de exames de Pesquisa de Sangue Oculto nas fezes.



Prevenção ao Câncer de Colo Uterino: 196 participações. As beneficiárias entre 25 e 64 anos, que não haviam realizado o exame de Colposcopia (Papanicolau) no último ano, tiveram a isenção da coparticipação.



Combate à Diabetes: mais de 900 participações. Os beneficiários elegíveis contaram com a isenção da coparticipação para fazer exames de controle de hemoglobina glicada e prevenção de possível diagnóstico.

As campanhas Outubro Rosa, Novembro Azul, Saúde Ocular e o Programa Amor à Vida, dedicado às futuras mães, também foram realizadas ao longo do ano.



Relacionamento com o participante

O ano de 2023 foi marcado pela expansão do Libertas com Você, programa que o time de relacionamento realiza atendimentos nas patrocinadoras. Atualmente são feitas visitas na Codemge, Copasa, MGS e Prodemge. Neste programa, o participante tem oportunidade de tirar dúvidas, fazer simulações, requerimentos, entre outros, com o total apoio do time da Libertas, sem sair do seu local de trabalho.

Neste ano, também foram realizados com algumas patrocinadoras, treinamentos a fim de desenvolver multiplicadores e aperfeiçoar conhecimento sobre os processos da Libertas.

Canais de atendimento

As solicitações do ano aumentaram 18,57% em relação a 2022 e totalizaram 71.599 respostas aos participantes, assistidos e beneficiários.

1º lugar - telefone

Continua sendo o canal mais solicitado.

51,3% 36.749
Atendimentos Protocolos

2º lugar - e-mail 14.826
Solicitações

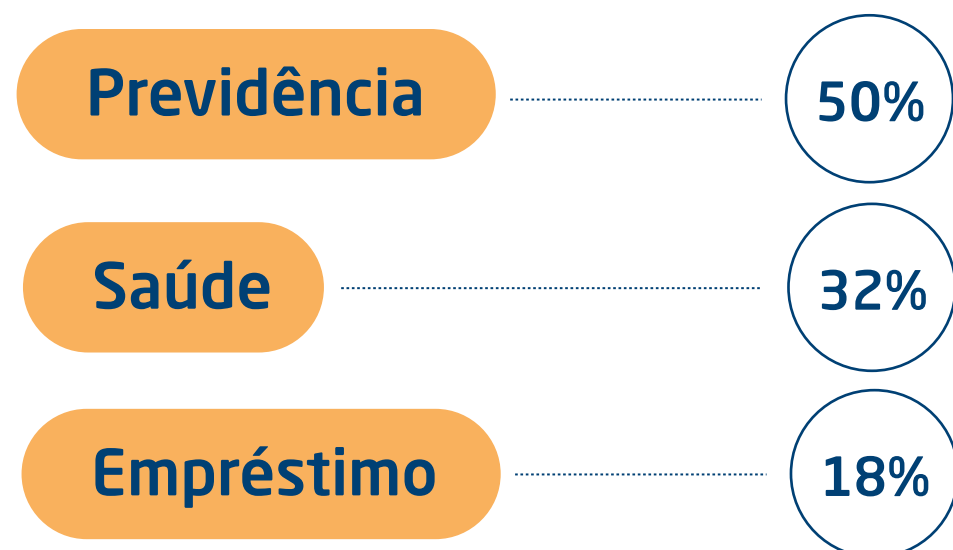
3º lugar - WhatsApp 11.730
Protocolos

4º lugar - atendimento presencial 4.781
Atendimentos no escritório

5º lugar - chat no site 1.824
Protocolos

6º lugar - atendimentos via Libertas com Você 1.689
Protocolos

Assuntos mais atendidos:



Liz, a assistente virtual da Libertas

Uma grande novidade foi o lançamento da Liz, nossa assistente virtual para orientar os atendimentos via WhatsApp e chat no site, direcionando às dúvidas aos serviços e funcionalidades no nosso Autoatendimento. O projeto nasceu com o objetivo de dar mais autonomia e praticidade para nossos participantes, assistidos e beneficiários.



Pesquisa de satisfação 2023: aprovação de 85%

A pesquisa conduzida pela consultoria externa Gestner revelou que a Libertas obteve um resultado positivo de 85% de satisfação entre seus participantes ativos, aposentados e pensionistas. O estudo foi realizado no período de 6 a 30 de novembro, por meio de uma coleta quantitativa através de um questionário on-line enviado aos participantes selecionados. Foram atingidos um total de 1.314 entrevistados, sendo: 75,11% ativos, 20,09% aposentados e 4,79% pensionistas. Desse total, 29,76% público feminino e 70,24% masculino.

Ao solicitar que os entrevistados definissem a Libertas em uma palavra, 91,55% das associações foram positivas. As palavras que mais se repetiram foram: segurança, futuro, confiança e investimento.

Confira os principais resultados:



93% de satisfação com a frequência da comunicação recebida.

83% de satisfação com os planos de previdência.

85% estão satisfeitos com a Libertas.

81% aprovam a gestão dos recursos.

82% avaliam como sólida e segura.

82% avaliam como eficiente.

Entre os pontos de melhoria estão a necessidade de ampliar o conhecimento a respeito do Papo Certo, Programa de Educação Financeira, Previdenciária e para Saúde e da Fundação Libertas e do canal de ética, entre outros.


Ouvidoria

A nossa ouvidoria registrou 6% menos ocorrências que em 2022 - 59 ocorrências no ano. Vale destacar a redução de 31% dos índices de reclamação. O papel da ouvidoria é atuar como porta-voz do participante, assistido, beneficiário e até mesmo dos demais públicos de relacionamento da Libertas em busca de qualidade, seja no processo, no atendimento ou nas respostas. Recomenda-se utilizar a ouvidoria quando assuntos não são solucionados por outros canais de atendimento da Fundação.

Distribuição de manifestações por classificação



5 Gestão de pessoas





Gestão de pessoas

Somos, mais uma vez, uma das melhores empresas para se trabalhar!

A gestão de pessoas na Libertas tem o propósito de promover o desenvolvimento de seu time e incentivar o bom ambiente de trabalho e a qualidade de vida dos nossos colaboradores. Atuamos de forma que a estratégia de pessoas e a estratégia de negócios da Fundação Libertas estejam sempre alinhadas, com foco na busca por resultados sustentáveis e a perenidade da organização.

Além disso, reforçamos uma cultura de saúde e segurança, baseada em liderança, educação e gestão e promovemos o desenvolvimento de um time de profissionais capacitados, empoderados e responsáveis por suas decisões.

Selo GPTW

Em nossa incessante busca por cultivar um ambiente de trabalho excepcional, alcançamos, pela segunda vez em 2023, o reconhecimento como uma das "Melhores Empresas para Trabalhar". Essa certificação possui reconhecimento global e é concedida pela consultoria *Great Place to Work* (GPTW), que nos posicionou em 24º lugar no ranking de Minas Gerais. O selo atesta a satisfação dos colaboradores com seu local de trabalho, refletindo não apenas em um desempenho aprimorado, mas também em um atendimento avaliado de maneira positiva pelos nossos clientes.



Selo de Engajamento da Abrapp

Conquistamos mais uma vez o "Selo Ouro de Engajamento da Abrapp" (2023). Este reconhecimento, representa a mais alta excelência em gestão de pessoas no setor de previdência privada e reafirma nosso compromisso com um ambiente de trabalho colaborativo e produtivo.





Perfil Libertas

Time



107 colaboradores, em 30/12/2023

8 estagiários

3 aprendizes

4 terceirizados

Número de colaboradores por idade



17 até 25 anos

78 entre 26 e 45 anos

7 entre 46 e 50 anos

5 acima de 51 anos

Sexo



60% feminino

40% masculino

Mulheres na liderança



14 mulheres em cargos de liderança, sendo:

8 gerentes

5 coordenadoras

1 supervisora

Dessas 14 líderes, 7 têm mais de 10 anos de Libertas, sendo 4 com mais de 20 anos de casa.

Treinamento e desenvolvimento



52 ações de desenvolvimento

8 bolsas de estudo

12 bolsas de inglês



Benefícios competitivos



Para cuidar cada vez mais do nosso time, a área de gestão de pessoas acompanha de perto as tendências de mercado e atua para que a Libertas tenha um time engajado e, conseqüentemente, se mantenha competitiva.

Para isso, oferecemos benefícios como: plano de previdência privada com coparticipação da empresa, plano de saúde com cobertura nacional, plano odontológico, auxílio medicamento, auxílio creche e babá, bolsas de graduação, pós e MBA, cesta natalina, gratificação por resultados, entre outros.

Modelo híbrido de trabalho



Atuamos de maneira híbrida, reconhecendo a importância desse modelo tanto para a Fundação Libertas quanto para os colaboradores. São diversas as vantagens proporcionadas por essa modalidade de trabalho. Destacamos a economia de tempo relacionada aos deslocamentos, a

flexibilidade de horários, a redução de custos para a Libertas, além da otimização dos processos organizacionais e maior comodidade para todos os envolvidos.

Cuidado com o bem-estar



Neste novo contexto de trabalho, adaptamos a forma de medir o clima organizacional e qualidade de vida dos colaboradores aplicando pesquisas semanais on-line sobre temas que afetam o dia a dia e bem-estar das equipes. Essas pesquisas abordam temas pertinentes ao cotidiano e a qualidade de vida das pessoas, fornecendo uma base sólida para aprimorar nossos processos.

Dedicamos também esforços para promover a saúde mental e emocional. Lançamos a campanha Movimenta Libertas, com o propósito de incentivar a prática de atividades físicas regulares e impulsionar o uso do aplicativo Gympass. A ação do 'Janeiro Branco', 'Saúde e Longevidade' e 'Setembro Amarelo' reforçaram a importância da discussão sobre saúde mental.


Ações de diversidade e voluntariado



Tivemos ações pautadas pela diversidade, inclusão e voluntariado, que juntas desempenharam um papel fundamental, sendo uma forma de contribuição pessoal para o bem-estar e o progresso coletivo.

- **Aflorar** – nossos colaboradores realizaram campanha de inverno para arrecadar agasalhos e cobertores para o Lar dos Idosos Recanto dos Amigos, em Belo Horizonte.
- **Cadeira de Rodas Solidária** – a Fundação realizou uma oficina social e de aprendizagem interativa, por meio de dinâmica realizada em nosso escritório para montagem de cadeiras de rodas e doação ao projeto Lacre do Bem. Foi possível trabalhar de forma prática temas como metas e planejamento, gestão do tempo, propósito e legado, evidenciando a importância do trabalho colaborativo.

6 Gestão previdencial e atuarial





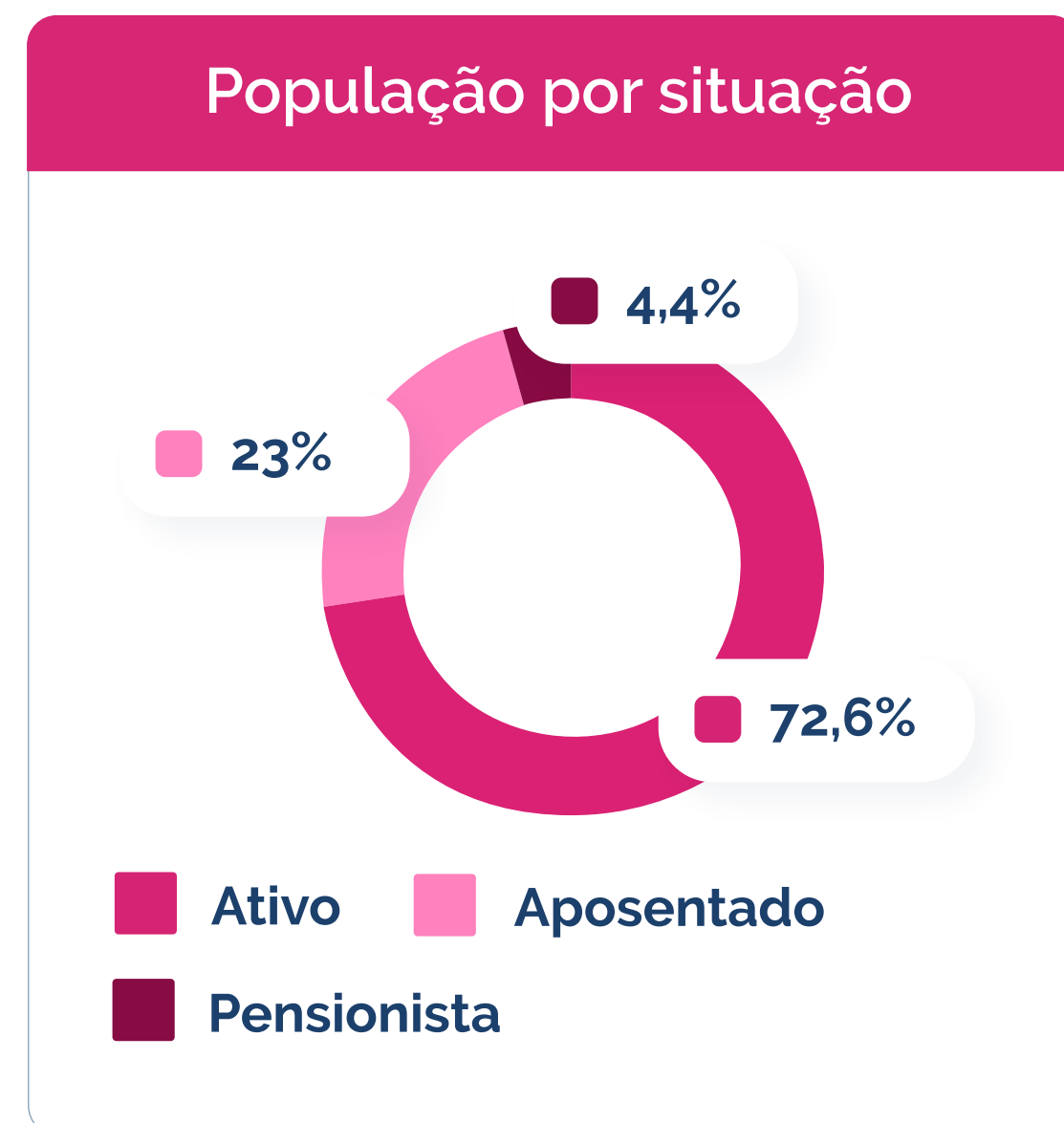
Gestão previdencial e atuarial

Perfis populacionais

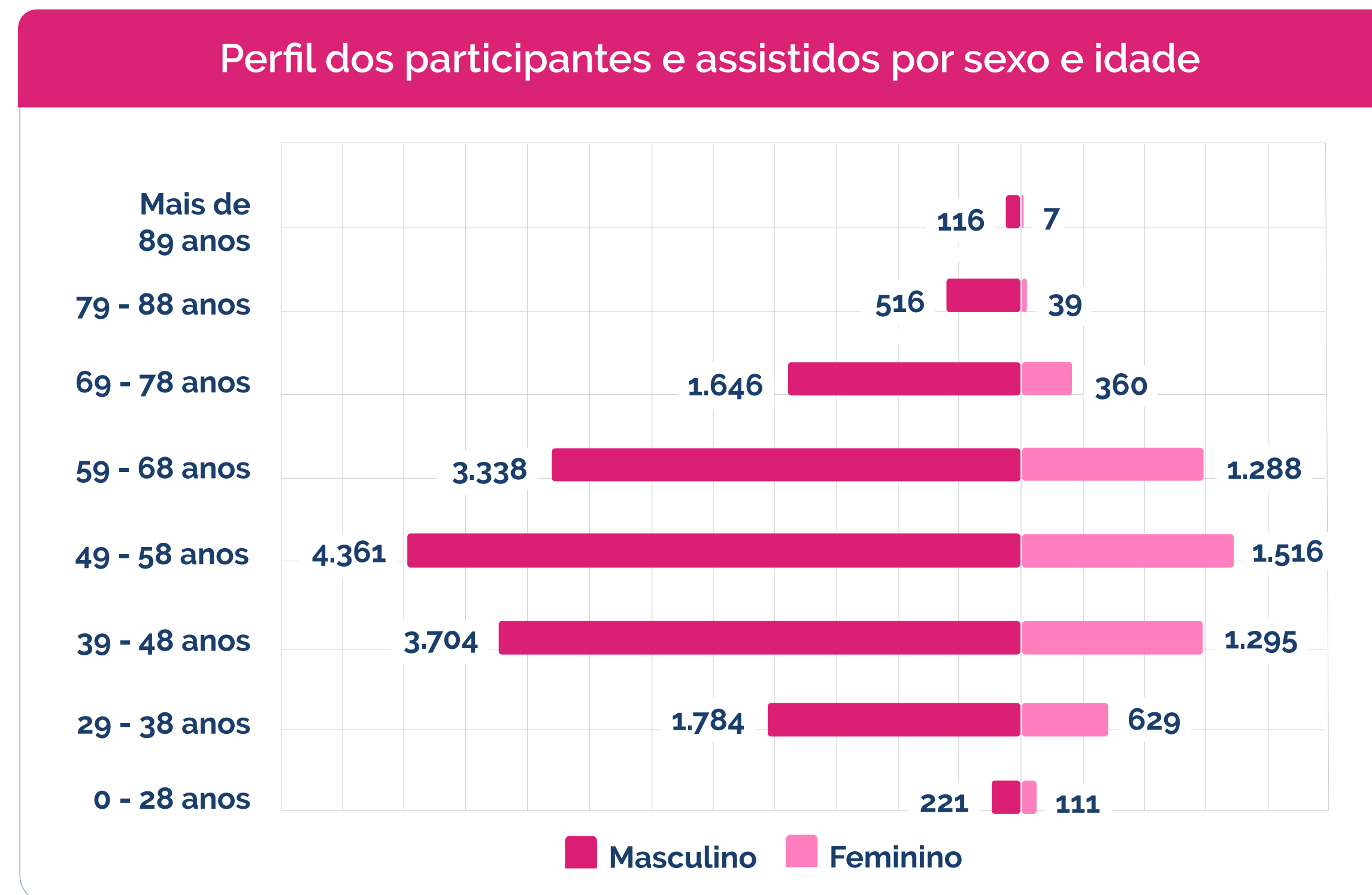
Por meio dos nossos treze planos de previdência administrados, mantivemos nosso compromisso diário com nossos mais de 20 mil participantes, aposentados e pensionistas. Confira, a seguir, o perfil do nosso público.

Mais de 15 mil participantes estão em fase ativa, ou seja, contribuem mensalmente para o seu plano.

A maior parcela está na faixa etária de 48-58 anos e é do sexo masculino.



Fonte: Fundação Libertas/DISE/GERAT



Fonte: Fundação Libertas/DISE/GERAT



Distribuição de participantes e assistidos por plano e patrocinadora/instituidor (ref.: avaliação atuarial - dezembro/23)

| | Ativo | Aposentado | Pensionista | Total | Percentual de participação da patrocinadora/instituidor |
|----------------------------|--------------|--------------|-------------|---------------|---|
| Codemge | 161 | 20 | 2 | 183 | 0,87% |
| CodemigPrev (CD) | 161 | 20 | 2 | 183 | |
| Cohab Minas | 102 | 48 | 24 | 174 | 0,83% |
| Cohab BD Saldado RP-9 | 24 | 40 | 24 | 88 | |
| CohabPrev (CD) | 78 | 8 | - | 86 | |
| Copasa | 9.089 | 3.828 | 852 | 13.769 | 65,78% |
| Copasa BD Fechado RP-1 | 79 | 157 | 135 | 371 | |
| Copasa BD Saldado | 618 | 2.225 | 644 | 3.487 | |
| Novo Plano Copasa (CD) | 8.392 | 1.446 | 73 | 9.911 | |
| Libertas | 132 | 37 | 4 | 173 | 0,83% |
| CDPrev (CD) | 132 | 37 | 4 | 173 | |
| MGS | 4.494 | 485 | 7 | 4.986 | 23,82% |
| MGS BD Saldado RP-4 | 385 | 188 | - | 573 | |
| MGSPrev (CD) | 4.109 | 297 | 7 | 4.413 | |
| Prodemge | 824 | 368 | 29 | 1.221 | 5,83% |
| Prodemge BD Fechado RP5-II | 4 | 9 | 4 | 17 | |
| Prodemge BD Saldado | 7 | 140 | 19 | 166 | |
| ProdemgePrev (CD) | 813 | 219 | 6 | 1.038 | |
| Plano instituído | 394 | 27 | 4 | 425 | 2,03% |
| VocêPrev (CD) | 394 | 27 | 4 | 425 | |

| Participante | Aposentado | Pensionista | Total |
|--------------|------------|-------------|--------|
| 15.196 | 4.813 | 922 | 20.931 |



Patrimônio dos planos de previdência

Patrimônio dos planos previdenciais por patrocinadora (em R\$ mi)

| | |
|-------------|-----------|
| Codemge | 53.731 |
| Cohab Minas | 96.474 |
| Copasa | 3.362.098 |
| Libertas | 64.659 |
| MGS | 93.151 |
| Prodemge | 751.986 |
| VocêPrev* | 33.147 |

*Plano instituído.

Fonte: Fundação Libertas/DISE/GERAT

Foram mais de R\$ 283 milhões pagos em benefícios e institutos e mais de R\$ 179 milhões arrecadados em contribuições, portabilidades e aportes ao longo de 2023.

Aposentadorias e pensões

Em 2023, pagamos mais de R\$ 227 milhões em aposentadorias e pensões.

Total de benefícios pagos por plano (CD)

| Planos CD | Valores pagos (R\$) | Percentual |
|-------------------|-----------------------|-------------|
| Novo Plano Copasa | 72.341.317,81 | 67,64% |
| ProdemgePrev | 23.095.233,59 | 21,60% |
| CohabPrev | 378.480,62 | 0,35% |
| CDPrev | 3.199.587,46 | 2,99% |
| CodemigPrev | 3.227.139,59 | 3,02% |
| MGSPrev | 2.228.262,51 | 2,08% |
| VocêPrev | 2.474.440,03 | 2,31% |
| Total | 106.944.461,61 | 100% |

Fonte: Fundação Libertas/DISE/GEPRE

Total de benefícios pagos por plano (BD e SD)

| Planos BD/SD | Valores pagos (R\$) | Percentual |
|------------------------------|-----------------------|-------------|
| Copasa BD Fechado (RP1) | 4.499.885,76 | 3,73% |
| Copasa BD Saldado | 99.242.635,39 | 82,22% |
| Prodemge BD Fechado (RP5-II) | 658.343,85 | 0,55% |
| Prodemge BD Saldado | 11.654.412,93 | 9,66% |
| Cohab BD Saldado (RP-9) | 4.190.593,62 | 3,47% |
| MGS BD Saldado (RP-4) | 453.771,19 | 0,38% |
| Total | 120.699.642,74 | 100% |

Fonte: Fundação Libertas/DISE/GEPRE

Aposentadorias e pensões por prazo de recebimento

| Prazo | Nº de benefícios |
|---|------------------|
| Vitalício (BD/SD) ¹ | 3.679 |
| Prazo indeterminado | 618 |
| Recebimento plano instituído (% saldo de contas)* | 12 |
| Renda mensal (em R\$)* | 2 |
| Até 10 anos | 1.153 |
| De 11 a 20 anos | 328 |
| De 21 a 35 anos | 68 |
| Total | 5.648 |

Fonte: Fundação Libertas/DISE/GEPRE

¹Benefícios pagos nos planos de Benefício Definido, inclusive planos saldados, exceto auxílio-doença, auxílio-acidente e pecúlio.

*Tipos de prazo de recebimento vinculados ao plano instituído.

Total de pagamentos por tipo de benefício (em R\$)

| Tipo de benefício | Valor pago |
|---------------------------------------|-----------------------|
| Aposentadoria | 192.576.516,63 |
| Aposentadoria por invalidez | 15.151.156,77 |
| Auxílio doença e acidente de trabalho | 95.478,08 |
| Auxílio reclusão | 10.003,25 |
| Benefício temporário* | 466.129,37 |
| Pecúlio | 2.556.528,62 |
| Pensão | 16.788.291,63 |
| Total | 227.644.104,35 |

Fonte: Fundação Libertas/DISE/GEPRE

Nos planos CD, os pagamentos de benefícios seguem os prazos de recebimento escolhido pelos assistidos, observadas as condições regulamentares de cada plano.

*Tipo de benefício vinculado ao plano instituído (VocêPrev).

Total de benefícios concedidos

| Tipo de benefício | Quantidade | Percentual |
|---------------------------------------|------------|-------------|
| Aposentadoria | 378 | 74,56% |
| Aposentadoria por invalidez | 15 | 2,96% |
| Auxílio-doença e acidente de trabalho | 9 | 1,78% |
| Auxílio reclusão | 1 | 0,20% |
| Benefício temporário | 1 | 0,20% |
| Pecúlio | 38 | 7,50% |
| Pensão | 65 | 12,82% |
| Total | 507 | 100% |

Fonte: Fundação Libertas/DISE/GEPRE



Arrecadação

Apresentamos crescimento em nossa arrecadação nos planos de previdência em relação ao ano de 2022. Dessa forma, com uma receita ainda maior, garantimos o compromisso de pagar benefícios aos participantes ofertando assim, um futuro com maior proteção e segurança. Por se tratar de uma entidade sem fins lucrativos, os valores recebidos são revertidos para cada plano.

Recursos arrecadados - comparativo

| Planos CD | 2022 | 2023 |
|--------------|--------------------|--------------------|
| Patrocinados | R\$ 149.803.768,12 | R\$ 150.365.367,29 |
| VocêPrev* | R\$ 800.751,17 | R\$ 4.777.719,04 |
| Total | R\$ 150.604.519,29 | R\$ 155.143.086,33 |

| | | |
|-----------------|------------------|-------------------|
| Planos BD | R\$ 910.954,78 | R\$ 744.362,57 |
| Plano Saldado** | R\$ 5.842.302,30 | R\$ 23.510.088,67 |
| Total | R\$ 6.753.257,08 | R\$ 24.254.451,24 |

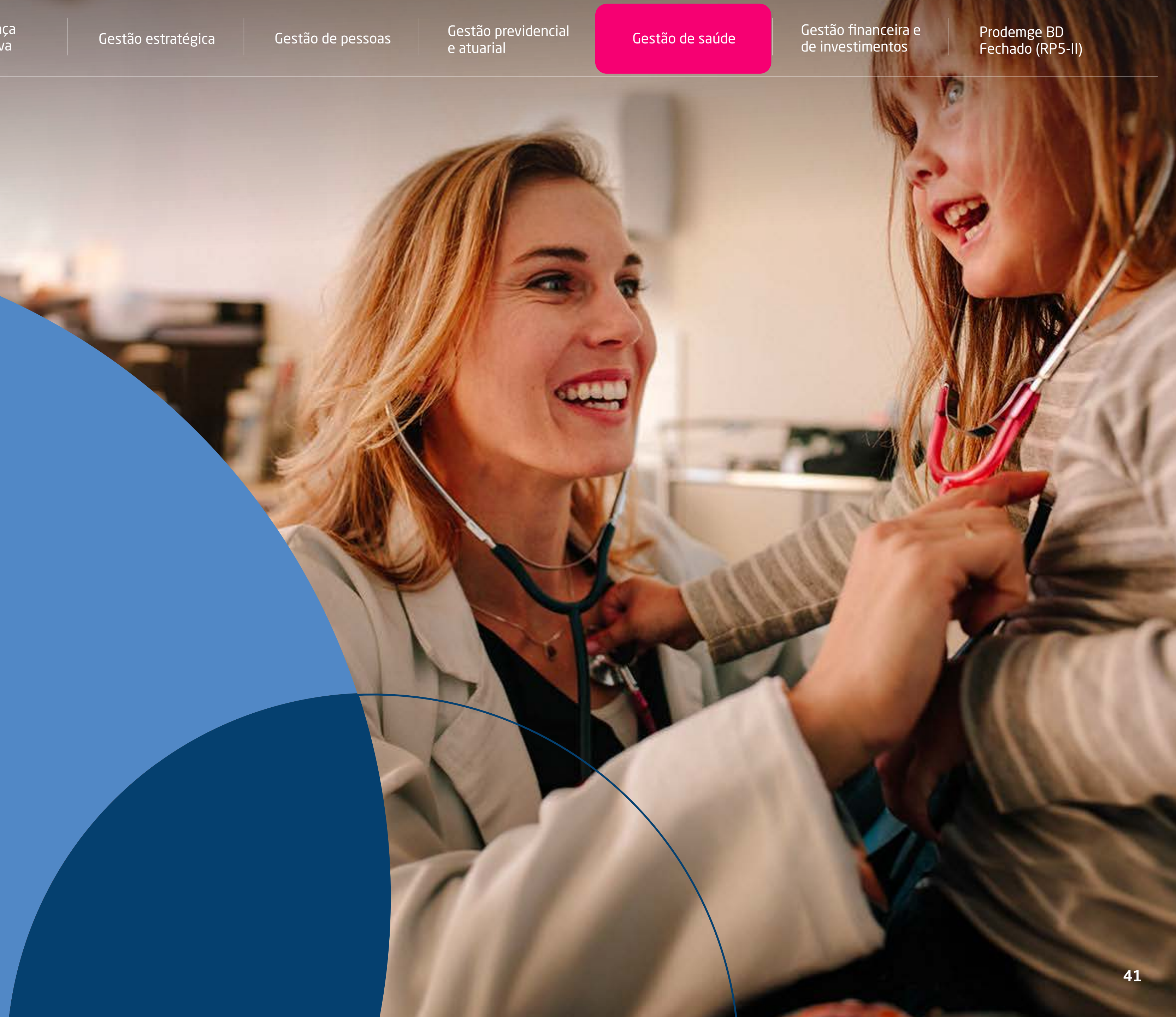
| | | |
|-------|--------------------|--------------------|
| Total | R\$ 157.357.776,37 | R\$ 179.397.537,57 |
|-------|--------------------|--------------------|

*A variação no plano VocêPrev refere-se às portabilidades recebidas em 2023.

Fonte: Fundação Libertas/DISE/GEPRE/COARR

**A variação nos planos saldados refere-se ao pagamento à vista realizado pela patrocinadora Copasa em função do equacionamento de déficit ocorrido em 2023.

7 Gestão de saúde





Gestão de saúde

Planos de saúde

Quando o assunto é saúde, o presente e futuro andam lado a lado! E foi com responsabilidade e zelo que cuidamos de 6.417 vidas em 2023, por meio da administração de três planos de saúde na modalidade de autogestão. Todos sem fins lucrativos, sendo dois com abrangência estadual em Minas Gerais e um com abrangência nacional.

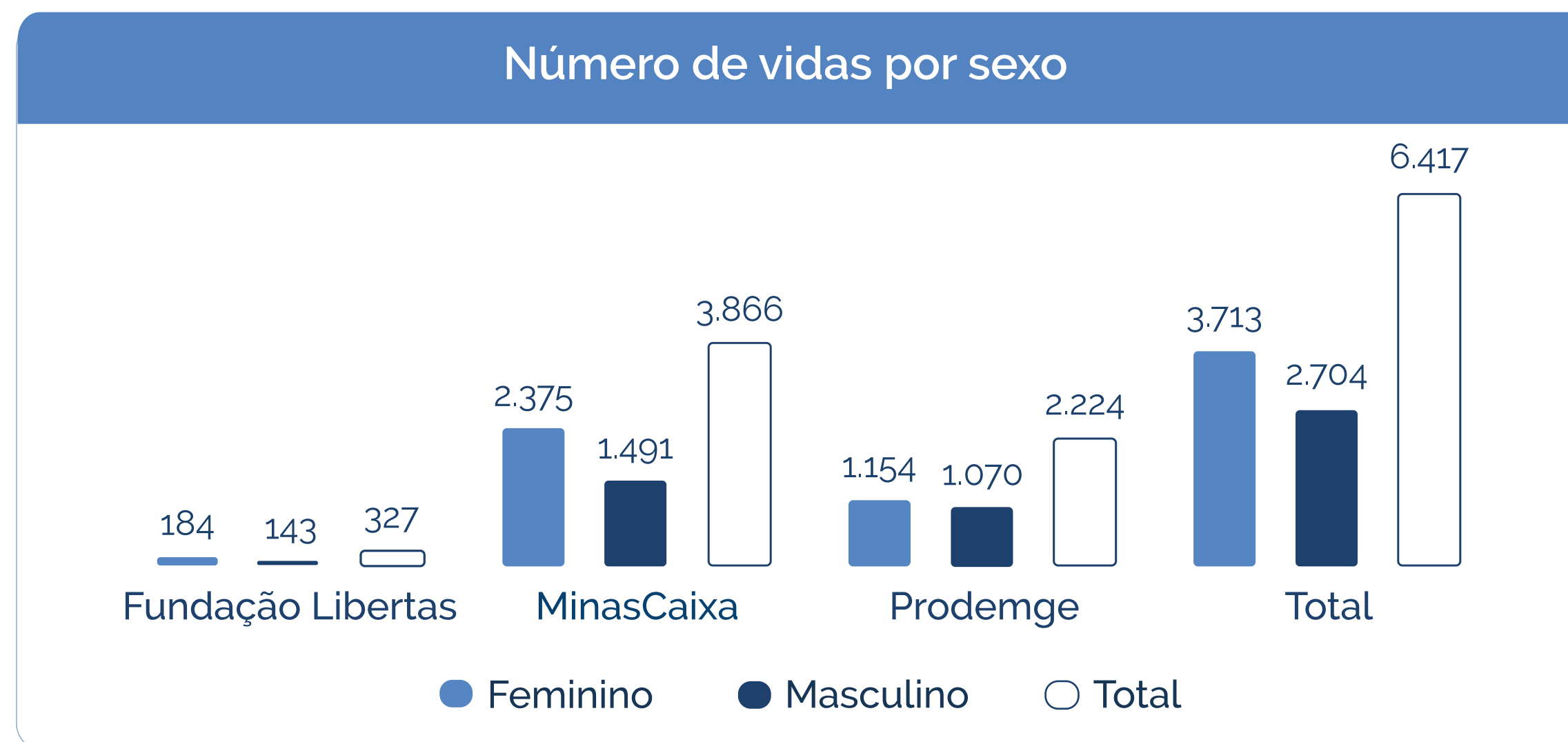
No ano, houve uma redução de 4,02% de beneficiários em razão de desligamento das patrocinadoras, decisão espontânea do titular, óbitos e exclusão por inadimplência.

| Número de vidas por plano/empresa | | | |
|-----------------------------------|--------------|--------------|---------------|
| Plano de saúde | 2023 | 2022 | Variação |
| Fundação Libertas | 327 | 331 | -1,21% |
| MinasCaixa* | 3.866 | 4.089 | -5,45% |
| Prodemge | 2.224 | 2.266 | -1,85% |
| Total | 6.417 | 6.686 | -4,02% |

*Destinado à assistência dos ex-servidores da extinta MinasCaixa, liquidada extrajudicialmente em 1991. A Fundação Libertas está registrada como operadora na Agência Nacional de Saúde Suplementar (ANS) sob o nº 37.821-6.

Fonte: Fundação Libertas/DISE/GEASI

O perfil dos beneficiários é majoritariamente do sexo feminino.



Fonte: Fundação Libertas/DISE/GEASI



Faixa etária

A concentração de beneficiários acima de 59 anos exige um acompanhamento rigoroso e uma atenção especial para a adoção de ações permanentes de educação com foco em prevenção e promoção da saúde. Para este atendimento, temos buscado profissionais especializados que possam prestar assistência adequada ao perfil epidemiológico e às necessidades específicas desta faixa etária.

Número de vidas por faixa etária e plano

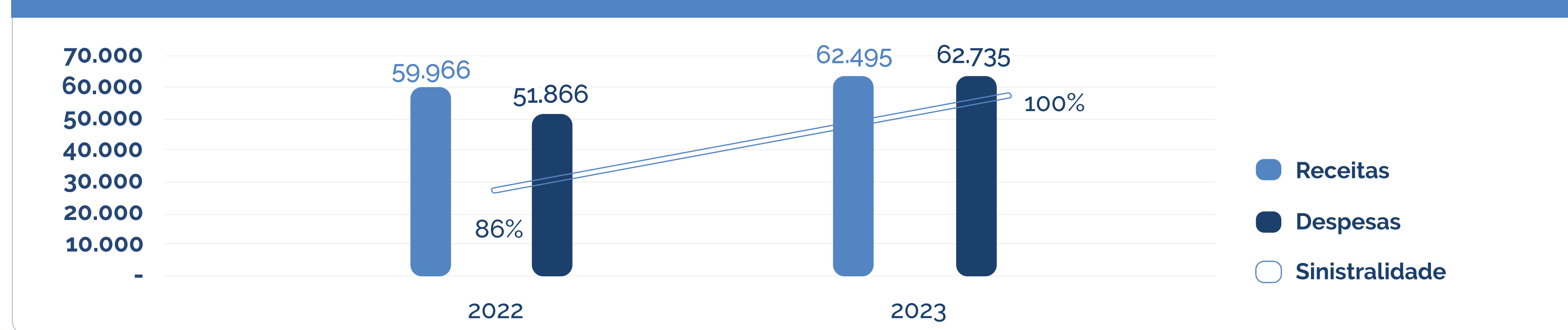
| | 0 a 18 anos | 19 a 23 anos | 24 a 28 anos | 29 a 33 anos | 34 a 38 anos | 39 a 43 anos | 44 a 48 anos | 49 a 53 anos | 54 a 58 anos | 59 anos ou mais | Total |
|-------------------|-------------|--------------|--------------|--------------|--------------|--------------|--------------|--------------|--------------|-----------------|--------------|
| Fundação Libertas | 59 | 17 | 27 | 28 | 38 | 33 | 23 | 13 | 17 | 72 | 327 |
| MinasCaixa | 124 | 92 | 93 | 134 | 145 | 169 | 105 | 67 | 143 | 2.794 | 3.866 |
| Prodemge | 243 | 73 | 98 | 139 | 226 | 212 | 159 | 115 | 136 | 823 | 2.224 |
| Total | 426 | 182 | 218 | 301 | 409 | 414 | 287 | 195 | 296 | 3.689 | 6.417 |

Fonte: Fundação Libertas/DISE/GEASI

Receita x despesas

Houve um crescimento de 21% das despesas em 2023, quando comparado ao exercício de 2022, principalmente em razão do aumento das despesas com sinistros (R\$ 62 milhões). O ano anterior registrou R\$ 51 milhões, conforme gráfico ao lado.

Receita x despesas - sinistralidade (em R\$ mi)



Fonte: Fundação Libertas/DISE/GEASI



Procedimentos médico-hospitalares

Foi registrado um aumento de 7,86% em relação a 2022 no número de procedimentos realizados com consultas, terapias, exames e internações, o que demonstra maior procura dos beneficiários após o período pandêmico.

Procedimentos médico-hospitalares

| Item de cobertura | 2023 | 2022 | Variação (%) |
|---------------------------------------|----------------|----------------|--------------|
| Consultas | 37.744 | 35.542 | 6,20% |
| Exames | 212.632 | 202.409 | 5,05% |
| Terapias | 21.540 | 17.970 | 19,87% |
| Outros atendimentos | 3.489 | 3.033 | 15,03% |
| Procedimentos em regime de internação | 48.649 | 41.394 | 17,53% |
| Quantidade de internações* | 989 | 874 | 13,16% |
| Total (rede credenciada) | 327.066 | 303.244 | 7,86% |

*No ano de 2022, as quantidades foram apresentadas por conta. Em 2023, as quantidades estão sendo apresentadas por evento único.

Fonte: Fundação Libertas/DISE/GEASI

Auditoria médica e equipe multidisciplinar especializada

Contamos com uma equipe médica capacitada para analisar as solicitações de autorizações de procedimentos médicos e tratamentos, sempre atenta às inovações do mercado da medicina. Todo este conhecimento nos respalda e capacita para oferecer um atendimento humanizado que busca ainda mais qualidade de vida.

No que diz respeito às ações voltadas à assistência dos beneficiários, buscamos oferecer o acolhimento necessário através de nossa assessoria médica especializada, com um sistema de desospitalização, que visa a excelência e autonomia dos familiares e pacientes na continuidade de seus cuidados após as internações.

Rede credenciada

Confira a distribuição da rede credenciada por categoria de serviço, que aumentou ainda mais com a parceria da Cassi.

Número de credenciados por categoria

| Credenciados | Credenciada MG | Reciprocidade Cassi Nacional | Total |
|-------------------------|----------------|------------------------------|---------------|
| Clínicas e cooperativas | 546 | 13.041 | 13.587 |
| Profissionais liberais | 412 | 1.648 | 2.060 |
| Hospitais | 166 | 3.358 | 3.524 |
| Laboratórios | 179 | 10.670 | 10.849 |
| Total | 1.303 | 28.717 | 30.020 |

Fonte: Fundação Libertas/DISE/GEASI

Conselho de Curadores

Para representar os nossos beneficiários, temos o apoio de um órgão de assessoramento: o Conselho de Curadores. Cada plano de saúde tem o seu conselho, constituído de forma independente e formado por cinco membros.



Prevenção e promoção da saúde

Clínica de atenção primária

A clínica Libertas Saúde, especializada em Atenção Primária à Saúde, encerrou o ano com mais de 700 atendimentos a beneficiários acima de 60 anos. Para 2024, o plano é expandir as faixas etárias atendidas. Sua inauguração foi em julho de 2022, em Belo Horizonte, no bairro Santa Efigênia.


O atendimento conta com um médico de família responsável por acompanhar o paciente, garantindo um olhar integral e contínuo sobre sua saúde. O modelo de Atenção Primária à Saúde (APS) permite que os beneficiários mantenham seus exames em dia, podendo ser encaminhados para médicos especialistas, apenas quando necessário.

A estrutura conta com uma sala de triagem para atendimentos iniciais, dois consultórios, uma sala de observação em

caso de aplicação de medicações e uma sala para pós-consulta, como a marcação de exames e outros agendamentos.

Programas de promoção à saúde

Com a consolidação do Papo Certo, o Programa de Educação Financeira, Previdenciária e para Saúde, as campanhas de prevenção e promoção a saúde estão presentes no capítulo Gestão estratégica - Papo Certo.



8 Gestão financeira e de investimentos



Gestão financeira e de investimentos

Cenário macroeconômico: retrospectiva 2023

Apesar de um início de ano rodeado por incertezas em torno da estabilização das economias mundiais e com a ocorrência de eventos relevantes como o conflito entre Rússia e Ucrânia, a Guerra entre Israel e Hamas, a crise no mercado de crédito brasileiro (Lojas Americanas e Light) e as dificuldades de solvência de grandes instituições financeiras (Silicon Valley Bank-SVB e o Credit Suisse), o ano de 2023 encerrou de forma positiva para os investimentos.

Entre os principais fatores que contribuíram para este cenário positivo, pode-se destacar a evolução dos dados econômicos dos Estados Unidos que,

apesar da continuidade do ciclo de elevação da taxa de juros em 2023, encerra o ano com sinalizações positivas para o início do corte em 2024, justificado principalmente pela acomodação dos números de inflação em patamares saudáveis para a economia. Este mesmo cenário pode ser observado nas principais economias mundiais, porém em diferentes etapas deste atual ciclo econômico, de forma que as expectativas para o próximo ano são positivas.

Olhando para o cenário brasileiro, o início do ciclo de redução das taxas de juros pelo Banco Central colaborou positivamente com o resultado do ano, diante da estabilização dos índices inflacionários, com a Selic encerrando o ano em 11,75% e uma inflação medida pelo IPCA (Índice Nacional de Preços ao Consumidor Amplo) de 4,62%.

Diante deste contexto, os principais indicadores econômicos apresentaram desempenho positivo em 2023, com destaque para a performance do mercado de renda variável. O Ibovespa, principal

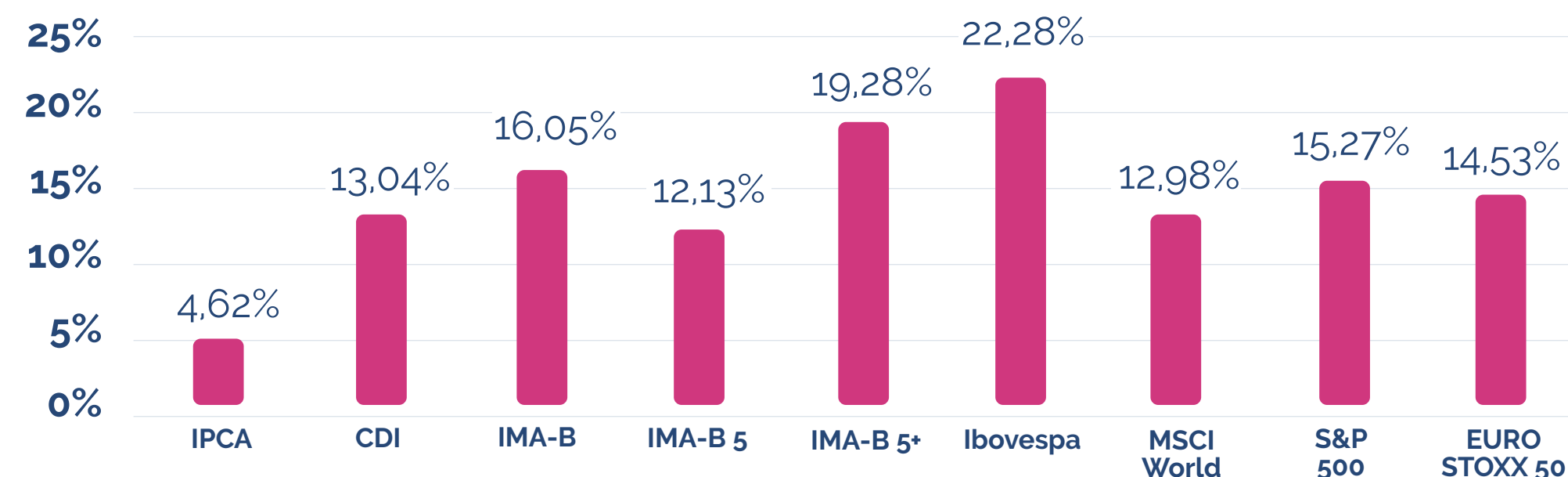
índice de ações do mercado brasileiro, encerrou o ano próximo de suas máximas históricas, com valorização de 22,28%. As bolsas americanas apresentaram forte valorização no ano, com os índices S&P 500 e Nasdaq com alta de 15,27% e 33,08% em reais, respectivamente. Por fim, o índice MSCI World, que reflete o desempenho de um conjunto de ações das principais economias globais, apresentou valorização de 12,98% em reais.

Já entre os principais indicadores de renda

fixa locais, o destaque ficou para os índices de títulos públicos indexados à inflação, que apresentaram desempenho positivo diante da redução das expectativas de juros futuros. O IMA-B, principal índice de títulos públicos indexados à inflação e que reflete a variação dos preços de mercado, encerrou o ano com alta de 16,05%, superando o CDI, que apresentou variação de 13,04% no período.

Veja o gráfico abaixo que ilustra o desempenho de alguns dos principais índices do mercado em 2023:

Desempenho dos principais índices do mercado em 2023



Fonte: Fundação Libertas/DINC/GEINV



Estratégias de investimentos

O ano de 2023 encerrou de maneira positiva, entretanto a volatilidade esteve presente em diversos momentos ao longo do ano, de forma que a Libertas pôde aproveitar as oportunidades que surgiram, com o objetivo de melhorar a formação de reserva previdenciária e a preservação de capital no longo prazo.

Além disto, a estrutura de fundos exclusivos foi otimizada, com objetivo de tornar a gestão de investimentos mais eficiente, o que permite maior diversificação e agilidade na tomada de decisões.

Especificamente em relação às alocações, a Libertas aproveitou as distorções do mercado de crédito, ocorridas no início de 2023, para aumentar de forma gradual a exposição na estratégia por meio dos fundos exclusivos, com objetivo de aproveitar emissores com alta qualidade de crédito que apresentavam taxa de

retorno atrativas diante do perfil de risco. Além disto, em função da oscilação no preço dos ativos dos segmentos de renda fixa e renda variável, que gerou oportunidades para alocações táticas em alguns meses, a Libertas realizou movimentações nas carteiras dos planos que contribuíram positivamente para o portfólio de investimentos no período.

Nos planos de Benefício Definido (BD) foi dada continuidade ao movimento realizado em 2022, com a manutenção de baixa exposição a segmentos de risco e carteiras compostas majoritariamente por títulos públicos marcados na curva, acima das metas atuariais dos planos, de forma a reduzir a volatilidade e trazer um melhor casamento entre os ativos financeiros e os seus compromissos previdenciários de pagamento de benefícios.

Já nos planos de Contribuição Definida (CD) foi possível um maior ativismo para aproveitar as oportunidades na renda fixa e renda variável citadas, haja vista as características desta modalidade de plano.

A Fundação Libertas, atenta ao cenário macroeconômico e seus desdobramentos, atuou em 2023 para entregar uma gestão sólida e segura dos recursos, sabendo que oscilações de curto prazo são comuns. Com consciência de seu dever fiduciário e do ato regular de gestão, perseverou em sua estratégia de investimento, alinhada à visão de longo prazo, fundamental para assegurar os compromissos previdenciários.

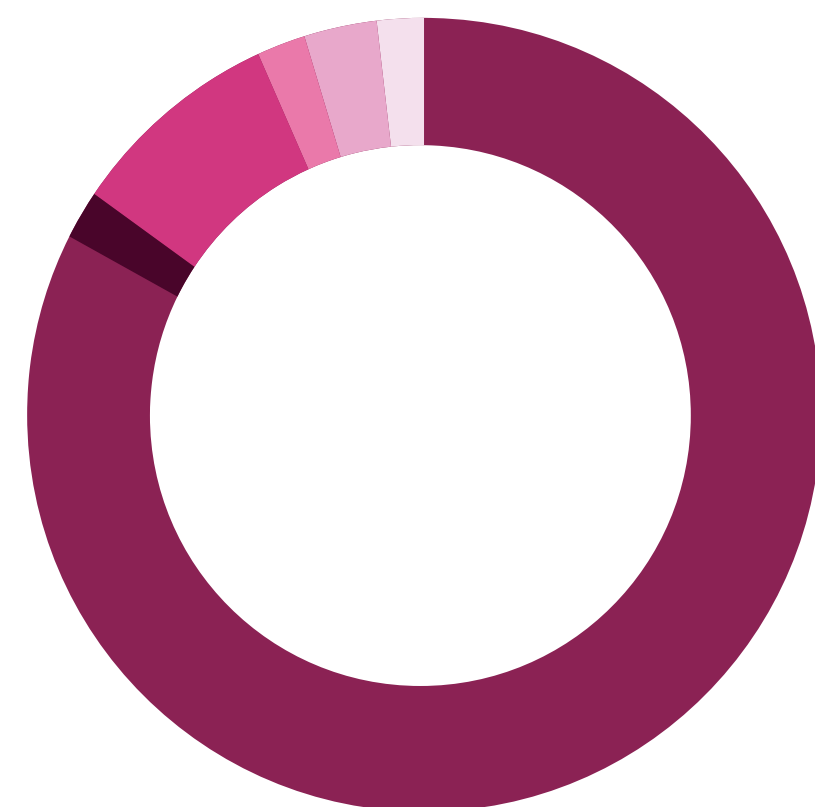
Políticas de Investimentos

Em dezembro, foram aprovadas, pelo Conselho Deliberativo da Libertas, as Políticas de Investimentos dos planos, que nortearão a condução dos investimentos no ano de 2024. Especificamente sobre as Políticas dos planos de Contribuição Definida (CD), foram aprovadas carteiras alvo com base em estudos de fronteira eficiente, que indicam manutenção dos níveis de risco e retorno projetados acima do índice de referência e com ganho real. Para os planos de Benefício Definido (BD), as carteiras aprovadas com base nos

estudos de ALM têm o intuito de efetuar o melhor casamento entre os ativos e passivos dos planos, considerando o cenário econômico e o fluxo dos passivos dos planos, através de redução quase integral dos segmentos de risco e exposição a títulos públicos marcados na curva, com juros acima das metas atuariais.

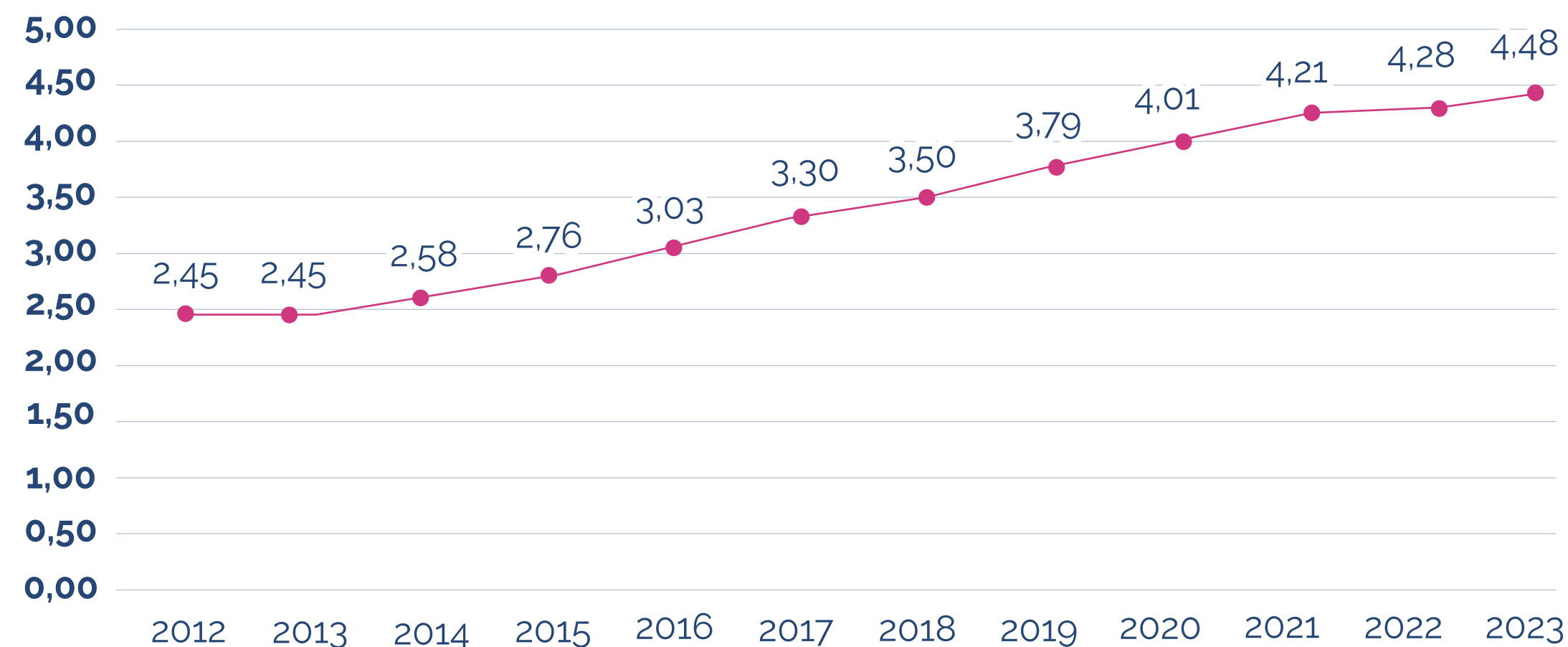
Composição da carteira

- Renda fixa 80,47%
- Renda variável 3,08%
- Investimentos estruturados 8,46%
- Investimentos no exterior 2,97%
- Imobiliário 3,52%
- Empréstimos 1,50%



Fonte: Fundação Libertas/DINC/GEINV

Evolução do patrimônio (em R\$ bi)



*Ativo total dos planos consolidado.

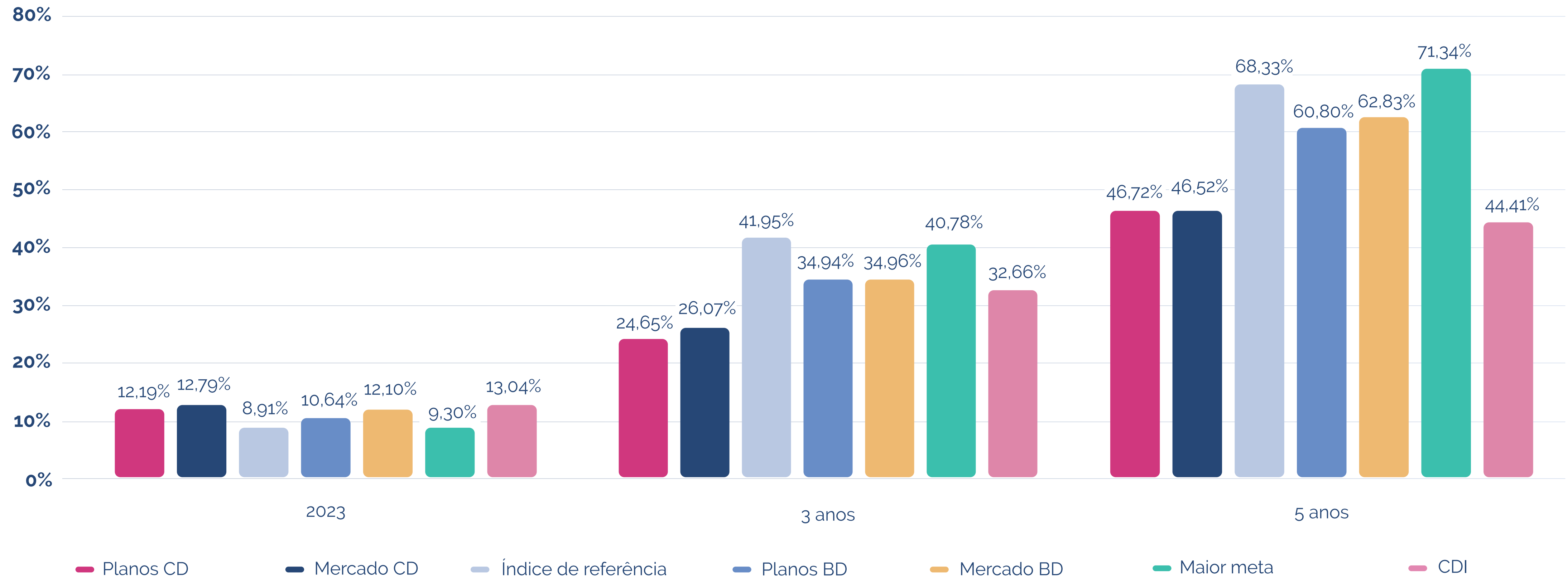
Fonte: Fundação Libertas/DINC/GEINV

Distribuição por modalidade (em R\$ mi)

| | |
|--------------------------------------|-----------------|
| Plano de Gestão Administrativa (PGA) | 20,95 |
| Planos de saúde | 63,01 |
| Planos de Benefício Definido | 1.615,86 |
| Planos de Contribuição Definida | 2.777,23 |
| Total | 4.477,04 |

Fonte: Fundação Libertas/DINC/GEINV

Comparativo de rentabilidade



Fonte: Fundação Libertas/DINC/GEINV

Composição dos investimentos

Disponível 289.902,94

Depósitos judiciais/recursais 2.508.021,99

Outros realizáveis de investimentos 160.896.697,17

| Gestão | Ativo | Segmento | Valor |
|----------------------------------|---------------------------|----------------------------|------------------|
| Fundação Libertas | Titulos Públicos Federais | | 1.186.103.903,71 |
| BRAM – Bradesco Asset Management | LIBERTAS CEN REFIM FIM | | 1.396.852.431,19 |
| Santander Asset | LIBERTAS LIQUIDEZ | Renda fixa | 987.230.464,13 |
| BRAM – Bradesco Asset Management | BRAD H FIRF ANS | | 10.177.765,32 |
| AZ Quest Investimentos | AZ QUEST CP LP | | 22.194.449,87 |
| Total do segmento | | | 3.602.559.014,22 |
| BRAM – Bradesco Asset Management | LIBERTAS CEN RV FIM | Renda variável | 137.753.093,14 |
| Total do segmento | | | 137.753.093,14 |
| BRZ Investimentos | EMPREENDEDOR BRASIL FIP | | 4.729.518,91 |
| Kinea Investimentos | KINEA PE II FIP | | 6.044.344,64 |
| Lacan Investimentos | LACAN FLORESTAL FIP | | 30.274.474,96 |
| Lacan Investimentos | LACAN FLORESTAL II FIP | | 7.405.251,70 |
| Lacan Investimentos | LACAN FLORESTAL III FIP | Investimentos Estruturados | 13.852.157,90 |
| Ória Capital | ÓRIA TECH I FIP | | 5.195.015,11 |
| BTG Pactual Gestora de Recursos | BTG INFRA II FIC FIP | | 563.809,43 |
| BTG Pactual Gestora de Recursos | BTG IMPACTO FIP | | 16.745.746,95 |
| Kinea Investimentos | KINEA PE IV FIP | | 11.245.565,75 |
| Signal Capital | SIGNAL CAPITAL II | | 17.414.260,01 |



BRAM – Bradesco Asset LIBERTAS CE MULT FIM Investimentos Estruturados 265.309.610,21

Total do segmento 378.779.755,57

BRAM – Bradesco Asset Management LIBERTAS CEN FIM IE Investimentos no exterior 133.096.430,68

Total do segmento 133.096.430,68

Fundação Libertas Carteira própria Imobiliário 157.660.229,36

Total do segmento 157.660.229,36

Fundação Libertas Carteira própria Empréstimo 67.188.859,26

Total do segmento 67.188.859,26

Exigível operacional de investimentos -157.965.814,64

Exigível contingencial de investimentos -276.105.022,98

Total dos investimentos* 4.477.327.285,17

*Consideradas as posições investidas por todos os planos, incluindo PGA e assistencial.

Total dos recursos garantidores** 3.980.247.974,18

**Não estão considerados investimentos dos planos assistenciais.



Patrimônio dos planos de previdência

Apresentamos as informações relativas ao balanço patrimonial consolidado, que agrupam os bens, os direitos e as obrigações do conjunto de planos sob nossa gestão.

Balanço patrimonial 2023 - ativo (em R\$ mil)

| Ativo | 2023 | 2022 |
|--------------------------------|------------------|------------------|
| Disponível | 290 | 50 |
| Realizável | 4.636.956 | 4.203.231 |
| Gestão previdencial | 30.286 | 43.517 |
| Gestão administrativa | 26.578 | 26.156 |
| Investimentos | 4.580.092 | 4.133.558 |
| Títulos públicos | 1.186.104 | 1.161.716 |
| Fundos de investimento | 3.003.076 | 2.685.123 |
| <i>Renda fixa</i> | 2.353.447 | 1.981.604 |
| <i>Ações</i> | 137.753 | 216.514 |
| <i>Participações</i> | 113.470 | 106.917 |
| <i>Multimercado</i> | 265.310 | 244.113 |
| <i>Exterior</i> | 133.096 | 135.974 |
| Investimentos em imóveis | 157.690 | 150.959 |
| Operações com participantes | 67.190 | 78.957 |
| Depósitos judiciais/ recursais | 2.508 | 2.508 |
| Outros realizáveis | 163.524 | 54.296 |
| Permanente | 644 | 588 |
| Imobilizado | 644 | 588 |
| Gestão assistencial | 72.218 | 73.771 |
| Total do ativo | 4.710.108 | 4.277.640 |

Fonte: Fundação Libertas/DINC/GECOT

Balanço patrimonial 2023 - passivo (em R\$ mil)

| Passivo | 2023 | 2022 |
|--|------------------|------------------|
| Exigível operacional | 160.581 | 53.544 |
| Gestão previdencial | 155.178 | 49.180 |
| Gestão administrativa | 5.339 | 4.303 |
| Investimentos | 64 | 61 |
| Exigível contingencial | 276.105 | 246.309 |
| Gestão previdencial | 11.307 | 7.950 |
| Gestão administrativa | 24.450 | 24.815 |
| Investimentos | 240.348 | 213.544 |
| Patrimônio social | 4.201.204 | 3.904.016 |
| Patrimônio de cobertura do plano | 4.094.619 | 3.804.918 |
| Provisões matemáticas | 4.175.603 | 3.939.239 |
| <i>Benefícios concedidos</i> | 2.141.948 | 2.043.944 |
| <i>Benefícios a conceder</i> | 2.102.607 | 1.951.438 |
| <i>(-) Provisões matemáticas a constituir</i> | -68.952 | -56.143 |
| Equilíbrio técnico | -80.984 | -134.321 |
| <i>Resultados realizados</i> | -80.984 | -134.321 |
| <i>(-) Déficit técnico acumulado</i> | -80.984 | -134.321 |
| Fundos | 106.585 | 99.098 |
| Fundos previdenciais | 83.445 | 73.889 |
| Fundos administrativos | 20.443 | 22.489 |
| Fundo para garantia de operações com participantes | 2.697 | 2.720 |
| Gestão assistencial | 72.218 | 73.771 |
| Total do passivo | 4.710.108 | 4.277.640 |

Fonte: Fundação Libertas/DINC/GECOT



Mais informações a respeito das Demonstrações Contábeis encontram-se disponíveis no [link](#).

Variação do patrimônio de cobertura

No exercício de 2023, o patrimônio de cobertura dos planos de benefícios, que representa a parcela dos recursos que garantem o pagamento das aposentadorias e pensões, aumentou de R\$ 3,9 bilhões para R\$ 4,1 bilhões, o que representa a variação de 7,61%, justificada pelos seguintes pontos:

Variação do patrimônio de cobertura (em R\$ mil)

| | 2023 | 2022 |
|--|----------------|---------------|
| Provisão de contribuições | 148.679 | 149.648 |
| Portabilidade | 3.911 | 21.944 |
| Contratos patrocinadores | 13.815 | 18.355 |
| Rentabilidade dos investimentos | 473.812 | 301.753 |
| Provisão de benefícios | -227.615 | -226.335 |
| Resgates e portabilidade | -56.084 | -162.227 |
| Custeio administrativo | -23.817 | -23.223 |
| Provisionamento de contingências judiciais | -30.253 | -20.972 |
| Outros | -12.748 | -9.480 |
| Total | 289.701 | 49.463 |

Fonte: Fundação Libertas/DINC/GECOT

Despesas administrativas

As despesas administrativas consolidadas, incluindo as despesas com a administração dos planos de saúde, representaram 0,86% do ativo total dos planos. Tais gastos são norteados pelo orçamento anual, elaborado pela Diretoria Executiva e aprovado pelo Conselho Deliberativo. O acompanhamento da execução orçamentária é de responsabilidade do Conselho Fiscal, que faz uso, entre outras ferramentas, do Plano de Gestão Administrativa (PGA).

O efeito das despesas administrativas (pessoal e encargos, serviços de terceiros, despesas gerais e despesas com tributos), em cada plano de previdência, é observado pela incidência da taxa de administração, que será detalhada no relatório específico de cada plano.

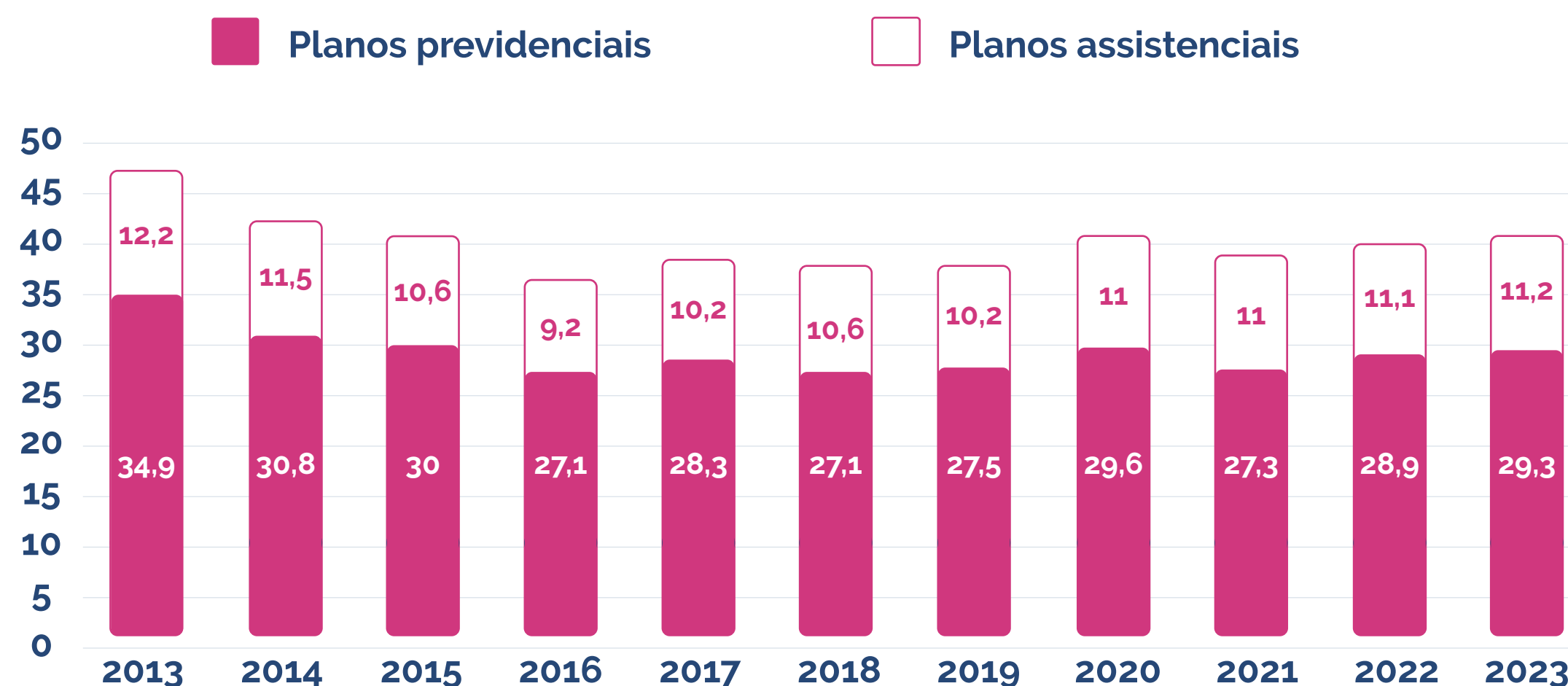
Despesas administrativas (em R\$ mil)

| Despesas administrativas | 2023 | Análise vertical (%) | 2022 | Análise vertical (%) |
|---|---------------|----------------------|---------------|----------------------|
| Pessoal | 28.072 | 69,36% | 25.612 | 67,04% |
| Pessoal próprio | 18.905 | 46,71% | 17.077 | 44,70% |
| Dirigentes | 3.133 | 7,74% | 3.003 | 7,86% |
| Conselheiros | 849 | 2,10% | 792 | 2,07% |
| Tributos-pessoal | 5.186 | 12,81% | 4.739 | 12,41% |
| Serviços de terceiros | 8.223 | 20,32% | 7.767 | 20,33% |
| Auditoria atuarial | 1.100 | 2,72% | 933 | 2,44% |
| Serviços de informática/ <i>softwares</i> | 3.709 | 9,17% | 2.495 | 6,53% |
| Auditoria contábil | 735 | 1,82% | 685 | 1,79% |
| Consultoria atuarial | 611 | 1,51% | 750 | 1,96% |
| Consultoria de investimentos/gestão de riscos | 710 | 1,75% | 758 | 1,98% |
| Consultoria jurídica | 171 | 0,42% | 286 | 0,75% |
| Gestão de documentos/arquivo | 226 | 0,56% | 267 | 0,70% |
| Outros serviços | 960 | 2,37% | 1.593 | 4,17% |
| Despesas gerais e tributárias | 4.179 | 10,32% | 4.823 | 12,62% |
| Despesas administrativas | 1.717 | 4,24% | 1.557 | 4,08% |
| Despesas com viagens | 119 | 0,29% | 38 | 0,10% |
| Treinamentos | 374 | 0,92% | 295 | 0,77% |
| Despesas com tributos | 1.762 | 4,35% | 2.152 | 5,63% |
| Depreciação de ativo permanente | 154 | 0,38% | 150 | 0,39% |
| Atualizações de contingências | 52 | 0,13% | 631 | 1,65% |
| Total | 40.474 | 100% | 38.202 | 100% |

Do total de R\$ 40,5 milhões em despesas administrativas, R\$ 11,2 milhões referem-se, exclusivamente, às despesas administrativas relacionadas à gestão dos planos de saúde e R\$ 29,3 milhões às despesas administrativas ligadas à gestão dos planos de previdência.

Durante o exercício foram realizados gastos pontuais com projetos de melhorias, principalmente, nas áreas de tecnologia da informação, investimentos e controle de riscos, na ordem de R\$ 1,3 milhão. As despesas correntes totalizaram R\$ 39,1 milhões, o que representa 0,83% do ativo total da Libertas. Foram realizados R\$ 91 mil de despesa com fomento.

Evolução despesa administrativa (deflacionada) em R\$ milhões



Fonte: Fundação Libertas/DINC/GECOT

Custeio administrativo

Representa os recursos destinados ao Plano de Gestão Administrativa (PGA) para cobertura das despesas administrativas. As fontes de custeio estão estabelecidas na legislação vigente e anualmente são aprovadas pelo Conselho Deliberativo da Libertas.

Fontes de custeio administrativo

| Custeio da gestão administrativa | 2023 | 2022 |
|---|---------------|---------------|
| Custeio administrativo dos investimentos | 22.478 | 21.679 |
| Taxa de administração de empréstimos | 1.339 | 1.539 |
| Resultado positivo líquido dos investimentos | 2.943 | 2.964 |
| Custeio administrativo da gestão previdencial | - | 5 |
| Outras receitas | 455 | 1.227 |
| Reembolso da gestão assistencial | 11.213 | 10.623 |
| Total | 38.428 | 38.038 |

Fonte: Fundação Libertas/DINC/GECOT

Fundo administrativo

O fundo tem o objetivo de cobrir as despesas administrativas a serem realizadas pela Libertas na manutenção dos seus planos de previdência, na forma do regulamento do Plano de Gestão Administrativa (PGA). Ele é constituído pela diferença entre as receitas e as despesas da Gestão Administrativa.



Durante o ano de 2023, para suprir as despesas realizadas, foi necessário utilizar R\$ 2,1 milhões do fundo administrativo. A seguir apresentamos a movimentação do fundo administrativo:

Movimentação do fundo administrativo

| Fundo administrativo | 2023 | 2022 |
|--------------------------------|--------|--------|
| Saldo inicial | 22.489 | 22.653 |
| Constituição/reversão do fundo | -2.046 | -164 |
| Saldo final | 20.443 | 22.489 |

Fonte: Fundação Libertas/DINC/GECOT

Indicadores de gestão

A seguir apresentamos os principais indicadores relacionados a nossa gestão administrativa, dos custeios e despesas consolidados:

Indicadores de gestão

| Nome do indicador | Objetivo | 2023 |
|-----------------------|--|---------|
| Taxa de administração | Medir a relação dos recursos destinados ao PGA com os recursos garantidores. | 0,5491% |
| Taxa de carregamento | Medir a relação do recursos destinados ao PGA com o total de contribuições recebidas e benefícios pagos. | 6,3339% |



| Nome do indicador | Objetivo | 2023 |
|--|--|------------|
| Despesas per capita previdencial (mensal) | Medir o custo per capita (por pessoa) previdencial. | R\$ 108,68 |
| Despesas per capita assistencial (mensal) | Medir o custo per capita (por pessoa) assistencial. | R\$ 145,68 |
| Despesas com pessoal (previdencial e assistencial) | Medir a relação das despesas com pessoal e encargos com as despesas totais. | 69,36% |
| Despesas administrativas previdenciais | Medir a relação das despesas previdenciais frente aos recursos garantidores. | 0,6746% |
| | Medir a relação das despesas previdenciais frente ao ativo total. | 0,6217% |
| | Medir a relação das despesas administrativas previdenciais frente as receitas administrativas previdenciais. | 120,55% |

Observando o disposto no Artigo 9º da Resolução CNPC nº 48, de 8 de dezembro de 2021.

Fonte: Fundação Libertas/DINC/GECOT

O total de recursos destinados para o Plano de Gestão Administrativa pelos planos de benefícios, frente aos recursos garantidores é de 0,5491%, frente ao limite aprovado pelo Conselho Deliberativo da Libertas, que é de 0,6425%, e ao limite de 1% estabelecido pela legislação.



Plano de previdência Prodemge BD Fechado (RP5-II)

CNPB Nº 1994.0015-18

Modalidade BD

Criação: 1994

| | | |
|---|--------------------------|----|
| 1 | Raio-x dos participantes | 58 |
| 2 | Benefícios | 60 |
| 3 | Patrimônio | 60 |
| 4 | Investimentos | 63 |
| 5 | Resultados atuariais | 67 |



Raio-x dos participantes

O plano Prodemge BD Fechado (RP5-II) é um plano fechado para novas adesões. Em 2023, não houve alteração na população de participantes ativos e assistidos.

Número de participantes e assistidos

| Participantes | 2023 | 2022 | Variação (%) |
|---------------|------|------|--------------|
| Ativos | 4 | 4 | 0% |
| Assistidos | 13 | 13 | 0% |
| Total | 17 | 17 | 0% |

Fonte: Fundação Libertas/DISE/GERAT

É um plano maduro, com 76,5% da massa representada por aposentados e pensionistas.

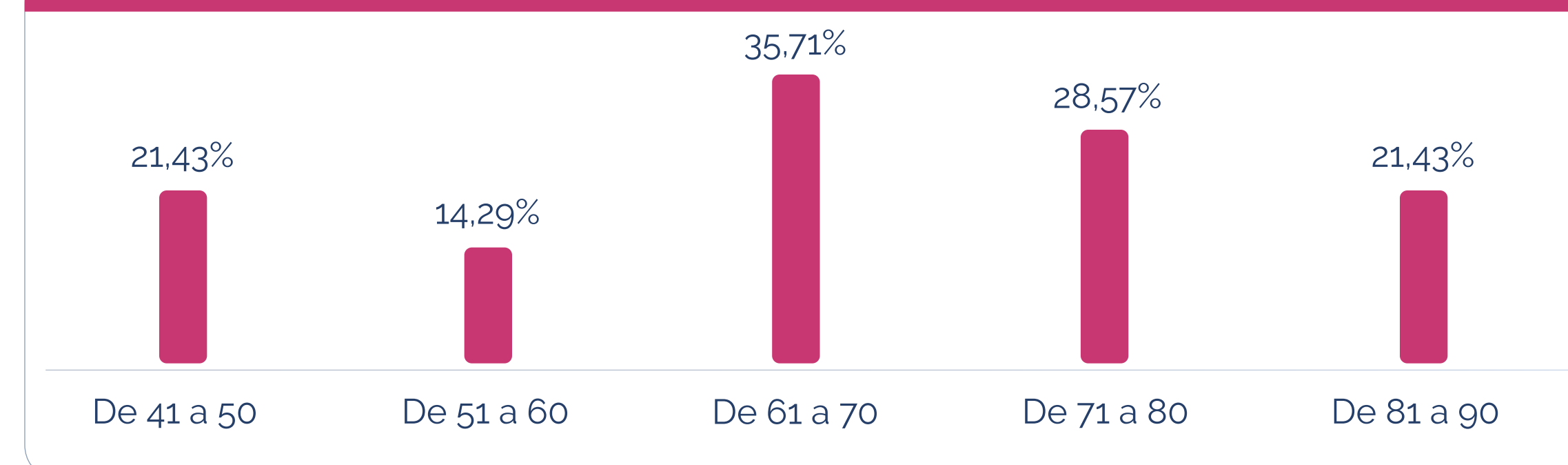
Distribuição de participantes e assistidos

| Situação | Quantidade | Percentual |
|-----------------|------------|------------|
| Ativo | 1 | 5,88% |
| Aposentado | 9 | 52,94% |
| Pensionista | 4 | 23,53% |
| Autopatrocinado | 3 | 17,65% |

Fonte: Fundação Libertas/DISE/GERAT

De acordo com a distribuição etária dos participantes, o plano possui uma parcela significativa da massa já em fase de recebimento de benefício ou elegível à aposentadoria, cuja idade é de 58 anos (principal carência para ter direito ao benefício).

Distribuição de participantes por idade



Fonte: Fundação Libertas/DISE/GERAT

A maior parte dos participantes é do sexo masculino (76,47%).

Distribuição de participantes e assistidos por sexo

| Sexo | Quantidade | Percentual |
|-----------|------------|------------|
| Masculino | 13 | 76,47% |
| Feminino | 4 | 23,53% |

Fonte: Fundação Libertas/DISE/GERAT



Dados estatísticos

Ativos

Dados estatísticos de participantes ativos

| Situação | Descrição | 2022 | 2023 |
|--|-----------------------|----------|----------|
| Ativo | Quantidade | 1 | 1 |
| | Idade média | 46,99 | 47,99 |
| Autopatrocinado | Quantidade | 3 | 3 |
| | Idade média (em anos) | 51,39 | 52,39 |
| Tempo médio de serviço futuro* | | 7,71 | 6,82 |
| Média dos salários de participação (R\$) | | 3.241,29 | 5.006,45 |

* Tempo médio de serviço futuro equivale ao número de anos que faltam para que os participantes ativos alcancem a idade para aposentadoria, além das demais elegibilidades previstas no regulamento.

Fonte: Fundação Libertas/DISE/GERAT

Assistidos

No plano Prodemge BD Fechado (RP5-II), 76,5% dos participantes já usufruem dos benefícios de aposentadoria e pensão. A idade média dos aposentados é de 70,15 anos e o benefício médio é de R\$ 4.545,00.

Dados estatísticos de participantes assistidos

| Assistidos | Aposentados | | Pensionistas | |
|-----------------------|-------------|-----------|--------------|-----------|
| | 2022 | 2023 | 2022 | 2023 |
| Quantidade | 9 | 9 | 4 | 4 |
| Idade média | 69,15 | 70,15 | 64,13 | 71,12 |
| Benefício médio (R\$) | 4.377,17 | 4.545,00 | 2.699,11 | 2.802,60 |
| Folha mensal (R\$) | 39.394,51 | 40.905,01 | 10.796,44 | 11.210,41 |

Fonte: Fundação Libertas/DISE/GERAT



Benefícios

O pagamento dos benefícios vitalícios de aposentadorias e pensões, atingiu mais de R\$ 650 mil no ano.

Pagamentos de benefícios 2023

| Tipo de benefício | Nº de benefícios concedidos em 2023 | Nº total de benefícios | Valor pago por tipo de benefício em 2023 (R\$) |
|---|-------------------------------------|------------------------|--|
| Aposentadoria por tempo de serviço | 0 | 4 | 308.093 |
| Aposentadoria por invalidez | 0 | 3 | 198.881 |
| Aposentadoria por tempo de serviço proporcional | 0 | 1 | 7.290 |
| Pensão por morte | 0 | 4 | 144.079 |
| Total | 0 | 12 | 658.344 |

Fonte: Fundação Libertas/DISE/GEPRE

Patrimônio

O plano encerrou 2023 com patrimônio de R\$ 6 milhões (em 2022, o valor foi R\$ 5,9 milhões). Este patrimônio representa o ativo líquido, conforme demonstrado a seguir:

Demonstração do ativo líquido (em R\$ mil)

| Descrição | 2023 | 2022 |
|------------------------------------|---------------|---------------|
| 1) Ativos | 36.826 | 32.710 |
| Disponível | 2 | - |
| Recebíveis previdencial | 387 | 109 |
| Investimento | 36.437 | 32.601 |
| Títulos públicos | 18.946 | 22.043 |
| Fundos de investimentos | 17.026 | 10.113 |
| Investimentos em imóveis | 458 | 438 |
| Depósitos judiciais/recursais | 7 | 7 |
| 2) Obrigações | 30.715 | 26.666 |
| Operacional | 528 | 509 |
| Contingencial | 30.187 | 26.157 |
| 3) Fundos não previdenciais | 96 | 100 |
| Fundos administrativos | 96 | 100 |
| 4) Resultado a realizar | - | - |





Demonstração do ativo líquido (em R\$ mil) - continuação

| Descrição | 2023 | 2022 |
|-----------------------------------|--------------|--------------|
| 5) Ativo líquido (1-2-3-4) | 6.015 | 5.944 |
| Provisões matemáticas | 7.011 | 7.871 |
| Superávit (déficit) técnico | -996 | -1.927 |

Fonte: Fundação Libertas/DINC/GECOT

É importante destacar que no plano Prodemge BD Fechado (RP5-II) estão registrados os passivos contingenciais existentes quando das opções dos participantes no momento da estratégia previdencial, sendo a principal delas a ação do Imposto de Renda retido na fonte. Essa contingência, no montante de R\$ 28,5 milhões, é a garantia das responsabilidades frente a essa ação e representa um importante instrumento de

proteção para os participantes e assistidos.

Em 2023, essa provisão foi incrementada em cerca de R\$ 3,7 milhões, juntamente com as demais movimentações patrimoniais do plano, conforme demonstrado na tabela a seguir, contribuiu para a formação do resultado do período.

Movimentação do ativo líquido (em R\$ mil)

| Ativo | 2023 | 2022 |
|--|-----------|-------------|
| Contribuições | 220 | 207 |
| Rentabilidade dos contratos | 282 | - |
| Rentabilidade dos investimentos | 4.307 | 2.880 |
| Custeio administrativo | -45 | -45 |
| Benefícios | -658 | -619 |
| Outras | -4.035 | -3.363 |
| Total | 71 | -940 |
| Formação provisões matemáticas | -860 | 169 |
| Formação resultado superávit (déficit) | 931 | -1.109 |

Fonte: Fundação Libertas/DINC/GECOT



As demais movimentações referem-se a:

- Pagamentos de benefícios: R\$ 658 mil (em 2022, o valor foi R\$ 619 mil);
- Rentabilidade nos investimentos: R\$ 4,3 milhões (em 2022, foi R\$ 2,9 milhões), variação que será explicada no tópico específico deste relatório;
- Reversão das reservas matemáticas: R\$ 860 mil, cuja variação é decorrente da reavaliação atuarial de encerramento de exercício.

Conforme demonstrado na movimentação patrimonial, o plano apurou superávit de R\$ 931 mil em 2023, o que reduziu o déficit acumulado de R\$ 1,9 milhão para R\$ 1 milhão. Essa situação será explicada no tópico específico da avaliação atuarial.

Contrato com patrocinadora

O plano possui um contrato de dívida junto a patrocinadora, com cláusula atuarial, relativo a equacionamento de déficit, detalhado a seguir:

- Referente exercício de 2022 e início em 2024: conforme previsto no instrumento contratual, a parte de responsabilidade da patrocinadora, no valor de R\$ 282 mil, será quitada no mês de abril de 2024, em parcela única e sem correção.

Custeio administrativo

O custeio administrativo representa o montante destinado ao pagamento das despesas com estrutura, funcionamento e gestão da Libertas. Em 2023, o custeio administrativo foi de R\$ 45 mil, valor que equivale a 0,56% dos recursos garantidores do plano. Em 2022, o valor foi de R\$ 45 mil, o equivalente a 0,57% dos recursos garantidores.

O valor apurado em 2023 se refere à cobrança da taxa de administração incidente sobre os recursos garantidores dos planos de benefícios.

Investimentos

Rentabilidade do plano

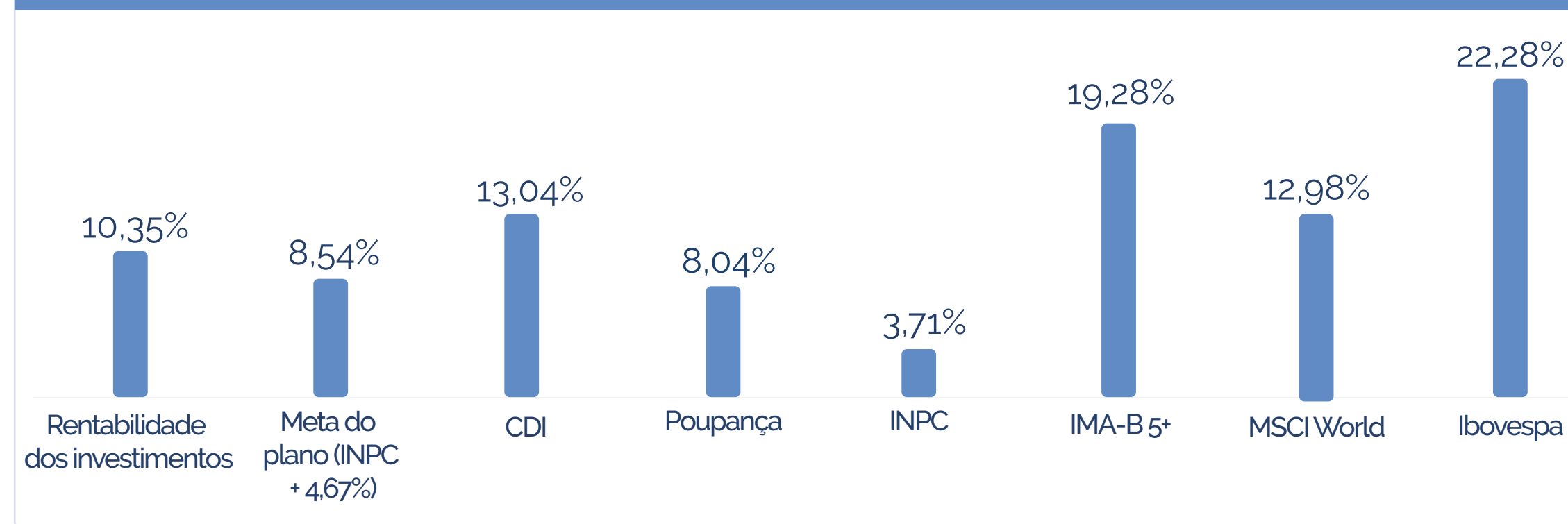
Apesar de um início de ano rodeado por incertezas em torno da estabilização das economias mundiais e com a ocorrência de eventos relevantes como o conflito entre Rússia e Ucrânia, a Guerra entre Israel e Hamas, a crise no mercado de crédito brasileiro (Lojas Americanas e Light) e as dificuldades de solvência de grandes instituições financeiras (Silicon Valley Bank-SVB e o Credit Suisse), o ano de 2023 encerrou de forma positiva para os investimentos.



[Clique aqui](#) e releia as informações completas sobre os principais destaques do cenário econômico nacional e internacional de 2023.

Confira a seguir gráficos que ilustram a performance do plano em 2023, em comparação a alguns dos principais indicadores do mercado:

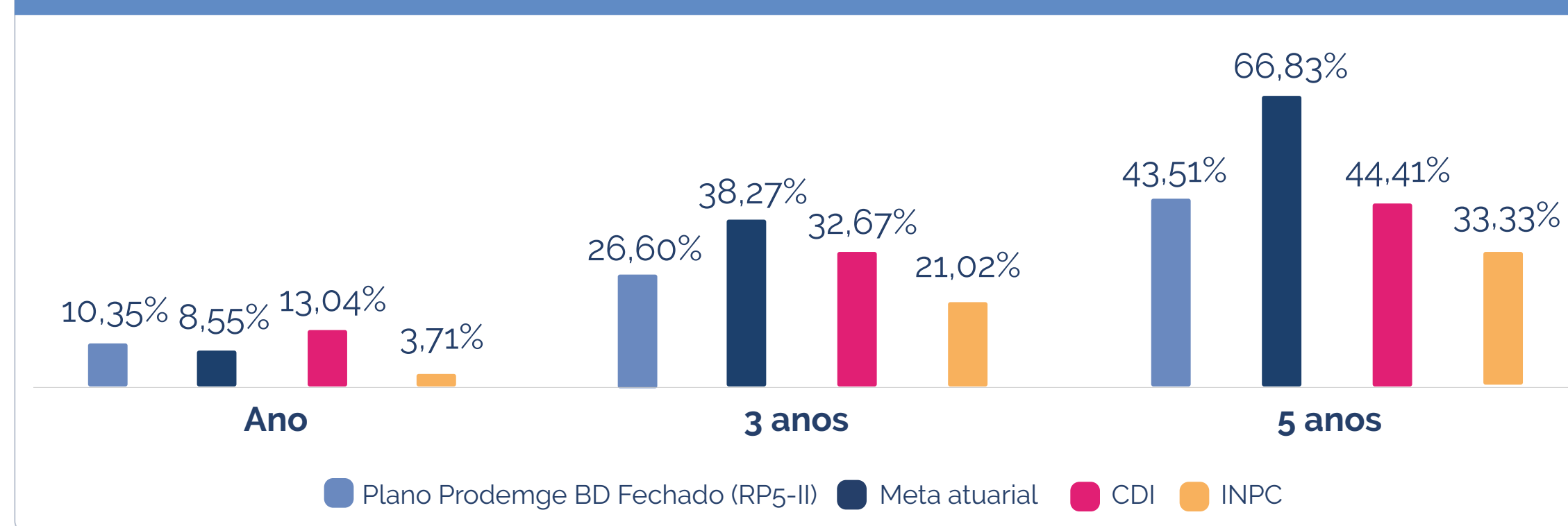
Rentabilidade comparada com os principais indicadores de mercado



Fonte: Fundação Libertas/DINC/GEINV

Já o gráfico a seguir demonstra a performance histórica do plano:

Rentabilidade histórica acumulada



Fonte: Fundação Libertas/DINC/GEINV

Como pode ser observado, o desempenho do plano tem proporcionado ganho real aos participantes, valendo ressaltar que oscilações de curto prazo são comuns, mas a importância de se considerar horizontes maiores é fundamental, especialmente em razão do caráter de longo prazo inerente à gestão previdenciária.

Para a carteira do plano, as alocações em títulos públicos federais feitas em exercício anterior acima da meta atuarial se mostraram assertivas. Essas alocações trouxeram estabilidade e retornos consistentes ao longo do ano. Além disso, o cenário de alta volatilidade presente nos segmentos de maior risco, como renda variável, multimercado e exterior, tiveram impacto reduzido no resultado do plano, uma vez que tais exposições foram reduzidas estrategicamente em período anterior.



[Clique aqui](#) e releia as estratégias adotadas pela Libertas nas oportunidades geradas ao longo do ano no mercado financeiro.



Veja, também, tabela com os retornos dos segmentos de alocação do plano em 2023:

Rentabilidade por segmento

| Segmento | Janeiro a dezembro de 2023 |
|----------------------------|----------------------------|
| Renda fixa | 13,50% |
| Investimentos estruturados | 1,32% |
| Imobiliário | 4,30% |

Fonte: Fundação Libertas/DINC/GEINV

Composição dos investimentos

A composição dos investimentos do plano é norteada por sua Política de Investimentos, elaborada com embasamento em estudos de ALM - *Asset Liability Management* que indicam distribuições de alocações por segmento de forma a otimizar o portfólio de investimentos, levando sempre em consideração os compromissos futuros do plano. Além disso, são respeitados os limites legais de exposição, traçados pelo órgão regulador, PREVIC, junto ao CMN – Conselho Monetário Nacional, através da Resolução CMN nº 4.994/2022.

Confira a distribuição da alocação dos investimentos por segmento:

Composição dos investimentos

| Segmento de aplicação | Valor (R\$) 2022 | Valor (R\$) 2023 | Alocação 2023 | Limite de exposição política 2023 | Limite de exposição política 2024 | Limite legal |
|----------------------------|------------------|------------------|---------------|-----------------------------------|-----------------------------------|--------------|
| Renda fixa | 32.015.665 | 35.819.026,60 | 98,32% | 100% | 100% | 100% |
| Renda variável | - | - | 0% | 0% | 0% | 70% |
| Investimentos estruturados | 140.116 | 153.045,07 | 0,42% | 4% | 4% | 20% |
| Investimentos no exterior | - | - | 0% | 0% | 0% | 10% |
| Imobiliário | 438.083 | 457.529,99 | 1,26% | 10% | 10% | 20% |
| Empréstimos | - | - | 0% | 10% | 10% | 15% |
| Investimentos totais | 32.593.865,08 | 36.429.601,66 | 100% | | | |

Fonte: Fundação Libertas/DINC/GEINV



Já a tabela abaixo demonstra a distribuição dos recursos do plano por tipo de gestão:

Distribuição dos recursos por tipo de gestão

| Instituição | Nome do fundo | Investimento | Segmento | Valor (R\$) |
|---|-----------------------------|------------------|--------------------------|----------------|
| Disponível | Caixa | - | - | 1.820,09 |
| Depósitos judiciais/recursais | | | | 7.277,13 |
| Administração interna (gestão própria) | | | | 19.403.805,60 |
| Fundação Libertas | Gestão própria | Carteira própria | NTN-Bs | 18.946.275,61 |
| Fundação Libertas | Gestão própria | Carteira própria | Imobiliário | 457.529,99 |
| Administração externa (gestão terceirizada) | | | | 17.025.796,06 |
| Santander Brasil Gestão de Recursos LTDA. | Libertas Liquidez | FI RF | Renda fixa | 16.872.750,99 |
| BRZ Investimentos LTDA. | FIP Empreendedor Brasil | FIP | Investimento estruturado | 9.277,70 |
| Kinea Private Equity Investimentos S.A. | FIP Kinea Private Equity II | FIP | Investimento estruturado | 11.534,47 |
| Lacan Investimentos e Participações LTDA. | FIP Lacan Florestal I | FIP | Investimento estruturado | 56.648,57 |
| Lacan Investimentos e Participações LTDA. | FIP Lacan Florestal III | FIP | Investimento estruturado | 30.106,28 |
| Ória Gestão de Recursos LTDA. | FIP Ória Tech I | FIP | Investimento estruturado | 9.913,61 |
| BTG Pactual Gestora de Recursos | FIP BTG Infra II | FIP | Investimento estruturado | 1.038,02 |
| BTG Pactual Gestora de Recursos | FIP BTG Impacto | FIP | Investimento estruturado | 34.526,42 |
| Total dos investimentos* | | | | 36.431.421,75 |
| Exigível operacional (recurso alocado no FI RF Farol) | | | | -528.043,36 |
| Exigível contingencial (recurso alocado no FI RF Farol) | | | | -30.187.619,89 |
| Total exigível | | | | -30.715.663,25 |
| Recursos garantidores | | | | 5.715.758,50 |

* 'Disponível' considerado no total de investimentos.



Onde são aplicados os recursos:

Renda fixa: a maior parte dos recursos é aplicada em títulos públicos federais atrelados à inflação, com marcação na curva. Além disso, o plano tem aplicações no Fundo Libertas Liquidez, utilizado para caixa;

Investimentos estruturados: aplicações em Fundos de Investimentos em Participações - FIP's;

Imobiliário: a carteira possui imóveis comerciais na cidade de Belo Horizonte, tais como o Edifício Sede Fundação Libertas, salas do Edifício Tratex, que rentabilizam o plano por meio dos pagamentos de aluguéis, andares no Edifício Afonso Pena e Silvio Menicucci, o Edifício Paraúna, Raja Center e o galpão industrial Brasif.

Provisões

A tabela ao lado demonstra os valores provisionados para perda, relativos à inadimplência de locação de imóveis e de empréstimos. Eventuais provisionamentos em fundos de investimentos são realizados diretamente pelos administradores dos fundos, impactando suas respectivas cotas.

Provisões

| Prodemge BD Fechado (RP5-II) | Provisão | Representatividade em relação ao recurso garantidor |
|------------------------------|------------|---|
| PCLD* Empréstimos | 969.585,29 | 16,96% |
| PCLD* Imóveis | 6.433,09 | 0,11% |

*PCLD – Provisão para Créditos de Liquidação Duvidosa.

Fonte: Fundação Libertas/DINC/GEINV

Despesas com investimentos

Os serviços de administração, custódia e controladoria envolvendo a carteira própria do plano têm custo de 0,0155% a.a. sobre o valor dos investimentos, desconsiderada a parcela alocada em fundos exclusivos. Já a tabela a seguir apresenta os valores anuais das taxas de administração da carteira terceirizada, ou seja, dos fundos de investimentos exclusivos e/ou condominiais. Demonstram, ainda, o percentual dessas taxas em relação aos recursos garantidores do plano na posição de fechamento do ano.

Gestão terceirizada

| Custos gestão terceirizada | Em reais (R\$) |
|-----------------------------------|----------------|
| Custos fundos exclusivos | 10.169,29 |
| Custos fundos condominiais | 1.419,81 |
| Custo total | 11.589,10 |
| Custo total/recursos garantidores | 0,20% |

Fonte: Fundação Libertas/DINC/GEINV

Resultados atuariais

A avaliação atuarial do plano Prodemge BD Fechado (RP5-II), é fundamental para determinar os compromissos de pagamento de benefícios com participantes e assistidos e a forma como eles serão financiados anualmente. O trabalho é realizado pela consultoria atuarial *Mercer Human Resource Consulting* - Brasil, empresa que é a responsável técnica pelo plano, sob a gestão da Libertas.

Assim, por meio de estudos técnicos atuariais, a Fundação define, por exemplo, a taxa de juros e as tábuas de mortalidade que indicam as expectativas de vida mais adequadas ao perfil da massa de participantes. Tais estudos permitem,

efetivamente, determinar o montante de benefícios atuais e futuros a serem pagos e a melhor forma de financiam.

Como resultado desses estudos, apuram-se os compromissos do plano, que são formados pelas provisões matemáticas de benefícios a conceder e concedidos. Eles representam os direitos, respectivamente, de ativos e daqueles que já entraram em fase de recebimento do benefício de aposentadoria.

A metodologia de cálculo considera o valor presente dos benefícios futuros a serem pagos, líquido das contribuições, utilizando premissas biométricas, econômicas e financeiras aderentes às características dos participantes e assistidos.

Hipóteses atuariais do plano - avaliação atuarial de 2023 e 2022

| Hipótese | Avaliação | |
|--|--|--------|
| | 2023 | 2022 |
| Regime financeiro ¹ | Capitalização para todos benefícios | |
| Método atuarial ² | Agregado para os benefícios programados e de risco | |
| Rotatividade ³ | 0% | |
| Custo de pensão ⁴ | Família Real | |
| Crescimento salarial ⁵ | 1,28% | |
| Taxa de juros ⁶ | 4,87% | 4,67% |
| Fator de capacidade ⁷ | 98,20% | 98,30% |
| Tábua de mortalidade geral ⁸ | GIM 94 M & F (D20%) | |
| Tábua de mortalidade de inválidos ⁸ | AT-49 M | |
| Tábua de entrada em invalidez ⁸ | Tasa 1927 | |
| Índice do plano | INPC | |

Fonte: Fundação Libertas/DISE/GERAT/estudos atuariais de 2023 e 2022

1. Regime pelo qual se estabelece o financiamento do plano durante todo o período de sua duração.
2. Metodologia adotada pelo atuário para estabelecer o nível de constituição das reservas necessárias à cobertura dos benefícios estruturados no regime financeiro de capitalização.
3. É a medida de expectativa de desligamento do participante do plano de benefícios.
4. A composição familiar é utilizada no cálculo das provisões matemáticas, quando o plano de benefícios prevê pagamento de pensões, em função do benefício estar vinculado ao número, idade, sexo e outras características dos dependentes.
5. Hipótese utilizada para projetar os salários de participação para a data de elegibilidade ao benefício.
6. Determina a taxa de juros real utilizada na avaliação atuarial. Destinada a projetar o comportamento, a longo prazo, dos retornos dos investimentos dos recursos garantidores, e também para determinar o valor atual de qualquer benefício ou contribuição do plano, sempre descontando o efeito da inflação.
7. Determinante de valor real do salário e do benefício médio anual, representando o poder de compra do salário e do benefício entre duas datas de reajuste.
8. As tábuas de projeção demográfica permitem medir, em cada idade, as probabilidades dos eventos de morte, sobrevivência e invalidez de determinado grupo de pessoas vinculadas ao plano.



Projetar e acompanhar esses estudos são pontos fundamentais para honrar o pagamento de aposentadorias, já que não se sabe, com exatidão, quando um participante ou assistido irá falecer ou tornar-se inválido, nem quanto tempo irá sobreviver ou qual será a rentabilidade dos recursos investidos.

Na avaliação atuarial do exercício de 2023, a variação das provisões matemáticas se

deve principalmente à alteração da hipótese da taxa de juros, que passou de 4,67% para 4,87% e outras hipóteses, bem como a aprovação do equacionamento de déficit em 2023.

Na tabela, são apresentados os resultados apurados na avaliação atuarial de 2023, adequadas às obrigações, em comparação com os resultados de 2022.

Síntese dos resultados do plano - avaliação atuarial de 2023 e 2022 (R\$)

| Descrição | Dez-23 | Dez-22 | Variação (%) |
|--------------------------------------|------------|---------------|--------------|
| Patrimônio de cobertura ¹ | 6.014.522 | 5.943.550,84 | 1,19% |
| Provisões matemáticas ² | 7.010.875 | 7.870.700,80 | -10,92% |
| Benefícios concedidos ³ | 8.605.687 | 8.658.382,00 | -0,61% |
| Benefícios a conceder ⁴ | 342.421 | 356.485,60 | -3,95% |
| Provisões a constituir ⁵ | -1.937.233 | -1.144.166,80 | 69,31% |
| Superávit/déficit ⁶ | -996.352 | -1.927.149,96 | -48,30% |

Fonte: Fundação Libertas/DISE/GERAT/estudos atuariais de 2023 e 2022

1. É o conjunto dos bens destinados à cobertura dos benefícios determinados no regulamento do plano.

2. É o total da provisão matemática do plano de benefícios, ou seja, o montante calculado em uma determinada data, correspondente às obrigações do plano para com os participantes e assistidos.

3. Corresponde ao valor necessário para pagamento dos benefícios que já foram concedidos.

4. Corresponde ao valor necessário para pagamento dos benefícios que serão concedidos aos participantes que ainda não estão recebendo benefício.

5. Conta contábil que registra o valor das provisões a receber do plano de benefícios.

6. Excedente ou insuficiência do patrimônio cobertura sobre os compromissos do plano de benefícios.

Apuração dos resultados de 2023

Após a apuração dos resultados do plano, o déficit de R\$ 996 mil deve ser avaliado, considerando o equilíbrio técnico ajustado, que leva em conta os ganhos futuros com os títulos já negociados com taxas superiores à meta do plano.

Dessa forma, no estudo para apuração do déficit técnico consideramos, também, os ganhos oriundos dos títulos públicos existentes na carteira de investimentos do plano Prodemge BD Fechado (RP5-II) que permitiram um ajuste positivo de precificação sobre o déficit técnico acumulado. No exercício de 2023 e dentro dos limites estabelecidos pela PREVIC, o ajuste de precificação permitiu um ganho de R\$ 652 mil. Sendo assim, o plano passou a apresentar um “equilíbrio técnico ajustado” negativo de R\$ 344 mil conforme a tabela a seguir:

Apuração do equilíbrio técnico ajustado (R\$)

| Item | Dez-23 | Dez-22 |
|---------------------------------------|----------|------------|
| Equilíbrio técnico apurado | -996.352 | -1.927.150 |
| Valor do ajuste da precificação | 651.896 | 794.108 |
| Equilíbrio técnico apurado no período | -344.457 | -1.133.042 |

Fonte: Fundação Libertas/DISE/GERAT/estudos atuariais de 2023 e 2022

Legislação e limites para o equacionamento do plano

Conforme a legislação vigente (Resolução CNPC nº 30/2018), o resultado do plano deve ser apurado e ter seu equilíbrio tratado anualmente. Para isso, a legislação estabelece um limite máximo permitido de déficit, a partir da aplicação da seguinte fórmula.

Limite do déficit técnico acumulado

$1\% \times (\text{duração do passivo} - 4) \times \text{provisão matemática}$

Obs.: duração do passivo é o tempo médio do fluxo de pagamento de benefícios que, no caso do plano Prodemge BD Fechado (RP5-II), equivale a 12,9564 anos.

Limite do déficit técnico acumulado

$1\% \times (12,96 - 4) \times 7,01 \text{ mi}$

Limite do déficit técnico acumulado

627.921,97

Com isso, comparamos o déficit técnico apurado para o plano Prodemge BD Fechado (RP5-II) de R\$ 344 mil, frente ao limite permitido para a não obrigatoriedade de equacionamento de déficit, definido na forma da legislação, de R\$ 628 mil.

Como o equilíbrio técnico ajustado de 31 de dezembro de 2023 é inferior ao limite acima estabelecido, não se faz necessário de forma obrigatória elaborar e aprovar, em 2024, um novo plano de equacionamento do déficit técnico do plano.

Em 2023, foi aprovado o plano o equacionamento de R\$ 1,13 milhões, com início em abril de 2024 e término em 2045, de acordo com a situação e aplicação dos seguintes percentuais:

- **Participantes:** 39,20% sobre as contribuições normais;
- **Assistidos e pensionistas:** 19,20% sobre o valor da suplementação;
- **Patrocinadora:** contribuição extraordinária por meio de pagamento único.

Também, neste caso, às alíquotas descritas acima para participantes e assistidos serão somadas àquelas já praticadas no plano de equacionamento vigente.

Por fim, lembramos que a aplicação do plano de equacionamento não exclui o risco de déficits futuros para o plano Prodemge BD Fechado (RP5-II). Nesse sentido, a Libertas administra os planos de benefícios visando dar maior segurança aos participantes, assistidos e patrocinadoras, assegurando o cumprimento das obrigações legais e o compromisso com os pagamentos dos benefícios, sempre pautados na excelência técnica, transparência e tempestividade na disponibilização das informações.



 fundacaolibertas.com.br  [@fundacaolibertas](https://www.instagram.com/fundacaolibertas)  [@fundacaolibertas](https://www.linkedin.com/company/fundacaolibertas)

As Demonstrações Atuariais, Contábeis e de Investimentos relativas a 2023, consolidadas e segregadas por plano de benefícios, além dos pareceres do atuário, dos auditores independentes e dos órgãos estatutários, entre outros documentos pertinentes, estão disponíveis no site da Fundação (www.fundacaolibertas.com.br), onde também se encontra o conjunto dos Relatórios Anuais de Informação (RAI).

Em caso de dúvidas, fale conosco:

WhatsApp: (31) 3181-1337

Telefones: 0800 704 3700 | (31) 2111-3700

E-mail: relacionamento@fundacaolibertas.com.br