

### III - DEMONSTRAÇÃO DA MUTAÇÃO DO ATIVO LÍQUIDO


Plano MGS - CNPB nº 1992.0009-56

31 DE DEZEMBRO DE 2017 e 2016


(VALORES EXPRESSOS EM R\$ MIL)


| Descrição  | Nota Explicativa | 2017           | 2016           | Variação %     |
|--|------------------|----------------|----------------|----------------|
| <b>A) ATIVO LÍQUIDO - INÍCIO DO EXERCÍCIO</b>                            |                  | <b>58.023</b>  | <b>51.342</b>  | <b>13,01%</b>  |
| <b>1. Adições</b>  |                  | <b>9.256</b>   | <b>10.253</b>  | <b>-9,72%</b>  |
| ( + ) Contribuições  | 6.2              | 3.179          | 3.350          | -5,10%         |
| ( + ) Resultado Positivo Líquido dos Investimentos - Gestão Previdencial | 6.2              | 6.077          | 6.903          | -11,97%        |
| <b>2. Destinações</b>  |                  | <b>(3.902)</b> | <b>(3.572)</b> | <b>9,24%</b>   |
| ( - ) Benefícios   | 6.2              | (3.839)        | (3.571)        | 7,50%          |
| ( - ) Constituição Líquida de Contingências - Gestão Previdencial        |                  | (63)           | -              | 0,00%          |
| ( - ) Custeio Administrativo   |                  | -              | (1)            | -100,00%       |
| <b>3. Acréscimo/Decréscimo no Patrimônio Social (1+2)</b>                |                  | <b>5.354</b>   | <b>6.681</b>   | <b>-19,86%</b> |
| ( + / - ) Provisões Matemáticas  |                  | 16.963         | 1.098          | 1444,90%       |
| ( + / - ) Fundos Previdenciais   |                  | (2.297)        | 329            | -798,18%       |
| ( + / - ) Superávit (Déficit) Técnico do Exercício                       |                  | (9.312)        | 5.254          | -277,24%       |
| <b>4. Operações Transitórias</b>   |                  | <b>-</b>       | <b>-</b>       | <b>0,00%</b>   |
| <b>B) ATIVO LÍQUIDO - FINAL DO EXERCÍCIO (A+3+4)</b>                     |                  | <b>63.377</b>  | <b>58.023</b>  | <b>9,23%</b>   |
| <b>C) FUNDOS NÃO PREVIDENCIAIS</b>                                       |                  | <b>478</b>     | <b>348</b>     | <b>37,36%</b>  |
| ( + / - ) Fundos Administrativos   |                  | 211            | 103            | 104,85%        |
| ( + / - ) Fundos dos Investimentos                                       |                  | 267            | 245            | 8,98%          |


As Notas Explicativas são parte integrante das Demonstrações Contábeis


  
EDEVALDO FERNANDES DA SILVA  
Diretor Presidente  
CPF: 066.881.258-50

FUNDAÇÃO LIBERTAS DE SEGURIDADE SOCIAL  
CNPJ 20.119.509/0001-65

  
EUGÊNIA BOSSI FRAGA  
Diretora Administrativa e Financeira  
CPF: 645.372.346-87

  
CLÁUDIA FERREIRA V. M. DA CUNHA BALULA  
Diretora de Seguridade Social  
CPF: 834.929.687-91

  
Vander José Resende Oliveira  
Gerente Contábil e Tributário  
CPF: 014.037.246-60  
CRC/MG-092660/O-4

  
Darlan Ferraz  
Contador  
CPF: 505.163.616-00  
CRC/MG 065.575