

## VII - DEMONSTRAÇÕES DAS PROVISÕES TÉCNICAS DO PLANO DE BENEFÍCIOS


### Plano NOVO PLANO COPASA - CNPB nº 2010.0022-29

31 DE DEZEMBRO DE 2018 e 2017


(VALORES EXPRESSOS EM R\$ MIL)


| Descrição  | Nota Explicativa | 2018             | 2017             | Varição %      |
|--|------------------|------------------|------------------|----------------|
| <b>PROVISÕES TÉCNICAS (1+2+3+4+5)</b>                      |                  | <b>1.371.982</b> | <b>1.222.012</b> | <b>12,27%</b>  |
| <b>1. Provisões Matemáticas</b>                            | <b>5.6</b>       | <b>1.325.471</b> | <b>1.179.810</b> | <b>12,35%</b>  |
| <b>1.1. Benefícios Concedidos</b>                          |                  | <b>247.310</b>   | <b>264.393</b>   | <b>-6,46%</b>  |
| Contribuição Definida                                      |                  | 247.310          | 264.393          | -6,46%         |
| <b>1.2. Benefícios a Conceder</b>                          |                  | <b>1.078.161</b> | <b>915.417</b>   | <b>17,78%</b>  |
| Contribuição Definida                                      |                  | 1.078.161        | 915.417          | 17,78%         |
| Saldo de contas - parcela patrocinadores                   |                  | 329.964          | 264.600          | 24,70%         |
| Saldo de contas - parcela participantes                    |                  | 748.197          | 650.817          | 14,96%         |
| <b>1.3. (-) Provisões matemáticas a constituir</b>         |                  | <b>-</b>         | <b>-</b>         | <b>0,00%</b>   |
| <b>2. Equilíbrio</b>                                       | <b>5.7</b>       | <b>-</b>         | <b>-</b>         | <b>0,00%</b>   |
| <b>2.1. Resultados Realizados</b>                          |                  | <b>-</b>         | <b>-</b>         | <b>0,00%</b>   |
| <b>2.2. Resultados a Realizar</b>                          |                  | <b>-</b>         | <b>-</b>         | <b>0,00%</b>   |
| <b>3. Fundos</b>   |                  | <b>39.223</b>    | <b>35.942</b>    | <b>9,13%</b>   |
| <b>3.1. Fundos Previdenciais</b>                           | <b>5.8.1</b>     | <b>37.658</b>    | <b>34.347</b>    | <b>9,64%</b>   |
| <b>3.2. Fundos dos Investimentos - Gestão Previdencial</b> |                  | <b>1.565</b>     | <b>1.595</b>     | <b>-1,88%</b>  |
| <b>4. Exigível Operacional</b>                             |                  | <b>5.921</b>     | <b>4.832</b>     | <b>22,54%</b>  |
| <b>4.1. Gestão Previdencial</b>                            |                  | <b>5.808</b>     | <b>4.728</b>     | <b>22,84%</b>  |
| <b>4.2. Investimentos - Gestão Previdencial</b>            |                  | <b>113</b>       | <b>104</b>       | <b>8,65%</b>   |
| <b>5. Exigível Contingencial</b>                           |                  | <b>1.367</b>     | <b>1.428</b>     | <b>-4,27%</b>  |
| <b>5.1. Gestão Previdencial</b>                            |                  | <b>1.039</b>     | <b>549</b>       | <b>89,25%</b>  |
| <b>5.2. Investimentos - Gestão Previdencial</b>            |                  | <b>328</b>       | <b>879</b>       | <b>-62,68%</b> |

As Notas Explicativas são parte integrante das Demonstrações Contábeis

  
EDEVALDO FERNANDES DA SILVA  
Diretor/Presidente  
CPF: 066.381.258-50

FUNDAÇÃO LIBERTAS DE SEGURANÇA SOCIAL  
CNPJ 20.119.509/0001-65

  
EUGENIA BOSSI FRAGA  
Diretora Administrativa e Financeira  
CPF: 645.372.346-87

  
CLÁUDIA FERREIRA V.M. DA CUNHA BALULA  
Diretora de Segurança Social  
CPF: 834.929.687-91

  
Vander José Resende Oliveira  
Gerente Contábil e Tributário  
CPF: 014.037.246-60  
CRC/MG-092660/O-4