

III - DEMONSTRAÇÃO DA MUTAÇÃO DO ATIVO LÍQUIDO

Plano IMA - CNPB nº 1998.0005-83

31 DE DEZEMBRO DE 2013 e 2012

(VALORES EXPRESSOS EM R\$ MIL)


| Descrição | 2013 | 2012 | Variação % |
|--|---------------|---------------|----------------|
| A) ATIVO LÍQUIDO - INÍCIO DO EXERCÍCIO | 12.009 | 9.284 | 29,35% |
| 1. Adições | 903 | 3.018 | -70,08% |
| (+) Contribuições | 574 | 402 | 42,79% |
| (+) Resultado Positivo dos Investimentos - Gestão Previdencial | 329 | 2.616 | -87,42% |
| 2. Destinações | (628) | (293) | 114,33% |
| (-) Benefícios | (602) | (255) | 136,08% |
| (-) Custeio Administrativo | (26) | (38) | -31,58% |
| 3. Acréscimo/Decréscimo no Patrimônio Social (1+2) | 275 | 2.725 | -89,91% |
| (+/-) Provisões Matemáticas | 763 | 315 | 142,22% |
| (+/-) Fundos Previdenciais | 3.604 | 1.198 | 200,83% |
| (+/-) Superávit (Déficit) Técnico do Exercício | (4.092) | 1.212 | -437,62% |
| 4. Operações Transitórias | - | - | 0,00% |
| B) PATRIMONIO SOCIAL - FINAL DO EXERCÍCIO (A+3+4) | 12.285 | 12.009 | 2,30% |
| C) FUNDOS NÃO PREVIDENCIAIS | 18 | 10 | 80,00% |
| (+/-) Fundos Administrativos | 8 | - | 0,00% |
| (+/-) Fundos dos Investimentos | 10 | 10 | 0,00% |

As Notas Explicativas são parte integrante das Demonstrações Contábeis



FÁBIO LÚCIO RODRIGUES AVELAR
Diretor Presidente
CPF: 089.459.856-20

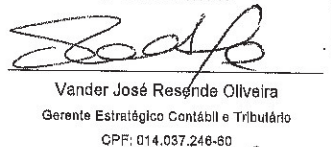
FUNDAÇÃO LIBERTAS DE SEGURIDADE SOCIAL
CNPJ 20.119.509/0001-65




EDSON JOSÉ VIDIGAL PADUCCI
Diretor Administrativo e Financeiro
CPF: 204.443.116-53



CARLOS HENRIQUE AMARAL QUEIROGA
Diretor da Seguridade Social
CPF: 279.294.776-49



Vander José Resende Oliveira
Gerente Estratégico Contábil e Tributário
CPF: 014.037.246-60



Darian Ferraz
Contador
CPF: 605.163.616-00
CRC/MG 065.575