

**IV - DEMONSTRAÇÃO DO ATIVO LÍQUIDO**  
**Plano COPASA - SALDADO - CNPB nº 2010.0024-74**  
**31 DE DEZEMBRO DE 2018 e 2017**


(VALORES EXPRESSOS EM R\$ MIL)


Descrição	Nota Explicativa	2018	2017	Variação %
<b>1) ATIVOS</b>		<b>1.003.731</b>	<b>981.143</b>	<b>2,30%</b>
Disponível		47	40	17,50%
Recebível		46.074	60.484	-23,82%
Investimento	5.3	957.610	920.619	4,02%
<i>Títulos Públicos</i>	5.3.1	221.595	171.958	28,87%
<i>Fundos de Investimentos</i>	5.3.3	663.525	679.238	-2,31%
<i>Investimentos Imobiliários</i>	5.3.5	64.744	62.230	4,04%
<i>Empréstimos e Financiamentos</i>	5.3.6	7.527	6.594	14,15%
<i>Depósitos Judiciais/Rekursais</i>	5.3.8	219	599	-63,44%
<b>2) OBRIGAÇÕES</b>		<b>6.265</b>	<b>6.943</b>	<b>-9,77%</b>
Operacional		5.865	6.127	-4,28%
Contingencial	5.5	400	816	-50,98%
<b>3) FUNDOS NÃO PREVIDENCIAIS</b>		<b>7.329</b>	<b>6.034</b>	<b>21,46%</b>
Fundos Administrativos		6.864	5.612	22,31%
Fundos de Investimentos		465	422	10,19%
<b>4) RESULTADO A REALIZAR</b>		<b>-</b>	<b>-</b>	<b>0,00%</b>
<b>5) ATIVO LÍQUIDO (1-2-3-4)</b>		<b>990.137</b>	<b>968.166</b>	<b>2,27%</b>
Provisões Matemáticas		1.084.503	1.085.614	-0,10%
Superávit (Déficit) Técnico		(94.366)	(117.449)	-19,65%
<b>6) APURAÇÃO DO EQUILÍBRIO TÉCNICO AJUSTADO</b>				
a) Equilíbrio Técnico		(94.366)	(117.449)	-19,65%
b) (+ / -) Ajuste de Precificação		50.533	59.187	-14,62%
c) Equilíbrio Técnico Ajustado (a + b)		(43.833)	(58.262)	-24,77%


As Notas Explicativas são parte integrante das Demonstrações Contábeis

  
EDEVALDO FERNANDES DA SILVA  
Diretor Presidente  
CPF: 066.381.258-50

**FUNDAÇÃO LIBERTAS DE SEGURIDADE SOCIAL**  
**CNPJ 20.119.509/0001-65**

  
EUGENIA BOSSI FRAGA  
Diretora Administrativa e Financeira  
CPF: 645.372.346-87

  
CLÁUDIA FERREIRA V. M. DA CUNHA BALULA  
Diretora de Seguridade Social  
CPF: 834.929.687-91

  
Vander José Resende Oliveira  
Gerente Contábil e Tributário  
CPF: 014.037.246-60  
CRC/MG-092660/O-4