

## Errata da Demonstração da Mutaç o do Patrim nio Social Consolidada 2017

“**ERRATA:** Na publica o da Demonstra o da Muta o do Patrim nio Social Consolidada de 31 de dezembro de 2017 e 2016, publicada no site da Funda o Libertas, dia 30/03/2018, onde l : “Varia o % da (-) Constitui o L quida de Conting ncias – Gest o Previdencial igual a 0,00%” (p.2) (nosso destaque)., leia-se corretamente: “Varia o da % (-) Constitui o L quida de Conting ncias – Gest o Previdencial igual 527,80% (p.2) (nosso destaque).

Trata-se de apenas uma falha na f rmula de varia o %, cujo impacto se deu exclusivamente neste campo.

Belo Horizonte, 16 de agosto de 2018.

Atenciosamente,



**Darlan Ferraz**  
Coordenadoria Cont bil Previdencial

  
**Vander Jos  Resende Oliveira**  
Ger ncia Estrat gica Cont bil e Tribut ria

De acordo  
  
17/08  
2018

## II - DEMONSTRAÇÃO DA MUTAÇÃO DO PATRIMONIO SOCIAL


31 DE DEZEMBRO DE 2017 e 2016


(VALORES EXPRESSOS EM R\$ MIL)


Descrição	2017	2016	Variação %
<b>A) PATRIMÔNIO SOCIAL - INÍCIO DO EXERCÍCIO</b>	<b>2.736.604</b>	<b>2.496.875</b>	<b>9,60%</b>
<b>1. Adições</b>	<b>474.465</b>	<b>526.762</b>	<b>-9,93%</b>
(+) Contribuições Previdenciais	132.547	119.491	10,93%
(+) Resultado Positivo Líquido dos Investimentos - Gestão Previdencial	308.098	373.558	-17,52%
(+) Receitas Administrativas	31.972	30.429	5,07%
(+) Resultado Positivo Líquido dos Investimentos - Gestão Administrativa	1.762	1.714	2,80%
(+) Reversão Líquida de Contingências - Gestão Administrativa	86	1.235	-93,04%
(+) Constituição de Fundos de Investimentos	-	335	-100,00%
<b>2. Destinações</b>	<b>(229.060)</b>	<b>(287.033)</b>	<b>-20,20%</b>
(-) Benefícios	(197.912)	(259.856)	-23,84%
(-) Resultado Negativo Líquido dos Investimentos - Gestão Previdencial	-	-	0,00%
(-) Constituição Líquida de Contingências - Gestão Previdencial	(1.965)	(313)	527,80%
(-) Despesas Administrativas	(28.486)	(26.864)	6,04%
(-) Reversão de Fundos de Investimento	(697)	-	0,00%
<b>3. Acréscimo/Decréscimo no Patrimônio Social (1+2)</b>	<b>245.405</b>	<b>239.729</b>	<b>2,37%</b>
(+ / -) Provisões Matemáticas	233.139	237.036	-1,64%
(+ / -) Superávit (Déficit) Técnico do Exercício	12.989	(14.906)	-187,14%
(+ / -) Fundos Previdenciais	(5.360)	10.751	-149,86%
(+ / -) Fundos Administrativos	5.334	6.513	-18,10%
(+ / -) Fundos dos Investimentos	(697)	335	-308,06%
<b>4. Operações Transitórias</b>	<b>-</b>	<b>-</b>	<b>0,00%</b>
(+ / -) Operações Transitórias	-	-	0,00%
<b>B) PATRIMÔNIO SOCIAL - FINAL DO EXERCÍCIO (A+3+4)</b>	<b>2.982.009</b>	<b>2.736.604</b>	<b>8,97%</b>
<b>5. Gestão Assistencial</b>	<b>5.516</b>	<b>6.230</b>	<b>-11,46%</b>
(+) Receitas Assistenciais	54.445	51.733	5,24%
(-) Despesas Assistenciais	(48.928)	(45.503)	7,53%


As Notas Explicativas são parte integrante das Demonstrações Contábeis


FUNDAÇÃO LIBERTAS DE SEGURIDADE SOCIAL  
CNPJ 20.119.509/0001-65

  
EDEVALDO FERNANDES DA SILVA  
Diretor Presidente  
CPF: 066.381.258-50

  
EUGÊNIA BOSSI FRAGA  
Diretora Administrativa e Financeira  
CPF: 645.372.346-87

  
CLÁUDIA FERREIRA V. M. DA CUNHA BALULA  
Diretora de Seguridade Social  
CPF: 834.929.687-91

  
Vander José Resende Oliveira  
Gerente Contábil e Tributário  
CPF: 014.037.246-60  
CRC/MG-092660/O-4

  
Darlan Ferraz  
Contador  
CPF: 505.163.616-00  
CRC/MG 065.575